MUNICÍPIO DA SERTÃ

CÂMARA MUNICIPAL

RELATÓRIO E CONTAS 2011

(Segundo Resolução N.º 04/2001 - 2ª Secção do Tribunal de Contas, publicada no "Diário da República", 2ª Série, Nº191, de 18/08/2001)

APROVAÇÃO

Câmara Municipal – Reunião de 18/04/2012

Assembleia Municipal – Sessão de ___/04/2012

ACORDÃO DO TRIBUNAL DE CONTAS

De _____ de _____ de _____

(Seu ofício N.º _____ de ____/____/____)

Emolumentos _____€, pagos por guia

n.º _____ de ____/____/____

ABRIL DE 2012

ÍNDICE

5 – Balanço

6 – Demonstração dos Resultados

7.1 – Plano plurianual de investimentos

7.2 – Orçamento

7.3.1 – Controlo Orçamental da despesa

7.3.2 – Controlo Orçamental da receita

7.4 – Execução do plano plurianual de investimentos

7.5 – Fluxos de caixa

7.5 – Contas de Ordem

7.6 – Operações de tesouraria

8 – Anexos às Demonstrações Financeiras

8.1 - Caracterização da Entidade

8.2 – Notas ao Balanço e à Demonstração dos Resultados

13 - Relatório de Gestão

Outra documentação solicitada pelo Tribunal de Contas conforme disposto na Resolução n.º 4/2001, de 8 de agosto

Documento n.º 30 – Acta da reunião em que foi votada e discutida e votada a conta

Documento n.º 31 – Norma de controlo interno e suas alterações

Documento n.º 32 – Resumo Diário de Tesouraria de 31/12/2011

Documento n.º 33 – Anexo IV – Síntese das Reconciliações Bancárias

Documento n.º 34 – Anexo V – Mapa de Fundos de Maneio

Documento n.º 35 – Anexo VI – Relação de emolumentos notariais e custa de execuções fiscais

Documento N.º 35 – Cópia Do Despacho Do Presidente Do Órgão Executivo Através Do Qual Foi Designado O Funcionário Que Serve De Notário Privativo Do Município Para Lavrar Actos Notariais Previstos No Código Do Notariado

Documento n.º 36 – Anexo VII – Relação dos funcionários em situação de acumulação de funções

Documento n.º 37 – Anexo VIII – Relação nominal dos responsáveis

5 – BALANÇO

(ver páginas seguintes)

Município da Sertã

BALANÇO — ANO : 2011

Código das Contas POCAL	ATIVO	Exercícios 2011 AB	2011 AP	2011 AL	2010 AL
	Imobilizado				
	Bens de domínio público				
451	Terrenos e recursos naturais	1.644.566,27		1.644.566,27	1.634.441,27
452	Edifícios				
453	Outras construções e infra-estruturas	62.741.165,54	30.698.757,03	32.042.408,51	35.426.500,03
455	Bens do património histórico, artístico e cultural	159.813,07		159.813,07	159.813,07
459	Outros bens de domínio público				
445	Imobilizações em curso	2.061.509,09		2.061.509,09	2.109.872,55
446	Adiantamentos por conta de bens de domínio público				
		66.607.053,97	30.698.757,03	35.908.296,94	39.330.626,92
	Imobilizações incorpóreas				
431	Despesas de instalação				
432	Despesas de investigação e desenvolvimento	191.054,60	97.739,54	93.315,06	93.315,06
433	Propriedade industrial e outros direitos	81.636,06	64.319,30	17.316,76	18.713,80
443	Imobilizações em curso	29.228,36		29.228,36	
449	Adiantamentos por conta de imobilizações incorpórea				
		301.919,02	162.058,84	139.860,18	112.028,86
	Imobilizações Corpóreas				
421	Terrenos e recursos naturais	4.808.446,73	143.365,05	4.665.081,68	4.684.836,68
422	Edifícios e outras construções	21.500.186,34	3.124.495,77	18.375.690,57	17.975.178,12
423	Equipamento básico	1.706.455,92	1.511.122,01	195.333,91	286.729,71
424	Equipamento de transporte	1.146.110,99	739.959,61	406.151,38	262.284,88
425	Ferramentas e utensílios	126.459,67	124.635,64	1.824,03	2.297,03
426	Equipamento administrativo	1.271.725,74	1.096.393,18	175.332,56	204.998,89
427	Taras e vasilhame				
429	Outras imobilizações corpóreas	1.116.745,57	827.539,26	289.206,31	318.165,30
442	Imobilizações em curso	3.890.932,87		3.890.932,87	4.162.641,79
448	Adiantamentos por conta de imobilizações corpóreas				
		35.567.063,83	7.567.510,52	27.999.553,31	27.897.132,40
	Investimentos Financeiros				
411	Partes de capital	564.724,05		564.724,05	643.136,89
412	Obrigações e títulos de participação				498,80
414	Investimentos em imóveis				
415	Outras aplicações financeiras				
441	Imobilizações em curso				
447	Adiantamentos por conta de investimentos financeiros				
		564.724,05	0,00	564.724,05	643.635,69
	Circulante				
	Existências				
36	Matérias-primas, subsidiárias e de consumo	677.219,51		677.219,51	354.579,60
35	Produtos e trabalhos em curso				
34	Subprodutos, desperdícios, resíduos e refugos				
33	Produto acabados e intermédios				

Município da Sertã

BALANÇO

ANO : 2011

Código das Contas POCAL		Exercícios 2011 AB	2011 AP	2011 AL	2010 AL
32	Mercadorias				
37	Adiantamentos por conta de compras				
		677.219,51	0,00	677.219,51	354.579,60
	Dívidas de terceiros - Médio e longo prazo (a)				
	Dívidas de terceiros - Curto prazo				
28	Empréstimos concedidos				
211	Clientes, c/c	302.517,36	198.876,06	103.641,30	103.219,02
212	Contribuintes, c/c	2.852,08		2.852,08	970,58
213	Utentes, c/c				
218	Clientes, contribuintes e utentes de cobrança duvidos				
251	Devedores pela execução do orçamento				
229	Adiantamentos a fornecedores				
2619	Adiantamentos a fornecedores de imobilizado				
24	Estado e outros entes públicos	304.361,81		304.361,81	322.534,26
264	Administração autárquica				
262 + 263 + 267 + 268	Outros devedores				
		609.731,25	198.876,06	410.855,19	426.723,86
	Titulos negociáveis				
151	Acções				
152	Obrigações e títulos de participação				
153	Títulos de dívida pública				
159	Outros títulos				
18	Outras aplicações de tesouraria				
		0,00		0,00	0,00
	Depósitos em instituições financeiras e caixa				
12	Depósitos em instituições financeiras	300.830,66		300.830,66	334.746,13
11	Caixa	420,26		420,26	848,34
		301.250,92		301.250,92	335.594,47
	Acréscimos e diferimentos				
271	Acréscimos de proveitos	81.922,30		81.922,30	79.008,30
272	Custos diferidos	49.305,19		49.305,19	53.237,77
		131.227,49		131.227,49	132.246,07
	Total de amortizações		38.627.202,45		
	Total de provisões		0,00		
	Total do activo	104.760.190,04	38.627.202,45	66.132.987,59	69.232.567,87

Município da Sertã

BALANÇO — ANO : 2011

Código das Contas POCAL	FUNDOS PRÓPRIOS E PASSIVO	Exercícios 2011	Exercícios 2010
	Fundos próprios		
51	**Património**	55.825.624,90	55.757.962,31
55	**Ajustamento de partes de capital em empresas**		
56	**Reservas de reavaliação**		
	Reservas		
571	Reservas legais	162.208,98	162.208,98
572	Reservas estatutárias		
573	Reservas contratuais		
574	Reservas livres		
575	Subsídios		
576	Doações	12.350,00	12.350,00
577	Reservas decorrentes de transferência de activos		
59	**Resultado transitados**	-8.039.520,34	-6.380.187,78
88	**Resultado líquido do exercício**	-1.413.814,77	-1.660.899,52
		46.546.848,77	47.891.433,99
	Passivo		
292	**Provisões para riscos e encargos**		
		0,00	0,00
	Dívidas a terceiros - Médio e longo prazo (a)		
2312	Dívidas a instituições de crédito	2.869.777,03	2.485.423,52
		2.869.777,03	2.485.423,52
	Dívidas a terceiros - Curto prazo		
2311	Empréstimos de curto prazo		
269	Adiantamentos por conta de vendas		
221	Fornecedores, c/c	2.901.407,64	2.950.245,32
228	Fornecedores - Facturas em recepção e conferência		8.920,49
252	Credores pela execução do orçamento		
217	Clientes e utentes c/ cauções	55.998,59	55.998,59
219	Adiantamentos de clientes, contribuintes e utentes		
2611	Fornecedores de imobilizado, c/c	154.940,10	577.576,11
24	Estado e outros entes públicos	103.945,48	130.670,76
264	Administração autárquica		
262 + 263 + 267 + 268	Outros credores	2.579.845,66	4.659.312,46
		5.796.137,47	8.382.723,73
	Acréscimos e diferimentos		
273	Acréscimos de custos	1.535.277,27	1.157.772,80

Município da Sertã

BALANÇO

ANO : 2011

Código das Contas POCAL	FUNDOS PRÓPRIOS E PASSIVO	Exercícios 2011	Exercícios 2010
274	Proveitos diferidos	9.384.947,05	9.315.213,83
		10.920.224,32	10.472.986,63
	Total dos fundos próprios e do passivo	66.132.987,59	69.232.567,87

ORGÃO EXECUTIVO

Em 18 de Abril de 2012

ORGÃO DELIBERATIVO

Em .... de ..... de .....

6 – Demonstração dos Resultados

(ver páginas seguintes)

Município da Sertã

Demonstração de resultados

ANO : 2011

Código das Contas POCAL		Exercícios 2011		Exercícios 2010	
	Custos e Perdas				
61	Custos das mercadorias vendidas e das matérias consumidas:				
	Mercadorias	0,00		0,00	
	Matérias	1.257.004,56	1.257.004,56	1.159.262,84	1.159.262,84
62	Fornecimentos e serviços externos	3.864.778,34		4.363.699,08	
	Custos com o pessoal:				
641+642	Remunerações	3.672.477,17		4.778.019,14	
643 a 648	Encargos sociais	849.813,78	8.387.069,29	860.830,14	10.002.548,36
63	Transf. e subsídios correntes concedidos e prestações sociais	996.935,76	996.935,76	1.132.227,37	1.132.227,37
66	Amortizações do exercício	4.509.901,95		4.626.435,34	
67	Provisões do exercício	71.261,78	4.581.163,73	38.154,48	4.664.589,82
65	Outros custos e perdas operacionais	827,03	827,03	225,61	225,61
	(A)		15.223.000,37		16.958.854,00
68	Custos e perdas financeiras	268.624,36	268.624,36	208.562,11	208.562,11
	(C)		15.491.624,73		17.167.416,11
69	Custos e perdas extraordinárias	1.103.715,29	1.103.715,29	190.126,63	190.126,63
	(E)		16.595.340,02		17.357.542,74
88	Resultado líquido do exercício	0,00	-1.413.814,77	0,00	-1.660.899,52
			15.181.525,25		15.696.643,22
	Proveitos e Ganhos				
	Vendas e prestações de serviços:				
7111	Vendas de mercadorias	0,00		0,00	
7112+7113	Vendas de produtos	456.644,36		438.105,59	
712	Prestações de serviços	959.518,51	1.416.162,87	944.743,57	1.382.849,16
72	Impostos e taxas	1.387.539,11		1.122.374,45	
	Variação da produção	0,00		0,00	
75	Trabalhos para a própria entidade	1.027.039,72		791.921,64	
73	Proveitos suplementares	0,00		0,00	
74	Transferências e subsídios obtidos	9.766.661,99		10.491.578,75	
76	Outros proveitos e ganhos operacionais	0,00	12.181.240,82	0,00	12.405.874,84
	(B)		13.597.403,69		13.788.724,00
78	Proveitos e ganhos financeiros	918.626,19	918.626,19	883.244,88	883.244,88
	(D)		14.516.029,88		14.671.968,88
79	Proveitos e ganhos extraordinários	665.495,37	665.495,37	1.024.674,34	1.024.674,34
	(F)		15.181.525,25		15.696.643,22

Resumo:

Resultados operacionais: (B)-(A);	-1.625.596,68	-3.170.130,00
Resultados financeiros: (D-B)-(C-A);	650.001,83	674.682,77
Resultados correntes: (D)-(C);	-975.594,85	-2.495.447,23
Resultados líquido do exercício: (F)-(E).	-1.413.814,77	-1.660.899,52

Orgão executivo

Em 18 de Abril de 2012

Orgão deliberativo

Em .... de ..... de .....

7.1 – PLANO PLURIANUAL DE INVESTIMENTOS

(Volume Anexos – vide anexo I)

7.2 – ORÇAMENTO

(Volume Anexos – vide anexo II)

7.3.1 – Controlo Orçamental da despesa

(ver páginas seguintes)

Controlo Orçamental - Despesa

Município da Sertã

(designação da autarquia local)

Ano: 2011

(unidade: €)

Classif. Económica Despesa		Dotações corrigidas	Compromissos assumidos			Despesas Pagas			Diferenças			Grau de Execução Orçamental da Despesa
Código	Designação		Exercício	Exercícios futuros	Total	Exercício corrente	Exercícios anteriores	Total	Dotação não comprometida	Saldo	Compromissos por pagar	
01	Administração Autárquica	30.675,00	18.418,47	,00	18.418,47	11.883,78	3.625,20	15.508,98	12.256,53	15.166,02	2.909,49	50,559
01 01	Despesas com o pessoal	24.375,00	17.525,42	,00	17.525,42	11.699,72	3.033,56	14.733,28	6.849,58	9.641,72	2.792,14	60,444
01 0102	Abonos variáveis ou eventuais	24.375,00	17.525,42	,00	17.525,42	11.699,72	3.033,56	14.733,28	6.849,58	9.641,72	2.792,14	60,444
01 010204	Ajudas de custo	6.000,00	3.487,60	,00	3.487,60	2.551,84	492,40	3.044,24	2.512,40	2.955,76	443,36	50,737
01 010213	Outros suplementos e prémios	18.375,00	14.037,82	,00	14.037,82	9.147,88	2.541,16	11.689,04	4.337,18	6.685,96	2.348,78	63,614
01 01021302	Outros	18.375,00	14.037,82	,00	14.037,82	9.147,88	2.541,16	11.689,04	4.337,18	6.685,96	2.348,78	63,614
01 02	Aquisição de bens e serviços	5.800,00	893,05	,00	893,05	184,06	591,64	775,70	4.906,95	5.024,30	117,35	13,374
01 0201	Aquisição de bens	2.100,00	9,59	,00	9,59	9,59	,00	9,59	2.090,41	2.090,41	0,00	0,457
01 020108	Material de escritório	350,00	,00	,00	0,00	,00	,00	0,00	350,00	350,00	0,00	0,000
01 020115	Prémios, condecorações e ofertas	500,00	,00	,00	0,00	,00	,00	0,00	500,00	500,00	0,00	0,000
01 020117	Ferramentas e utensílios	250,00	,00	,00	0,00	,00	,00	0,00	250,00	250,00	0,00	0,000
01 020118	Livros e documentação técnica	250,00	,00	,00	0,00	,00	,00	0,00	250,00	250,00	0,00	0,000
01 020119	Artigos honoríficos e de decoração	250,00	,00	,00	0,00	,00	,00	0,00	250,00	250,00	0,00	0,000
01 020121	Outros bens	500,00	9,59	,00	9,59	9,59	,00	9,59	490,41	490,41	0,00	1,918
01 0202	Aquisição de serviços	3.700,00	883,46	,00	883,46	174,47	591,64	766,11	2.816,54	2.933,89	117,35	20,706
01 020203	Conservação de bens	200,00	,00	,00	0,00	,00	,00	0,00	200,00	200,00	0,00	0,000
01 020209	Comunicações	500,00	,00	,00	0,00	,00	,00	0,00	500,00	500,00	0,00	0,000
01 020212	Seguros	1.000,00	,00	,00	0,00	,00	,00	0,00	1.000,00	1.000,00	0,00	0,000
01 020213	Deslocações e estadas	250,00	,00	,00	0,00	,00	,00	0,00	250,00	250,00	0,00	0,000
01 020215	Formação	250,00	,00	,00	0,00	,00	,00	0,00	250,00	250,00	0,00	0,000
01 020217	Publicidade	1.000,00	461,99	,00	461,99	174,47	170,17	344,64	538,01	655,36	117,35	34,464
01 020225	Outros serviços	500,00	421,47	,00	421,47	,00	421,47	421,47	78,53	78,53	0,00	84,294
01 06	Outras despesas correntes	500,00	,00	,00	0,00	,00	,00	0,00	500,00	500,00	0,00	0,000
01 0602	Diversas	500,00	,00	,00	0,00	,00	,00	0,00	500,00	500,00	0,00	0,000
01 060203	Outras	500,00	,00	,00	0,00	,00	,00	0,00	500,00	500,00	0,00	0,000
01 06020305	Outras	500,00	,00	,00	0,00	,00	,00	0,00	500,00	500,00	0,00	0,000
02	Câmara Municipal	25.597.485,00	18.670.686,94	,00	18.670.686,94	8.640.305,36	4.809.428,69	13.449.734,05	6.926.798,06	12.147.750,95	5.220.952,89	52,543
02 01	Despesas com o pessoal	3.876.043,00	3.657.290,18	,00	3.657.290,18	3.490.671,13	146.812,72	3.637.483,85	218.752,82	238.559,15	19.806,33	93,845
02 0101	Remunerações certas e permanentes	2.779.743,00	2.670.856,86	,00	2.670.856,86	2.667.711,22	,00	2.667.711,22	108.886,14	112.031,78	3.145,64	95,970
02 010101	Titulares órgãos soberania e memb. órgãos autárq.	78.300,00	74.117,28	,00	74.117,28	74.117,28	,00	74.117,28	4.182,72	4.182,72	0,00	94,658
02 010103	Pessoal dos quadros-Regime de função pública	5.767,00	,00	,00	0,00	,00	,00	0,00	5.767,00	5.767,00	0,00	0,000
02 01010302	Alterações obrigatórias de posic. remuneratório	5.767,00	,00	,00	0,00	,00	,00	0,00	5.767,00	5.767,00	0,00	0,000
02 010104	Pessoal quadros-Regime contrato individ. trabalho	1.593.356,00	1.565.771,25	,00	1.565.771,25	1.565.771,25	,00	1.565.771,25	27.584,75	27.584,75	0,00	98,269
02 01010401	Pessoal em funções	1.524.700,00	1.511.410,40	,00	1.511.410,40	1.511.410,40	,00	1.511.410,40	13.289,60	13.289,60	0,00	99,128
02 01010404	Recrutamento de pessoal para novos postos de trab.	68.656,00	54.360,85	,00	54.360,85	54.360,85	,00	54.360,85	14.295,15	14.295,15	0,00	79,179
02 010105	Pessoal além dos quadros	100,00	,00	,00	0,00	,00	,00	0,00	100,00	100,00	0,00	0,000
02 010106	Pessoal contratado a termo	248.500,00	222.985,60	,00	222.985,60	222.985,60	,00	222.985,60	25.514,40	25.514,40	0,00	89,733
02 01010601	Pessoal em funções	219.900,00	199.851,39	,00	199.851,39	199.851,39	,00	199.851,39	20.048,61	20.048,61	0,00	90,883
02 01010604	Recrutamento de pessoal para novos postos de trab.	28.600,00	23.134,21	,00	23.134,21	23.134,21	,00	23.134,21	5.465,79	5.465,79	0,00	80,889
02 010107	Pessoal em regime de tarefa ou avença	15.750,00	15.668,12	,00	15.668,12	14.747,88	,00	14.747,88	81,88	1.002,12	920,24	93,637
02 010108	Pessoal aguardando aposentação	8.500,00	5.842,20	,00	5.842,20	5.842,20	,00	5.842,20	2.657,80	2.657,80	0,00	68,732
02 010109	Pessoal em qualquer outra situação	143.920,00	141.662,25	,00	141.662,25	140.538,51	,00	140.538,51	2.257,75	3.381,49	1.123,74	97,650
02 010111	Representação	32.000,00	30.221,47	,00	30.221,47	30.221,47	,00	30.221,47	1.778,53	1.778,53	0,00	94,442
02 010113	Subsídio de refeição	242.100,00	207.201,75	,00	207.201,75	206.100,09	,00	206.100,09	34.898,25	35.999,91	1.101,66	85,130
02 010114	Subsídio de férias e de Natal	353.950,00	350.418,82	,00	350.418,82	350.418,82	,00	350.418,82	3.531,18	3.531,18	0,00	99,002
02 010115	Remunerações por doença e maternidade/paternidade	57.500,00	56.968,12	,00	56.968,12	56.968,12	,00	56.968,12	531,88	531,88	0,00	99,075
02 0102	Abonos variáveis ou eventuais	175.400,00	127.575,38	,00	127.575,38	125.477,36	809,08	126.286,44	47.824,62	49.113,56	1.288,94	71,998

Controlo Orçamental - Despesa

Município da Sertã

(designação da autarquia local)

Ano: 2011

(unidade: €)

Classif. Económica Despesa			Dotações corrigidas	Compromissos assumidos			Despesas Pagas			Diferenças			Grau de Execução Orçamental da Despesa
Código		Designação		Exercício	Exercícios futuros	Total	Exercício corrente	Exercícios anteriores	Total	Dotação não comprometida	Saldo	Compromissos por pagar	
02	010202	Horas extraordinárias	45.000,00	38.650,09	,00	38.650,09	38.650,09	,00	38.650,09	6.349,91	6.349,91	0,00	85,889
02	010203	Alimentação e alojamento	500,00	,00	,00	0,00	,00	,00	0,00	500,00	500,00	0,00	0,000
02	010204	Ajudas de custo	90.000,00	69.484,95	,00	69.484,95	69.069,56	53,60	69.123,16	20.515,05	20.876,84	361,79	76,804
02	010205	Abono para falhas	2.000,00	1.872,14	,00	1.872,14	1.872,14	,00	1.872,14	127,86	127,86	0,00	93,607
02	010206	Formação	1.000,00	,00	,00	0,00	,00	,00	0,00	1.000,00	1.000,00	0,00	0,000
02	010208	Subsídios e abonos fixação, residência alojamento	1.000,00	,00	,00	0,00	,00	,00	0,00	1.000,00	1.000,00	0,00	0,000
02	010209	Subsídio de prevenção	1.000,00	,00	,00	0,00	,00	,00	0,00	1.000,00	1.000,00	0,00	0,000
02	010210	Subsídio de trabalho nocturno	1.000,00	,00	,00	0,00	,00	,00	0,00	1.000,00	1.000,00	0,00	0,000
02	010211	Subsídio de turno	1.000,00	,00	,00	0,00	,00	,00	0,00	1.000,00	1.000,00	0,00	0,000
02	010212	Indemnizações por cessação de funções	26.500,00	12.362,40	,00	12.362,40	12.362,40	,00	12.362,40	14.137,60	14.137,60	0,00	46,651
02	010213	Outros suplementos e prémios	5.400,00	5.205,80	,00	5.205,80	3.523,17	755,48	4.278,65	194,20	1.121,35	927,15	79,234
02	01021302	Outros	5.400,00	5.205,80	,00	5.205,80	3.523,17	755,48	4.278,65	194,20	1.121,35	927,15	79,234
02	010214	Outros abonos em numerário ou espécie	1.000,00	,00	,00	0,00	,00	,00	0,00	1.000,00	1.000,00	0,00	0,000
02	0103	Segurança social	920.900,00	858.857,94	,00	858.857,94	697.482,55	146.003,64	843.486,19	62.042,06	77.413,81	15.371,75	91,594
02	010301	Encargos com a saúde	275.000,00	264.784,43	,00	264.784,43	131.365,50	133.418,93	264.784,43	10.215,57	10.215,57	0,00	96,285
02	010302	Outros encargos com a saúde	49.000,00	40.135,76	,00	40.135,76	40.135,76	,00	40.135,76	8.864,24	8.864,24	0,00	81,910
02	010303	Subsídio familiar a criança e jovens	30.000,00	16.563,99	,00	16.563,99	16.563,99	,00	16.563,99	13.436,01	13.436,01	0,00	55,213
02	010304	Outras prestações familiares	18.000,00	9.845,52	,00	9.845,52	9.845,52	,00	9.845,52	8.154,48	8.154,48	0,00	54,697
02	010305	Contribuições para a segurança social	394.200,00	387.407,04	,00	387.407,04	386.404,30	1.002,74	387.407,04	6.792,96	6.792,96	0,00	98,277
02	01030501	Assistência na doença funcionários públicos ADSE	2.100,00	1.632,74	,00	1.632,74	630,00	1.002,74	1.632,74	467,26	467,26	0,00	77,750
02	01030502	Segurança social do pessoal em RCTFP	311.100,00	309.703,89	,00	309.703,89	309.703,89	,00	309.703,89	1.396,11	1.396,11	0,00	99,551
02	0103050201	Caixa Geral de Aposentações	262.400,00	262.326,17	,00	262.326,17	262.326,17	,00	262.326,17	73,83	73,83	0,00	99,972
02	0103050202	Segurança Social - Regime Geral	48.700,00	47.377,72	,00	47.377,72	47.377,72	,00	47.377,72	1.322,28	1.322,28	0,00	97,285
02	01030503	Outros	81.000,00	76.070,41	,00	76.070,41	76.070,41	,00	76.070,41	4.929,59	4.929,59	0,00	93,914
02	010306	Acidentes em serviço e doenças profissionais	250,00	121,34	,00	121,34	121,34	,00	121,34	128,66	128,66	0,00	48,536
02	010308	Outras pensões	10.800,00	9.108,46	,00	9.108,46	9.108,46	,00	9.108,46	1.691,54	1.691,54	0,00	84,338
02	010309	Seguros	142.500,00	130.891,40	,00	130.891,40	103.937,68	11.581,97	115.519,65	11.608,60	26.980,35	15.371,75	81,066
02	01030901	Seguros acidentes trabalho doenças profissionais	136.500,00	130.891,40	,00	130.891,40	103.937,68	11.581,97	115.519,65	5.608,60	20.980,35	15.371,75	84,630
02	01030902	Seguros de saúde	6.000,00	,00	,00	0,00	,00	,00	0,00	6.000,00	6.000,00	0,00	0,000
02	010310	Outras despesas de segurança social	1.150,00	,00	,00	0,00	,00	,00	0,00	1.150,00	1.150,00	0,00	0,000
02	01031001	Eventualidade maternidade, paternidade e adopção	1.000,00	,00	,00	0,00	,00	,00	0,00	1.000,00	1.000,00	0,00	0,000
02	01031099	Outras despesas de segurança social	150,00	,00	,00	0,00	,00	,00	0,00	150,00	150,00	0,00	0,000
02	02	Aquisição de bens e serviços	6.160.750,00	5.605.437,33	,00	5.605.437,33	2.274.008,68	1.582.597,55	3.856.606,23	555.312,67	2.304.143,77	1.748.831,10	62,800
02	0201	Aquisição de bens	2.292.750,00	2.045.555,78	,00	2.045.555,78	899.642,85	656.527,90	1.556.170,75	247.194,22	736.579,25	489.385,03	67,874
02	020101	Matérias-primas e subsidiárias	21.500,00	14.038,69	,00	14.038,69	2.987,41	6.454,62	9.442,03	7.461,31	12.057,97	4.596,66	43,916
02	020102	Combustíveis e lubrificantes	600.000,00	506.969,07	,00	506.969,07	383.069,10	66.096,31	449.165,41	93.030,93	150.834,59	57.803,66	74,861
02	02010201	Gasolina	10.000,00	5.692,06	,00	5.692,06	4.220,42	1.099,67	5.320,09	4.307,94	4.679,91	371,97	53,201
02	02010202	Gasóleo	480.000,00	397.699,11	,00	397.699,11	317.869,10	38.869,61	356.738,71	82.300,89	123.261,29	40.960,40	74,321
02	02010299	Outros	110.000,00	103.577,90	,00	103.577,90	60.979,58	26.127,03	87.106,61	6.422,10	22.893,39	16.471,29	79,188
02	020104	Limpeza e higiene	46.000,00	41.189,46	,00	41.189,46	19.435,11	13.151,16	32.586,27	4.810,54	13.413,73	8.603,19	70,840
02	020105	Alimentação-Refeições confeccionadas	125.000,00	97.520,60	,00	97.520,60	18.187,27	53.906,30	72.093,57	27.479,40	52.906,43	25.427,03	57,675
02	020106	Alimentação-Géneros para confeccionar	5.000,00	1.060,11	,00	1.060,11	165,27	638,29	803,56	3.939,89	4.196,44	256,55	16,071
02	020107	Vestuário e artigos pessoais	12.500,00	11.418,53	,00	11.418,53	5.111,62	1.616,17	6.727,79	1.081,47	5.772,21	4.690,74	53,822
02	020108	Material de escritório	54.000,00	39.998,38	,00	39.998,38	14.194,17	17.726,93	31.921,10	14.001,62	22.078,90	8.077,28	59,113
02	020109	Produtos químicos e farmacêuticos	42.500,00	24.529,08	,00	24.529,08	8.432,77	7.452,37	15.885,14	17.970,92	26.614,86	8.643,94	37,377
02	020110	Produtos vendidos nas farmácias	1.000,00	4,92	,00	4,92	,00	,00	0,00	995,08	1.000,00	4,92	0,000
02	020111	Material de consumo clínico	1.000,00	300,62	,00	300,62	88,40	131,28	219,68	699,18	780,32	81,14	21,968

Controlo Orçamental - Despesa

Município da Sertã

(designação da autarquia local)

Ano: 2011

(unidade: €)

Classif. Económica Despesa			Dotações corrigidas	Compromissos assumidos			Despesas Pagas			Diferenças			Grau de Execução Orçamental da Despesa
Código		Designação		Exercício	Exercícios futuros	Total	Exercício corrente	Exercícios anteriores	Total	Dotação não comprometida	Saldo	Compromissos por pagar	
02	020112	Material de transporte-Peças	85.000,00	73.121,17	,00	73.121,17	20.036,73	30.599,64	50.636,37	11.878,83	34.383,63	22.484,80	59,572
02	020113	Material de consumo hoteleiro	250,00	,00	,00	0,00	,00	,00	0,00	250,00	250,00	0,00	0,000
02	020114	Outro material-Peças	60.000,00	49.235,64	,00	49.235,64	19.287,43	21.129,87	40.417,30	10.764,36	19.582,70	8.818,34	67,362
02	020115	Prémios, condecorações e ofertas	36.000,00	34.824,89	,00	34.824,89	12.929,64	8.332,73	21.262,37	1.175,11	14.737,63	13.562,52	59,062
02	020116	Mercadorias para venda	881.000,00	856.717,30	,00	856.717,30	327.366,89	304.668,07	632.034,96	24.282,70	248.965,04	224.682,34	71,741
02	02011601	Água	880.000,00	856.717,30	,00	856.717,30	327.366,89	304.668,07	632.034,96	23.282,70	247.965,04	224.682,34	71,822
02	02011603	Outras	1.000,00	,00	,00	0,00	,00	,00	0,00	1.000,00	1.000,00	0,00	0,000
02	020117	Ferramentas e utensílios	3.500,00	1.622,12	,00	1.622,12	385,41	477,82	863,23	1.877,88	2.636,77	758,89	24,664
02	020118	Livros e documentação técnica	1.250,00	,00	,00	0,00	,00	,00	0,00	1.250,00	1.250,00	0,00	0,000
02	020119	Artigos honoríficos e de decoração	1.250,00	,00	,00	0,00	,00	,00	0,00	1.250,00	1.250,00	0,00	0,000
02	020120	Material de educação, cultura e recreio	2.000,00	1.053,31	,00	1.053,31	465,80	274,40	740,20	946,69	1.259,80	313,11	37,010
02	020121	Outros bens	314.000,00	291.951,69	,00	291.951,69	67.499,83	123.871,94	191.371,77	22.048,31	122.628,23	100.579,92	60,946
02	0202	Aquisição de serviços	3.688.000,00	3.559.881,55	,00	3.559.881,55	1.374.365,83	926.069,65	2.300.435,48	308.118,45	1.567.564,52	1.259.446,07	59,474
02	020201	Encargos das instalações	425.000,00	387.550,61	,00	387.550,61	41.887,10	104.876,32	146.763,42	37.449,39	278.236,58	240.787,19	34,533
02	020202	Limpeza e higiene	5.000,00	635,58	,00	635,58	,00	,00	0,00	4.364,42	5.000,00	635,58	0,000
02	020203	Conservação de bens	120.000,00	104.063,10	,00	104.063,10	18.133,38	49.252,12	67.385,50	15.936,90	52.614,50	36.677,60	56,155
02	020209	Comunicações	102.000,00	95.552,13	,00	95.552,13	87.195,73	6.287,25	93.482,98	6.447,87	8.517,02	2.069,15	91,650
02	020210	Transportes	210.000,00	200.278,55	,00	200.278,55	2.763,37	27.405,60	30.168,97	9.721,45	179.831,03	170.109,58	14,368
02	020211	Representação dos serviços	1.000,00	,00	,00	0,00	,00	,00	0,00	1.000,00	1.000,00	0,00	0,000
02	020212	Seguros	80.000,00	65.422,67	,00	65.422,67	62.028,97	1.868,58	63.897,55	14.577,33	16.102,45	1.525,12	79,872
02	020213	Deslocações e estadas	30.000,00	25.768,21	,00	25.768,21	16.363,85	7.267,74	23.631,59	4.213,79	6.368,41	2.154,62	78,772
02	020214	Estudos, pareceres, projectos e consultadoria	30.000,00	605,00	,00	605,00	,00	605,00	605,00	29.395,00	29.395,00	0,00	2,017
02	020215	Formação	120.000,00	99.653,53	,00	99.653,53	9.289,90	-2.901,19	6.388,71	20.146,47	113.611,29	93.464,82	5,324
02	020216	Seminários, exposições e similares	2.000,00	,00	,00	0,00	,00	,00	0,00	2.000,00	2.000,00	0,00	0,000
02	020217	Publicidade	58.000,00	55.409,43	,00	55.409,43	24.639,08	12.507,76	37.146,84	2.590,57	20.853,16	18.262,59	64,046
02	020218	Vigilância e segurança	10.000,00	603,05	,00	603,05	603,05	,00	603,05	9.396,95	9.396,95	0,00	6,031
02	020219	Assistência técnica	60.000,00	54.590,37	,00	54.590,37	23.310,87	10.575,86	33.886,73	5.409,63	26.113,27	20.703,64	56,478
02	020220	Outros trabalhos especializados	180.000,00	126.022,54	,00	126.022,54	51.484,83	54.844,93	106.329,76	53.977,46	73.670,24	19.692,78	59,072
02	020224	Encargos de cobrança de receitas	80.000,00	74.760,97	,00	74.760,97	70.381,86	2.162,77	72.544,63	5.239,03	7.455,37	2.216,34	90,681
02	020225	Outros serviços	2.355.000,00	2.268.747,81	,00	2.268.747,81	966.283,84	651.316,91	1.617.600,75	86.252,19	737.399,25	651.147,06	68,688
02	03	Juros e outros encargos	669.683,00	550.038,95	,00	550.038,95	179.513,80	47.158,11	226.671,91	119.644,05	443.011,09	323.367,04	33,848
02	0301	Juros da dívida pública	129.879,00	36.153,50	,00	36.153,50	36.153,50	,00	36.153,50	93.725,50	93.725,50	0,00	27,836
02	030103	Sociedfinanc.-Bancos e outras instit. financeiras	129.879,00	36.153,50	,00	36.153,50	36.153,50	,00	36.153,50	93.725,50	93.725,50	0,00	27,836
02	03010301	Empréstimos de curto prazo	19.767,00	,00	,00	0,00	,00	,00	0,00	19.767,00	19.767,00	0,00	0,000
02	03010302	Empréstimos de médio e longo prazos	110.112,00	36.153,50	,00	36.153,50	36.153,50	,00	36.153,50	73.958,50	73.958,50	0,00	32,833
02	0303	Juros de locação financeira	22.554,00	,00	,00	0,00	,00	,00	0,00	22.554,00	22.554,00	0,00	0,000
02	030305	Material de transporte	18.282,00	,00	,00	0,00	,00	,00	0,00	18.282,00	18.282,00	0,00	0,000
02	030307	Maquinaria e equipamento	4.272,00	,00	,00	0,00	,00	,00	0,00	4.272,00	4.272,00	0,00	0,000
02	0305	Outros juros	513.000,00	511.655,09	,00	511.655,09	141.129,94	47.158,11	188.288,05	1.344,91	324.711,95	323.367,04	36,703
02	030502	Outros	513.000,00	511.655,09	,00	511.655,09	141.129,94	47.158,11	188.288,05	1.344,91	324.711,95	323.367,04	36,703
02	0306	Outros encargos financeiros	4.250,00	2.230,36	,00	2.230,36	2.230,36	,00	2.230,36	2.019,64	2.019,64	0,00	52,479
02	030601	Outros encargos financeiros	4.250,00	2.230,36	,00	2.230,36	2.230,36	,00	2.230,36	2.019,64	2.019,64	0,00	52,479
02	04	Transferências correntes	1.193.500,00	1.097.617,67	,00	1.097.617,67	808.860,86	50.080,25	858.941,11	95.882,33	334.558,89	238.676,56	71,988
02	0405	Administração local	306.000,00	248.366,04	,00	248.366,04	90.700,65	36.428,25	127.128,90	57.633,96	178.871,10	121.237,14	41,545
02	040501	Continente	306.000,00	248.366,04	,00	248.366,04	90.700,65	36.428,25	127.128,90	57.633,96	178.871,10	121.237,14	41,545
02	04050101	Municípios	1.000,00	,00	,00	0,00	,00	,00	0,00	1.000,00	1.000,00	0,00	0,000
02	04050102	Freguesias	30.000,00	22.030,75	,00	22.030,75	13.192,50	813,25	14.005,75	7.969,25	15.994,25	8.025,00	46,686

Controlo Orçamental - Despesa

Município da Sertã

(designação da autarquia local)

Ano: 2011

(unidade: €)

Classif. Económica Despesa			Dotações corrigidas	Compromissos assumidos			Despesas Pagas			Diferenças			Grau de Execução Orçamental da Despesa
Código		Designação		Exercício	Exercícios futuros	Total	Exercício corrente	Exercícios anteriores	Total	Dotação não comprometida	Saldo	Compromissos por pagar	
02	04050103	Serviços autónomos da administração local	1.000,00	,00	,00	0,00	,00	,00	0,00	1.000,00	1.000,00	0,00	0,000
02	04050104	Associações de municípios	256.000,00	215.975,21	,00	215.975,21	74.508,15	35.615,00	110.123,15	40.024,79	145.876,85	105.852,06	43,017
02	04050105	Associações de freguesias	1.000,00	,00	,00	0,00	,00	,00	0,00	1.000,00	1.000,00	0,00	0,000
02	04050106	Regiões de turismo	3.000,00	3.000,00	,00	3.000,00	3.000,00	,00	3.000,00	0,00	0,00	0,00	100,000
02	04050107	Assembleias distritais	11.500,00	7.360,08	,00	7.360,08	,00	,00	0,00	4.139,92	11.500,00	7.360,08	0,000
02	04050108	Outros	2.500,00	,00	,00	0,00	,00	,00	0,00	2.500,00	2.500,00	0,00	0,000
02	0407	Instituições sem fins lucrativos	885.000,00	848.698,74	,00	848.698,74	717.916,51	13.652,00	731.568,51	36.301,26	153.431,49	117.130,23	82,663
02	040701	Instituições sem fins lucrativos	885.000,00	848.698,74	,00	848.698,74	717.916,51	13.652,00	731.568,51	36.301,26	153.431,49	117.130,23	82,663
02	0408	Famílias	2.500,00	552,89	,00	552,89	243,70	,00	243,70	1.947,11	2.256,30	309,19	9,748
02	040802	Outras	2.500,00	552,89	,00	552,89	243,70	,00	243,70	1.947,11	2.256,30	309,19	9,748
02	05	Subsídios	10.000,00	,00	,00	0,00	,00	,00	0,00	10.000,00	10.000,00	0,00	0,000
02	0501	Sociedades e quase-sociedades não financeiras	10.000,00	,00	,00	0,00	,00	,00	0,00	10.000,00	10.000,00	0,00	0,000
02	050103	Privadas	10.000,00	,00	,00	0,00	,00	,00	0,00	10.000,00	10.000,00	0,00	0,000
02	06	Outras despesas correntes	28.500,00	13.598,06	,00	13.598,06	11.748,85	80,88	11.829,73	14.901,94	16.670,27	1.768,33	41,508
02	0602	Diversas	28.500,00	13.598,06	,00	13.598,06	11.748,85	80,88	11.829,73	14.901,94	16.670,27	1.768,33	41,508
02	060201	Impostos e taxas	1.000,00	257,00	,00	257,00	131,00	,00	131,00	743,00	869,00	126,00	13,100
02	060203	Outras	27.500,00	13.341,06	,00	13.341,06	11.617,85	80,88	11.698,73	14.158,94	15.801,27	1.642,33	42,541
02	06020301	Outras restituições	12.000,00	8.655,11	,00	8.655,11	6.931,90	80,88	7.012,78	3.344,89	4.987,22	1.642,33	58,440
02	06020302	IVA pago	500,00	,00	,00	0,00	,00	,00	0,00	500,00	500,00	0,00	0,000
02	06020305	Outras	15.000,00	4.685,95	,00	4.685,95	4.685,95	,00	4.685,95	10.314,05	10.314,05	0,00	31,240
02	07	Aquisição de bens de capital	11.778.822,00	6.904.899,60	,00	6.904.899,60	1.140.555,00	2.971.749,17	4.112.304,17	4.873.922,40	7.666.517,83	2.792.595,43	34,913
02	0701	Investimentos	11.662.085,00	6.904.899,60	,00	6.904.899,60	1.140.555,00	2.971.749,17	4.112.304,17	4.777.185,40	7.569.780,83	2.792.595,43	35,202
02	070101	Terrenos	114.500,00	68.080,00	,00	68.080,00	68.080,00	,00	68.080,00	46.420,00	46.420,00	0,00	59,459
02	070103	Edifícios	3.086.735,00	2.439.082,37	,00	2.439.082,37	545.910,66	1.224.272,43	1.770.183,09	647.652,63	1.316.551,91	668.899,28	57,348
02	07010301	Instalações de serviços	188.735,00	92.909,77	,00	92.909,77	29.044,32	9.518,55	38.562,87	95.825,23	150.172,13	54.346,90	20,432
02	07010302	Instalações desportivas e recreativas	1.179.000,00	975.280,43	,00	975.280,43	470.339,14	159.532,02	629.871,16	203.719,57	549.128,84	345.409,27	53,424
02	07010304	Creches	1.390.000,00	1.166.183,34	,00	1.166.183,34	1.129,39	698.051,26	699.180,65	223.816,66	490.819,35	267.002,69	64,689
02	07010305	Escolas	40.000,00	1.938,70	,00	1.938,70	,00	1.938,70	1.938,70	38.061,30	38.061,30	0,00	4,847
02	07010307	Outros	289.000,00	202.770,13	,00	202.770,13	45.397,61	155.231,90	200.629,71	86.229,87	88.370,29	2.140,42	69,422
02	070104	Construções diversas	7.489.169,00	3.792.219,77	,00	3.792.219,77	354.129,96	1.594.793,13	1.948.923,09	3.696.949,23	5.540.245,91	1.843.296,68	26,023
02	07010401	Viadutos, arruamentos e obras complementares	1.772.000,00	1.347.833,39	,00	1.347.833,39	100.341,41	491.130,12	591.471,53	424.166,61	1.180.528,47	756.361,86	33,379
02	07010402	Sistemas de drenagem de águas residuais	1.333.850,00	105.604,63	,00	105.604,63	8.346,24	54.511,72	62.857,96	1.228.245,37	1.270.992,04	42.746,67	4,713
02	07010405	Parques e jardins	1.577.000,00	375.609,78	,00	375.609,78	130.814,75	182.752,45	313.567,20	1.201.390,22	1.263.432,80	62.042,58	19,884
02	07010406	Instalações desportivas e recreativas	46.500,00	24.212,24	,00	24.212,24	10.234,71	5.104,00	15.338,71	22.287,76	31.161,29	8.873,53	32,986
02	07010407	Captação e distribuição de água	145.000,00	43.998,30	,00	43.998,30	1.592,33	17.933,68	19.526,01	101.001,70	125.473,99	24.472,29	13,466
02	07010408	Viação rural	2.380.670,00	1.821.768,23	,00	1.821.768,23	79.288,82	810.374,89	889.663,71	558.901,77	1.491.006,29	932.104,52	37,370
02	07010409	Sinalização e trânsito	79.149,00	10.406,20	,00	10.406,20	4.574,20	5.832,00	10.406,20	68.742,80	68.742,80	0,00	13,148
02	07010410	Infraestrut. para distribuição energia eléctrica	25.000,00	22.964,09	,00	22.964,09	16.123,36	2.613,02	18.736,38	2.035,91	6.263,62	4.227,71	74,946
02	07010412	Cemitérios	46.000,00	32.189,19	,00	32.189,19	2.814,14	16.907,53	19.721,67	13.810,81	26.278,33	12.467,52	42,873
02	07010413	Outros	84.000,00	7.633,72	,00	7.633,72	,00	7.633,72	7.633,72	76.366,28	76.366,28	0,00	9,088
02	070106	Material de transporte	250.000,00	236.997,85	,00	236.997,85	72.980,00	15.918,64	88.898,64	13.002,15	161.101,36	148.099,21	35,559
02	07010602	Outro	250.000,00	236.997,85	,00	236.997,85	72.980,00	15.918,64	88.898,64	13.002,15	161.101,36	148.099,21	35,559
02	070107	Equipamento de informática	100.000,00	45.183,30	,00	45.183,30	17.792,76	21.806,04	39.598,80	54.816,70	60.401,20	5.584,50	39,599
02	070108	Software informático	30.000,00	10.957,07	,00	10.957,07	5.904,00	1.766,60	7.670,60	19.042,93	22.329,40	3.286,47	25,569
02	070109	Equipamento administrativo	30.000,00	24.324,07	,00	24.324,07	11.307,65	5.745,05	17.052,70	5.675,93	12.947,30	7.271,37	56,842
02	070110	Equipamento básico	139.270,00	60.818,13	,00	60.818,13	6.134,63	46.892,68	53.027,31	78.451,87	86.242,69	7.790,82	38,075
02	07011001	Equipamento de recolha de resíduos	54.590,00	38.688,04	,00	38.688,04	6.134,63	26.886,31	32.820,94	15.901,96	21.769,06	5.867,10	60,123

Controlo Orçamental - Despesa

Município da Sertã

Ano: 2011

(designação da autarquia local)

(unidade: €)

Classif. Económica Despesa		Dotações corrigidas	Compromissos assumidos			Despesas Pagas			Diferenças			Grau de Execução Orçamental da Despesa
Código	Designação		Exercício	Exercícios futuros	Total	Exercício corrente	Exercícios anteriores	Total	Dotação não comprometida	Saldo	Compromissos por pagar	
02 07011002	Outro	84.680,00	22.130,09	,00	22.130,09	,00	20.206,37	20.206,37	62.549,91	84.473,63	1.923,72	23,862
02 070111	Ferramentas e utensílios	5.000,00	3.804,40	,00	3.804,40	426,15	1.433,19	1.859,34	1.195,60	3.140,66	1.945,06	37,187
02 070112	Artigos e objectos de valor	91.500,00	81.035,37	,00	81.035,37	16.316,70	4.906,94	21.223,64	10.464,63	70.276,38	59.811,73	23,195
02 070115	Outros investimentos	345.911,00	142.397,27	,00	142.397,27	41.572,49	54.214,47	95.786,96	203.513,73	250.124,04	46.610,31	27,691
02 0702	Locação financeira	96.737,00	,00	,00	0,00	,00	,00	0,00	96.737,00	96.737,00	0,00	0,000
02 070205	Material de transporte	77.287,00	,00	,00	0,00	,00	,00	0,00	77.287,00	77.287,00	0,00	0,000
02 070207	Maquinaria e equipamento	19.450,00	,00	,00	0,00	,00	,00	0,00	19.450,00	19.450,00	0,00	0,000
02 08	Transferências de capital	271.060,00	209.108,11	,00	209.108,11	102.250,00	10.950,01	113.200,01	61.951,89	157.859,99	95.908,10	41,762
02 0805	Administração local	136.060,00	95.908,10	,00	95.908,10	,00	,00	0,00	40.151,90	136.060,00	95.908,10	0,000
02 080501	Continente	136.060,00	95.908,10	,00	95.908,10	,00	,00	0,00	40.151,90	136.060,00	95.908,10	0,000
02 08050101	Municípios	32.000,00	,00	,00	0,00	,00	,00	0,00	32.000,00	32.000,00	0,00	0,000
02 08050102	Freguesias	2.500,00	,00	,00	0,00	,00	,00	0,00	2.500,00	2.500,00	0,00	0,000
02 08050104	Associações de municípios	85.000,00	82.108,10	,00	82.108,10	,00	,00	0,00	2.891,90	85.000,00	82.108,10	0,000
02 08050107	Assembleias municipais	16.560,00	13.800,00	,00	13.800,00	,00	,00	0,00	2.760,00	16.560,00	13.800,00	0,000
02 0807	Instituições sem fins lucrativos	135.000,00	113.200,01	,00	113.200,01	102.250,00	10.950,01	113.200,01	21.799,99	21.799,99	0,00	83,852
02 080701	Instituições sem fins lucrativos	135.000,00	113.200,01	,00	113.200,01	102.250,00	10.950,01	113.200,01	21.799,99	21.799,99	0,00	83,852
02 09	Activos financeiros	175.245,00	174.245,00	,00	174.245,00	174.245,00	,00	174.245,00	1.000,00	1.000,00	0,00	99,429
02 0907	Acções e outras participações	175.245,00	174.245,00	,00	174.245,00	174.245,00	,00	174.245,00	1.000,00	1.000,00	0,00	99,429
02 090701	Socied.e quase socied.não financeiras-Privadas	174.245,00	174.245,00	,00	174.245,00	174.245,00	,00	174.245,00	0,00	0,00	0,00	100,000
02 090702	Socied.e quase socied.não financeiras-Públicas	1.000,00	,00	,00	0,00	,00	,00	0,00	1.000,00	1.000,00	0,00	0,000
02 10	Passivos financeiros	1.432.882,00	458.452,04	,00	458.452,04	458.452,04	,00	458.452,04	974.429,96	974.429,96	0,00	31,995
02 1005	Empréstimos a curto prazo	790.675,00	,00	,00	0,00	,00	,00	0,00	790.675,00	790.675,00	0,00	0,000
02 100503	Socied.financ.-Bancos e outras instit. financeiras	790.675,00	,00	,00	0,00	,00	,00	0,00	790.675,00	790.675,00	0,00	0,000
02 1006	Empréstimos a médio e longo prazos	642.207,00	458.452,04	,00	458.452,04	458.452,04	,00	458.452,04	183.754,96	183.754,96	0,00	71,387
02 100603	Socied.financ.-Bancos e outras instit. financeiras	642.207,00	458.452,04	,00	458.452,04	458.452,04	,00	458.452,04	183.754,96	183.754,96	0,00	71,387
02 11	Outras despesas de capital	1.000,00	,00	,00	0,00	,00	,00	0,00	1.000,00	1.000,00	0,00	0,000
02 1102	Diversas	1.000,00	,00	,00	0,00	,00	,00	0,00	1.000,00	1.000,00	0,00	0,000
02 110201	Restituições	1.000,00	,00	,00	0,00	,00	,00	0,00	1.000,00	1.000,00	0,00	0,000
03	Educação	4.437.145,00	2.967.084,26	,00	2.967.084,26	1.172.664,18	686.742,84	1.859.407,02	1.470.060,74	2.577.737,98	1.107.677,24	41,905
03 01	Despesas com o pessoal	1.571.145,00	630.915,05	,00	630.915,05	630.752,87	,00	630.752,87	940.229,95	940.392,13	162,18	40,146
03 0101	Remunerações certas e permanentes	1.292.945,00	518.941,13	,00	518.941,13	518.778,95	,00	518.778,95	774.003,87	774.166,05	162,18	40,124
03 010104	Pessoal quadros-Regime contrato individ. trabalho	520.525,00	126.031,88	,00	126.031,88	126.031,88	,00	126.031,88	394.493,12	394.493,12	0,00	24,212
03 01010401	Pessoal em funções	506.900,00	114.680,87	,00	114.680,87	114.680,87	,00	114.680,87	392.219,13	392.219,13	0,00	22,624
03 01010402	Alterações obrigatórias de posic. remuneratório	1.525,00	,00	,00	0,00	,00	,00	0,00	1.525,00	1.525,00	0,00	0,000
03 01010404	Recrutamento de pessoal para novos postos de trab.	12.100,00	11.351,01	,00	11.351,01	11.351,01	,00	11.351,01	748,99	748,99	0,00	93,810
03 010106	Pessoal contratado a termo	325.820,00	211.518,41	,00	211.518,41	211.518,41	,00	211.518,41	114.301,59	114.301,59	0,00	64,919
03 01010601	Pessoal em funções	301.590,00	211.518,41	,00	211.518,41	211.518,41	,00	211.518,41	90.071,59	90.071,59	0,00	70,134
03 01010604	Recrutamento de pessoal para novos postos de trab.	24.230,00	,00	,00	0,00	,00	,00	0,00	24.230,00	24.230,00	0,00	0,000
03 010107	Pessoal em regime de tarefa ou avença	1.000,00	,00	,00	0,00	,00	,00	0,00	1.000,00	1.000,00	0,00	0,000
03 010108	Pessoal aguardando aposentação	1.000,00	,00	,00	0,00	,00	,00	0,00	1.000,00	1.000,00	0,00	0,000
03 010109	Pessoal em qualquer outra situação	85.300,00	64.209,62	,00	64.209,62	64.128,57	,00	64.128,57	21.090,38	21.171,43	81,05	75,180
03 010111	Representação	100,00	,00	,00	0,00	,00	,00	0,00	100,00	100,00	0,00	0,000
03 010113	Subsídio de refeição	149.100,00	54.759,94	,00	54.759,94	54.678,81	,00	54.678,81	94.340,06	94.421,19	81,13	36,673
03 010114	Subsídio de férias e de Natal	175.100,00	59.746,12	,00	59.746,12	59.746,12	,00	59.746,12	115.353,88	115.353,88	0,00	34,121
03 010115	Remunerações por doença e maternidade/paternidade	35.000,00	2.675,16	,00	2.675,16	2.675,16	,00	2.675,16	32.324,84	32.324,84	0,00	7,643
03 0102	Abonos variáveis ou eventuais	29.050,00	7.293,71	,00	7.293,71	7.293,71	,00	7.293,71	21.756,29	21.756,29	0,00	25,107
03 010202	Horas extraordinárias	6.500,00	4.982,57	,00	4.982,57	4.982,57	,00	4.982,57	1.517,43	1.517,43	0,00	76,655

Controlo Orçamental - Despesa

Município da Sertã

Ano: 2011

(designação da autarquia local)

(unidade: €)

Classif. Económica Despesa		Dotações corrigidas	Compromissos assumidos			Despesas Pagas			Diferenças			Grau de Execução Orçamental da Despesa
Código	Designação		Exercício	Exercícios futuros	Total	Exercício corrente	Exercícios anteriores	Total	Dotação não comprometida	Saldo	Compromissos por pagar	
03 010203	Alimentação e alojamento	500,00	,00	,00	0,00	,00	,00	0,00	500,00	500,00	0,00	0,000
03 010204	Ajudas de custo	3.000,00	2.311,14	,00	2.311,14	2.311,14	,00	2.311,14	688,86	688,86	0,00	77,038
03 010205	Abono para falhas	800,00	,00	,00	0,00	,00	,00	0,00	800,00	800,00	0,00	0,000
03 010210	Subsídio de trabalho nocturno	1.000,00	,00	,00	0,00	,00	,00	0,00	1.000,00	1.000,00	0,00	0,000
03 010211	Subsídio de turno	1.000,00	,00	,00	0,00	,00	,00	0,00	1.000,00	1.000,00	0,00	0,000
03 010212	Indemnizações por cessação de funções	15.000,00	,00	,00	0,00	,00	,00	0,00	15.000,00	15.000,00	0,00	0,000
03 010213	Outros suplementos e prémios	1.000,00	,00	,00	0,00	,00	,00	0,00	1.000,00	1.000,00	0,00	0,000
03 01021302	Outros	1.000,00	,00	,00	0,00	,00	,00	0,00	1.000,00	1.000,00	0,00	0,000
03 010214	Outros abonos em numerário ou espécie	250,00	,00	,00	0,00	,00	,00	0,00	250,00	250,00	0,00	0,000
03 0103	Segurança social	249.150,00	104.680,21	,00	104.680,21	104.680,21	,00	104.680,21	144.469,79	144.469,79	0,00	42,015
03 010301	Encargos com a saúde	1.000,00	,00	,00	0,00	,00	,00	0,00	1.000,00	1.000,00	0,00	0,000
03 010302	Outros encargos com a saúde	8.500,00	8.033,50	,00	8.033,50	8.033,50	,00	8.033,50	466,50	466,50	0,00	94,512
03 010303	Subsídio familiar a criança e jovens	8.000,00	1.273,92	,00	1.273,92	1.273,92	,00	1.273,92	6.726,08	6.726,08	0,00	15,924
03 010304	Outras prestações familiares	2.500,00	44,34	,00	44,34	44,34	,00	44,34	2.455,66	2.455,66	0,00	1,774
03 010305	Contribuições para a segurança social	212.600,00	95.328,45	,00	95.328,45	95.328,45	,00	95.328,45	117.271,55	117.271,55	0,00	44,839
03 01030501	Assistência na doença funcionários públicos ADSE	200,00	,00	,00	0,00	,00	,00	0,00	200,00	200,00	0,00	0,000
03 01030502	Segurança social do pessoal em RCTFP	137.100,00	35.801,96	,00	35.801,96	35.801,96	,00	35.801,96	101.298,04	101.298,04	0,00	26,114
03 0103050201	Caixa Geral de Aposentações	77.300,00	26.730,68	,00	26.730,68	26.730,68	,00	26.730,68	50.569,32	50.569,32	0,00	34,580
03 0103050202	Segurança Social - Regime Geral	59.800,00	9.071,28	,00	9.071,28	9.071,28	,00	9.071,28	50.728,72	50.728,72	0,00	15,169
03 01030503	Outros	75.300,00	59.526,49	,00	59.526,49	59.526,49	,00	59.526,49	15.773,51	15.773,51	0,00	79,052
03 010306	Acidentes em serviço e doenças profissionais	250,00	,00	,00	0,00	,00	,00	0,00	250,00	250,00	0,00	0,000
03 010308	Outras pensões	200,00	,00	,00	0,00	,00	,00	0,00	200,00	200,00	0,00	0,000
03 010309	Seguros	15.000,00	,00	,00	0,00	,00	,00	0,00	15.000,00	15.000,00	0,00	0,000
03 01030901	Seguros acidentes trabalho doenças profissionais	10.000,00	,00	,00	0,00	,00	,00	0,00	10.000,00	10.000,00	0,00	0,000
03 01030902	Seguros de saúde	5.000,00	,00	,00	0,00	,00	,00	0,00	5.000,00	5.000,00	0,00	0,000
03 010310	Outras despesas de segurança social	1.100,00	,00	,00	0,00	,00	,00	0,00	1.100,00	1.100,00	0,00	0,000
03 01031001	Eventualidade maternidade, paternidade e adopção	1.000,00	,00	,00	0,00	,00	,00	0,00	1.000,00	1.000,00	0,00	0,000
03 01031099	Outras despesas de segurança social	100,00	,00	,00	0,00	,00	,00	0,00	100,00	100,00	0,00	0,000
03 02	Aquisição de bens e serviços	2.581.500,00	2.109.083,12	,00	2.109.083,12	408.963,03	622.295,94	1.031.258,97	472.416,88	1.550.241,03	1.077.824,15	39,948
03 0201	Aquisição de bens	708.500,00	431.021,62	,00	431.021,62	148.413,26	125.976,48	274.389,74	277.478,38	434.110,26	156.631,88	38,728
03 020102	Combustíveis e lubrificantes	47.000,00	25.075,92	,00	25.075,92	12.029,35	9.178,35	21.207,70	21.924,08	25.792,30	3.868,22	45,123
03 02010202	Gasóleo	22.000,00	18.460,91	,00	18.460,91	9.122,68	7.272,68	16.395,36	3.539,09	5.604,64	2.065,55	74,524
03 02010299	Outros	25.000,00	6.615,01	,00	6.615,01	2.906,67	1.905,67	4.812,34	18.384,99	20.187,66	1.802,67	19,249
03 020104	Limpeza e higiene	7.000,00	3.810,54	,00	3.810,54	162,54	2.976,36	3.138,90	3.189,46	3.861,10	671,64	44,841
03 020105	Alimentação-Refeições confeccionadas	600.000,00	373.188,30	,00	373.188,30	132.426,83	97.628,99	230.055,82	226.811,70	369.944,18	143.132,48	38,343
03 020106	Alimentação-Géneros para confeccionar	500,00	,00	,00	0,00	,00	,00	0,00	500,00	500,00	0,00	0,000
03 020107	Vestuário e artigos pessoais	8.000,00	,00	,00	0,00	,00	,00	0,00	8.000,00	8.000,00	0,00	0,000
03 020108	Material de escritório	1.500,00	988,92	,00	988,92	495,67	346,25	841,82	511,08	658,18	147,10	56,121
03 020109	Produtos químicos e farmacêuticos	1.500,00	140,33	,00	140,33	24,11	20,19	44,30	1.359,67	1.455,70	96,03	2,953
03 020111	Material de consumo clínico	500,00	373,39	,00	373,39	150,12	123,16	273,28	126,61	226,72	100,11	54,656
03 020112	Material de transporte-Peças	8.000,00	1.931,92	,00	1.931,92	19,09	,00	19,09	6.068,08	7.980,91	1.912,83	0,239
03 020114	Outro material-Peças	1.000,00	43,56	,00	43,56	,00	43,56	43,56	956,44	956,44	0,00	4,356
03 020115	Prémios, condecorações e ofertas	4.000,00	1.225,15	,00	1.225,15	719,55	505,60	1.225,15	2.774,85	2.774,85	0,00	30,629
03 020117	Ferramentas e utensílios	1.000,00	2,70	,00	2,70	,00	2,70	2,70	997,30	997,30	0,00	0,270
03 020118	Livros e documentação técnica	500,00	,00	,00	0,00	,00	,00	0,00	500,00	500,00	0,00	0,000
03 020120	Material de educação, cultura e recreio	4.000,00	1.893,35	,00	1.893,35	341,17	1.552,18	1.893,35	2.106,65	2.106,65	0,00	47,334
03 020121	Outros bens	24.000,00	22.347,54	,00	22.347,54	2.044,93	13.599,14	15.644,07	1.652,46	8.355,93	6.703,47	65,184

Controlo Orçamental - Despesa

Município da Sertã

(designação da autarquia local)

Ano: 2011

(unidade: €)

Classif. Económica Despesa		Dotações corrigidas	Compromissos assumidos			Despesas Pagas			Diferenças			Grau de Execução Orçamental da Despesa
Código	Designação		Exercício	Exercícios futuros	Total	Exercício corrente	Exercícios anteriores	Total	Dotação não comprometida	Saldo	Compromissos por pagar	
03 0202	Aquisição de serviços	1.873.000,00	1.678.061,50	,00	1.678.061,50	260.549,77	496.319,46	756.869,23	194.938,50	1.116.130,77	921.192,27	40,409
03 020201	Encargos das instalações	58.000,00	44.651,72	,00	44.651,72	5.081,66	10.893,87	15.975,53	13.348,28	42.024,47	28.676,19	27,544
03 020202	Limpeza e higiene	2.000,00	270,60	,00	270,60	,00	,00	0,00	1.729,40	2.000,00	270,60	0,000
03 020203	Conservação de bens	11.000,00	7.203,07	,00	7.203,07	3.115,73	2.752,10	5.867,83	3.796,93	5.132,17	1.335,24	53,344
03 020209	Comunicações	5.000,00	2.949,74	,00	2.949,74	2.484,19	367,73	2.851,92	2.050,26	2.148,08	97,82	57,038
03 020210	Transportes	1.390.000,00	1.325.651,64	,00	1.325.651,64	30.573,18	457.183,72	487.756,90	64.348,36	902.243,10	837.894,74	35,090
03 020212	Seguros	5.000,00	,00	,00	0,00	,00	,00	0,00	5.000,00	5.000,00	0,00	0,000
03 020213	Deslocações e estadas	2.500,00	1.546,72	,00	1.546,72	1.546,72	,00	1.546,72	953,28	953,28	0,00	61,869
03 020214	Estudos, pareceres, projectos e consultadoria	30.000,00	11.250,00	,00	11.250,00	3.750,00	7.500,00	11.250,00	18.750,00	18.750,00	0,00	37,500
03 020216	Formação	135.000,00	107.892,49	,00	107.892,49	96.540,09	-882,48	95.657,61	27.107,51	39.342,39	12.234,88	70,857
03 020216	Seminários, exposições e similares	1.000,00	,00	,00	0,00	,00	,00	0,00	1.000,00	1.000,00	0,00	0,000
03 020217	Publicidade	4.000,00	888,98	,00	888,98	888,98	,00	888,98	3.111,02	3.111,02	0,00	22,225
03 020218	Vigilância e segurança	500,00	,00	,00	0,00	,00	,00	0,00	500,00	500,00	0,00	0,000
03 020219	Assistência técnica	20.000,00	15.726,59	,00	15.726,59	4.572,47	3.090,81	7.663,28	4.273,41	12.336,72	8.063,31	38,316
03 020220	Outros trabalhos especializados	4.000,00	370,95	,00	370,95	49,20	80,40	129,60	3.629,05	3.870,40	241,35	3,240
03 020225	Outros serviços	205.000,00	159.659,00	,00	159.659,00	111.947,55	15.333,31	127.280,86	45.341,00	77.719,14	32.378,14	62,088
03 04	Transferências correntes	283.500,00	227.086,09	,00	227.086,09	132.948,28	64.446,90	197.395,18	56.413,91	86.104,82	29.690,91	69,628
03 0403	Administração central	13.000,00	11.250,00	,00	11.250,00	11.250,00	,00	11.250,00	1.750,00	1.750,00	0,00	86,538
03 040305	Serviços e fundos autónomos	13.000,00	11.250,00	,00	11.250,00	11.250,00	,00	11.250,00	1.750,00	1.750,00	0,00	86,538
03 0405	Administração local	250.000,00	196.390,03	,00	196.390,03	118.196,46	56.492,18	174.688,64	53.609,97	75.311,36	21.701,39	69,875
03 040501	Continente	250.000,00	196.390,03	,00	196.390,03	118.196,46	56.492,18	174.688,64	53.609,97	75.311,36	21.701,39	69,875
03 04050102	Freguesias	250.000,00	196.390,03	,00	196.390,03	118.196,46	56.492,18	174.688,64	53.609,97	75.311,36	21.701,39	69,875
03 0407	Instituições sem fins lucrativos	2.500,00	2.000,00	,00	2.000,00	2.000,00	,00	2.000,00	500,00	500,00	0,00	80,000
03 040701	Instituições sem fins lucrativos	2.500,00	2.000,00	,00	2.000,00	2.000,00	,00	2.000,00	500,00	500,00	0,00	80,000
03 0408	Famílias	18.000,00	17.446,06	,00	17.446,06	1.501,82	7.954,72	9.456,54	553,94	8.543,46	7.989,52	52,536
03 040802	Outras	18.000,00	17.446,06	,00	17.446,06	1.501,82	7.954,72	9.456,54	553,94	8.543,46	7.989,52	52,536
03 06	Outras despesas correntes	1.000,00	,00	,00	0,00	,00	,00	0,00	1.000,00	1.000,00	0,00	0,000
03 0602	Diversas	1.000,00	,00	,00	0,00	,00	,00	0,00	1.000,00	1.000,00	0,00	0,000
03 060203	Outras	1.000,00	,00	,00	0,00	,00	,00	0,00	1.000,00	1.000,00	0,00	0,000
03 06020305	Outras	1.000,00	,00	,00	0,00	,00	,00	0,00	1.000,00	1.000,00	0,00	0,000
	Total Despesas Correntes	16.406.296,00	13.909.484,92	0,00	13.909.484,92	7.949.351,28	2.517.097,55	10.466.448,83	2.496.811,08	5.939.847,17	3.443.036,09	63,795
	Total Despesas de Capital	13.659.009,00	7.746.704,75	0,00	7.746.704,75	1.875.502,04	2.982.699,18	4.858.201,22	5.912.304,25	8.800.807,78	2.888.503,53	35,568
	Total Geral	30.065.305,00	21.656.189,67	0,00	21.656.189,67	9.824.853,32	5.499.796,73	15.324.650,05	8.409.115,33	14.740.654,95	6.331.539,62	50,971

ORGÃO EXECUTIVO

Em 18 de Abril de 2012

ORGÃO DELIBERATIVO

Em .... de ..... de .....

7.3.2 – Controlo Orçamental da Receita

(ver páginas seguintes)

Controlo Orçamental - Receita

Município da Sertã

(designação da autarquia local)

Ano: 2011

(unidade: €

Classif. Económica da Receita		Previsões Corrigida	Rec. por Cobrar no inicio do ano	Receitas Liquidadas	Liquidações Anuladas	Rec.Cobradas. Brutas	Reembolsos e Rest. Emitidos	Reembolsos e Rest. Pagos	Receita Cobrada Liquida	Rec. p/ Cobrar no final do Ano	Grau Exec. da Receita
Classif.	Designação										
01	Impostos directos	1.181.700,00	0,00	1.318.414,77	0,00	1.318.414,77	0,00	0,00	1.318.414,77	0,00	111,569
0102	Outros	1.181.700,00	0,00	1.318.414,77	0,00	1.318.414,77	0,00	0,00	1.318.414,77	0,00	111,569
010202	Imposto municipal sobre imóveis	632.300,00	0,00	566.794,95	0,00	566.794,95	0,00	0,00	566.794,95	0,00	89,640
010203	Imposto único de circulação	182.100,00	0,00	206.331,55	0,00	206.331,55	0,00	0,00	206.331,55	0,00	113,307
010204	Imposto municipal sobre transm. onerosas imóveis	287.900,00	0,00	370.339,40	0,00	370.339,40	0,00	0,00	370.339,40	0,00	128,635
010205	Derrama	78.200,00	0,00	174.948,87	0,00	174.948,87	0,00	0,00	174.948,87	0,00	223,720
010207	Impostos abolidos	1.100,00	0,00	0,00	0,00	0,00	0,00	0,00	0,00	0,00	0,000
01020701	Contribuição autárquica	800,00	0,00	0,00	0,00	0,00	0,00	0,00	0,00	0,00	0,000
01020702	Imposto municipal de sisa	100,00	0,00	0,00	0,00	0,00	0,00	0,00	0,00	0,00	0,000
01020703	Imposto municipal sobre veículos	100,00	0,00	0,00	0,00	0,00	0,00	0,00	0,00	0,00	0,000
01020799	Outros impostos abolidos	100,00	0,00	0,00	0,00	0,00	0,00	0,00	0,00	0,00	0,000
010299	Impostos directos diversos	100,00	0,00	0,00	0,00	0,00	0,00	0,00	0,00	0,00	0,000
02	Impostos indirectos	96.600,00	970,58	35.863,42	0,00	33.855,92	126,00	0,00	33.855,92	2.978,08	35,048
0202	Outros	96.600,00	970,58	35.863,42	0,00	33.855,92	126,00	0,00	33.855,92	2.978,08	35,048
020206	Impostos indirectos específicos das autarq.locais	96.600,00	970,58	35.863,42	0,00	33.855,92	126,00	0,00	33.855,92	2.978,08	35,048
02020601	Mercados e feiras	100,00	0,00	52,97	0,00	52,97	0,00	0,00	52,97	0,00	52,970
02020602	Loteamentos e obras	4.400,00	0,00	6.599,22	0,00	6.599,22	126,00	0,00	6.599,22	0,00	149,982
02020603	Ocupação da via pública	500,00	0,00	984,04	0,00	984,04	0,00	0,00	984,04	0,00	196,808
02020605	Publicidade	1.200,00	0,00	2.060,23	0,00	2.060,23	0,00	0,00	2.060,23	0,00	171,686
02020606	Saneamento	65.400,00	0,00	0,00	0,00	0,00	0,00	0,00	0,00	0,00	0,000
02020607	Utilização da rede viária municipal	500,00	0,00	0,00	0,00	0,00	0,00	0,00	0,00	0,00	0,000
02020699	Outros	24.500,00	970,58	26.166,96	0,00	24.159,46	0,00	0,00	24.159,46	2.978,08	98,610
0202069901	Taxa municipal de direitos de passagem .	500,00	0,00	2.508,71	0,00	2.508,71	0,00	0,00	2.508,71	0,00	501,742
0202069902	Taxa de depósito da ficha técnica da habitação	500,00	0,00	0,00	0,00	0,00	0,00	0,00	0,00	0,00	0,000
0202069999	Outros	23.500,00	970,58	23.658,25	0,00	21.650,75	0,00	0,00	21.650,75	2.978,08	92,131
04	Taxas, multas e outras penalidades	315.000,00	0,00	36.554,55	0,00	36.554,55	80,00	80,00	36.474,55	0,00	11,579
0401	Taxas	307.100,00	0,00	33.466,92	0,00	33.466,92	80,00	80,00	33.386,92	0,00	10,872
040123	Taxas específicas das autarquias locais	307.100,00	0,00	33.466,92	0,00	33.466,92	80,00	80,00	33.386,92	0,00	10,872
04012301	Mercados e feiras	100,00	0,00	0,00	0,00	0,00	0,00	0,00	0,00	0,00	0,000
04012302	Loteamentos e obras	31.400,00	0,00	26.326,51	0,00	26.326,51	80,00	80,00	26.246,51	0,00	83,588
04012303	Ocupação da via pública	1.200,00	0,00	662,72	0,00	662,72	0,00	0,00	662,72	0,00	55,227
04012305	Caça, uso e porte de arma	100,00	0,00	0,00	0,00	0,00	0,00	0,00	0,00	0,00	0,000
04012306	Saneamento	261.400,00	0,00	0,00	0,00	0,00	0,00	0,00	0,00	0,00	0,000
04012307	Arrendamento urbano	500,00	0,00	0,00	0,00	0,00	0,00	0,00	0,00	0,00	0,000
04012399	Outras	12.400,00	0,00	6.477,69	0,00	6.477,69	0,00	0,00	6.477,69	0,00	52,239
0401239901	Taxa de depósito da ficha técnica da habitação	500,00	0,00	300,00	0,00	300,00	0,00	0,00	300,00	0,00	60,000
0401239902	Taxa pela emissão do certificado de registo	500,00	0,00	0,00	0,00	0,00	0,00	0,00	0,00	0,00	0,000
0401239999	Outras	11.400,00	0,00	6.177,69	0,00	6.177,69	0,00	0,00	6.177,69	0,00	54,190
0402	Multas e outras penalidades	7.900,00	0,00	3.087,63	0,00	3.087,63	0,00	0,00	3.087,63	0,00	39,084
040201	Juros de mora	300,00	0,00	155,56	0,00	155,56	0,00	0,00	155,56	0,00	51,853
040202	Juros compensatórios	900,00	0,00	1.051,31	0,00	1.051,31	0,00	0,00	1.051,31	0,00	116,812
040204	Coimas e penalidades por contra-ordenações	6.200,00	0,00	1.539,79	0,00	1.539,79	0,00	0,00	1.539,79	0,00	24,835
040299	Multas e penalidades diversas	500,00	0,00	340,97	0,00	340,97	0,00	0,00	340,97	0,00	68,194
05	Rendimentos da propriedade	964.538,00	0,00	896.921,78	0,00	896.921,78	0,00	0,00	896.921,78	0,00	92,990
0502	Juros-Sociedades financeiras	2.446,00	0,00	3.464,88	0,00	3.464,88	0,00	0,00	3.464,88	0,00	141,655
050201	Bancos e outras instituições financeiras	2.446,00	0,00	3.464,88	0,00	3.464,88	0,00	0,00	3.464,88	0,00	141,655
0507	Dividend.partic.lucros socied.quase-soc.nãofinanc.	400,00	0,00	0,00	0,00	0,00	0,00	0,00	0,00	0,00	0,000

Controlo Orçamental - Receita

Município da Sertã

(designação da autarquia local)

Ano: 2011

(unidade: €

Classif. Económica da Receita		Previsões Corrigida	Rec. por Cobrar no inicio do ano	Receitas Liquidadas	Liquidações Anuladas	Rec.Cobradas. Brutas	Reembolsos e Rest. Emitidos	Reembolsos e Rest. Pagos	Receita Cobrada Liquida	Rec. p/ Cobrar no final do Ano	Grau Exec. da Receita
Classif.	Designação										
050701	Empresas públicas	100,00	0,00	0,00	0,00	0,00	0,00	0,00	0,00	0,00	0,000
050702	Empresas públicas municipais e intermunicipais	100,00	0,00	0,00	0,00	0,00	0,00	0,00	0,00	0,00	0,000
050703	Empresas privadas	100,00	0,00	0,00	0,00	0,00	0,00	0,00	0,00	0,00	0,000
050799	Outras	100,00	0,00	0,00	0,00	0,00	0,00	0,00	0,00	0,00	0,000
0510	Rendas	961.692,00	0,00	893.456,90	0,00	893.456,90	0,00	0,00	893.456,90	0,00	92,905
051001	Terrenos	43.000,00	0,00	10.500,00	0,00	10.500,00	0,00	0,00	10.500,00	0,00	24,419
051099	Outros	918.692,00	0,00	882.956,90	0,00	882.956,90	0,00	0,00	882.956,90	0,00	96,110
06	Transferências correntes	6.601.224,00	0,00	6.783.373,92	0,00	6.783.373,92	0,00	0,00	6.783.373,92	0,00	102,759
0601	Sociedades e quase-sociedades não financeiras	6.000,00	0,00	15.000,00	0,00	15.000,00	0,00	0,00	15.000,00	0,00	250,000
060101	Públicas	1.000,00	0,00	0,00	0,00	0,00	0,00	0,00	0,00	0,00	0,000
06010102	Empresas públicas municipais e intermunicipais	1.000,00	0,00	0,00	0,00	0,00	0,00	0,00	0,00	0,00	0,000
060102	Privadas	5.000,00	0,00	15.000,00	0,00	15.000,00	0,00	0,00	15.000,00	0,00	300,000
0602	Sociedades financeiras	1.000,00	0,00	0,00	0,00	0,00	0,00	0,00	0,00	0,00	0,000
060201	Bancos e outras instituições financeiras	1.000,00	0,00	0,00	0,00	0,00	0,00	0,00	0,00	0,00	0,000
0603	Administração central	6.568.816,00	0,00	6.765.170,07	0,00	6.765.170,07	0,00	0,00	6.765.170,07	0,00	102,989
060301	Estado	6.480.993,00	0,00	6.593.305,75	0,00	6.593.305,75	0,00	0,00	6.593.305,75	0,00	101,733
06030101	Fundo de Equilibrio Financeiro	4.485.312,00	0,00	5.507.581,61	0,00	5.507.581,61	0,00	0,00	5.507.581,61	0,00	122,791
06030102	Fundo Social Municipal	226.751,00	0,00	226.751,00	0,00	226.751,00	0,00	0,00	226.751,00	0,00	100,000
06030103	Participação fixa no IRS	204.487,00	0,00	204.487,00	0,00	204.487,00	0,00	0,00	204.487,00	0,00	100,000
06030199	Outras	1.564.443,00	0,00	654.486,14	0,00	654.486,14	0,00	0,00	654.486,14	0,00	41,835
060306	Estado-Particip.comunit.projectos co-financiados	6.839,00	0,00	24.472,42	0,00	24.472,42	0,00	0,00	24.472,42	0,00	357,836
060307	Serviços e fundos autónomos	79.984,00	0,00	147.391,90	0,00	147.391,90	0,00	0,00	147.391,90	0,00	184,277
060309	Serv.fund.autón.-Subsist.prot.famil.polit.act.EFP	1.000,00	0,00	0,00	0,00	0,00	0,00	0,00	0,00	0,00	0,000
0605	Administração local	5.000,00	0,00	0,00	0,00	0,00	0,00	0,00	0,00	0,00	0,000
060501	Continente	5.000,00	0,00	0,00	0,00	0,00	0,00	0,00	0,00	0,00	0,000
0606	Segurança social	6.000,00	0,00	0,00	0,00	0,00	0,00	0,00	0,00	0,00	0,000
060601	Sistemas de solidariedade e segurança social	5.000,00	0,00	0,00	0,00	0,00	0,00	0,00	0,00	0,00	0,000
060604	Outras transferências	1.000,00	0,00	0,00	0,00	0,00	0,00	0,00	0,00	0,00	0,000
0607	Instituições sem fins lucrativos	13.408,00	0,00	3.203,85	0,00	3.203,85	0,00	0,00	3.203,85	0,00	23,895
060701	Instituições sem fins lucrativos	13.408,00	0,00	3.203,85	0,00	3.203,85	0,00	0,00	3.203,85	0,00	23,895
0608	Famílias	1.000,00	0,00	0,00	0,00	0,00	0,00	0,00	0,00	0,00	0,000
060801	Famílias	1.000,00	0,00	0,00	0,00	0,00	0,00	0,00	0,00	0,00	0,000
07	Venda de bens e serviços correntes	1.402.787,00	232.538,24	1.532.663,35	12.298,29	1.450.354,30	0,00	0,00	1.450.354,30	302.549,00	103,391
0701	Venda de bens	445.134,00	117.067,55	482.920,37	1.966,73	448.657,89	0,00	0,00	448.657,89	149.363,30	100,792
070101	Material de escritório	1.000,00	0,00	0,00	0,00	0,00	0,00	0,00	0,00	0,00	0,000
070102	Livros e documentação técnica	1.000,00	0,00	0,00	0,00	0,00	0,00	0,00	0,00	0,00	0,000
070103	Publicações e impressos	1.000,00	1,74	230,33	0,00	230,33	0,00	0,00	230,33	1,74	23,033
070104	Fardamentos e artigos pessoais	1.000,00	0,00	0,00	0,00	0,00	0,00	0,00	0,00	0,00	0,000
070105	Bens inutilizados	1.000,00	0,00	9,00	0,00	9,00	0,00	0,00	9,00	0,00	0,900
070106	Produtos agrícolas e pecuários	1.000,00	0,00	0,00	0,00	0,00	0,00	0,00	0,00	0,00	0,000
070107	Produtos alimentares e bebidas	1.000,00	0,00	0,00	0,00	0,00	0,00	0,00	0,00	0,00	0,000
070108	Mercadorias	1.000,00	0,00	0,00	0,00	0,00	0,00	0,00	0,00	0,00	0,000
070109	Matérias de consumo	1.000,00	0,00	0,00	0,00	0,00	0,00	0,00	0,00	0,00	0,000
070110	Desperdícios, resíduos e refugos	6.000,00	0,00	12.369,00	0,00	12.369,00	0,00	0,00	12.369,00	0,00	206,150
07011001	Sucata	5.000,00	0,00	12.369,00	0,00	12.369,00	0,00	0,00	12.369,00	0,00	247,380
07011099	Outros	1.000,00	0,00	0,00	0,00	0,00	0,00	0,00	0,00	0,00	0,000
070111	Produtos acabados e intermédios	429.634,00	117.065,81	468.173,91	1.966,73	433.911,43	0,00	0,00	433.911,43	149.361,56	100,996

Controlo Orçamental - Receita

Município da Sertã

(designação da autarquia local)

Ano: 2011

(unidade: €

Classif. Económica da Receita		Previsões Corrigida	Rec. por Cobrar no inicio do ano	Receitas Liquidadas	Liquidações Anuladas	Rec.Cobradas. Brutas	Reembolsos e Rest. Emitidos	Reembolsos e Rest. Pagos	Receita Cobrada Liquida	Rec. p/ Cobrar no final do Ano	Grau Exec. da Receita
Classif.	Designação										
07011102	Outros	429.634,00	117.065,81	468.173,91	1.966,73	433.911,43	0,00	0,00	433.911,43	149.361,56	100,996
070199	Outros	500,00	0,00	2.138,13	0,00	2.138,13	0,00	0,00	2.138,13	0,00	427,626
0702	Serviços	943.153,00	115.470,69	1.028.038,57	10.331,56	981.580,13	0,00	0,00	981.580,13	151.597,57	104,074
070201	Aluguer de espaços e equipamentos	2.500,00	10.550,43	0,00	10.249,31	59,36	0,00	0,00	59,36	241,76	2,374
070203	Vistorias e ensaios	2.500,00	0,00	0,00	0,00	0,00	0,00	0,00	0,00	0,00	0,000
070206	Reparações	2.500,00	0,00	0,00	0,00	0,00	0,00	0,00	0,00	0,00	0,000
070208	Serv.sociais,recreativos,culturais e de desporto	101.302,00	0,00	145.270,94	0,00	145.270,94	0,00	0,00	145.270,94	0,00	143,404
07020801	Serviços sociais	1.000,00	0,00	0,00	0,00	0,00	0,00	0,00	0,00	0,00	0,000
07020802	Serviços recreativos	19.000,00	0,00	510,00	0,00	510,00	0,00	0,00	510,00	0,00	2,684
0702080201	Turismos Sénior	2.500,00	0,00	0,00	0,00	0,00	0,00	0,00	0,00	0,00	0,000
0702080299	Outros	16.500,00	0,00	510,00	0,00	510,00	0,00	0,00	510,00	0,00	3,091
07020803	Serviços culturais	9.000,00	0,00	0,00	0,00	0,00	0,00	0,00	0,00	0,00	0,000
0702080301	Turismos Sénior	2.500,00	0,00	0,00	0,00	0,00	0,00	0,00	0,00	0,00	0,000
0702080399	Outros	6.500,00	0,00	0,00	0,00	0,00	0,00	0,00	0,00	0,00	0,000
07020804	Serviços desportivos	72.302,00	0,00	144.760,94	0,00	144.760,94	0,00	0,00	144.760,94	0,00	200,217
070209	Serviços específicos das autarquias	831.851,00	104.920,26	882.767,63	82,25	836.249,83	0,00	0,00	836.249,83	151.355,81	100,529
07020901	Saneamento	5.000,00	0,00	0,00	0,00	0,00	0,00	0,00	0,00	0,00	0,000
07020902	Resíduos sólidos	318.336,00	61.778,76	340.953,49	82,25	321.514,05	0,00	0,00	321.514,05	81.135,95	100,998
07020903	Transportes colectivos de pessoas e mercadorias	43.000,00	0,00	40.182,19	0,00	40.182,19	0,00	0,00	40.182,19	0,00	93,447
0702090302	Transportes escolares	40.000,00	0,00	40.182,19	0,00	40.182,19	0,00	0,00	40.182,19	0,00	100,455
0702090303	Transportes de pessoas e mecadorias	500,00	0,00	0,00	0,00	0,00	0,00	0,00	0,00	0,00	0,000
0702090399	Outros	2.500,00	0,00	0,00	0,00	0,00	0,00	0,00	0,00	0,00	0,000
07020904	Trabalhos por conta de particulares	48.500,00	0,00	56.024,81	0,00	56.024,81	0,00	0,00	56.024,81	0,00	115,515
07020905	Cemitérios	4.000,00	0,00	5.430,58	0,00	5.430,58	0,00	0,00	5.430,58	0,00	135,765
07020906	Mercados e feiras	50.000,00	5.671,66	52.462,49	0,00	49.676,47	0,00	0,00	49.676,47	8.457,68	99,353
07020907	Parques de estacionamento	1.000,00	0,00	0,00	0,00	0,00	0,00	0,00	0,00	0,00	0,000
07020999	Outros	362.015,00	37.469,84	387.714,07	0,00	363.421,73	0,00	0,00	363.421,73	61.762,18	100,389
0702099901	Disponibilidade de Água	282.015,00	37.469,84	309.622,09	0,00	285.329,75	0,00	0,00	285.329,75	61.762,18	101,175
0702099902	Refeições Escolares	74.000,00	0,00	70.438,33	0,00	70.438,33	0,00	0,00	70.438,33	0,00	95,187
0702099999	Diversos	6.000,00	0,00	7.653,65	0,00	7.653,65	0,00	0,00	7.653,65	0,00	127,561
070299	Outros	2.500,00	0,00	0,00	0,00	0,00	0,00	0,00	0,00	0,00	0,000
07029999	Outros	2.500,00	0,00	0,00	0,00	0,00	0,00	0,00	0,00	0,00	0,000
0703	Rendas	14.500,00	0,00	21.704,41	0,00	20.116,28	0,00	0,00	20.116,28	1.588,13	138,733
070301	Habitações	1.000,00	0,00	0,00	0,00	0,00	0,00	0,00	0,00	0,00	0,000
070302	Edifícios	11.000,00	0,00	21.704,41	0,00	20.116,28	0,00	0,00	20.116,28	1.588,13	182,875
070399	Outras	2.500,00	0,00	0,00	0,00	0,00	0,00	0,00	0,00	0,00	0,000
08	Outras receitas correntes	4.805.400,00	0,00	15.581,89	0,00	15.581,89	0,00	0,00	15.581,89	0,00	0,324
0801	Outras	4.805.400,00	0,00	15.581,89	0,00	15.581,89	0,00	0,00	15.581,89	0,00	0,324
080199	Outras	4.805.400,00	0,00	15.581,89	0,00	15.581,89	0,00	0,00	15.581,89	0,00	0,324
08019901	Indemniz.por deterior,roubo extravio bens patrim.	1.200,00	0,00	0,00	0,00	0,00	0,00	0,00	0,00	0,00	0,000
08019902	Indem.estrag.prov.outrém viat.outr.equip.aut.local	2.400,00	0,00	0,00	0,00	0,00	0,00	0,00	0,00	0,00	0,000
08019903	IVA reembolsado	1.200,00	0,00	0,00	0,00	0,00	0,00	0,00	0,00	0,00	0,000
08019904	IVA inversão da liquidação	600,00	0,00	0,00	0,00	0,00	0,00	0,00	0,00	0,00	0,000
08019999	Diversas	4.800.000,00	0,00	15.581,89	0,00	15.581,89	0,00	0,00	15.581,89	0,00	0,325
09	Venda de bens de investimento	3.528.000,00	0,00	274.712,67	0,00	274.712,67	0,00	0,00	274.712,67	0,00	7,787
0901	Terrenos	227.000,00	0,00	24.195,00	0,00	24.195,00	0,00	0,00	24.195,00	0,00	10,659
090101	Sociedades e quase-sociedades não financeiras	200.000,00	0,00	24.195,00	0,00	24.195,00	0,00	0,00	24.195,00	0,00	12,098

Controlo Orçamental - Receita

Município da Sertã

Ano: 2011

(designação da autarquia local)

(unidade: €

Classif. Económica da Receita		Previsões Corrigida	Rec. por Cobrar no inicio do ano	Receitas Liquidadas	Liquidações Anuladas	Rec.Cobradas. Brutas	Reembolsos e Rest. Emitidos	Reembolsos e Rest. Pagos	Receita Cobrada Liquida	Rec. p/ Cobrar no final do Ano	Grau Exec. da Receita
Classif.	Designação										
090102	Sociedades financeiras	1.000,00	0,00	0,00	0,00	0,00	0,00	0,00	0,00	0,00	0,000
090103	Admin.Pública-Admin.central-Estado	1.000,00	0,00	0,00	0,00	0,00	0,00	0,00	0,00	0,00	0,000
090104	Admin.pública-Admin.central-Serv.fundos autónomos	1.000,00	0,00	0,00	0,00	0,00	0,00	0,00	0,00	0,00	0,000
090105	Admin.Pública-Admin.regional	1.000,00	0,00	0,00	0,00	0,00	0,00	0,00	0,00	0,00	0,000
090106	Admin.Pública-Admin.local-Continente	1.000,00	0,00	0,00	0,00	0,00	0,00	0,00	0,00	0,00	0,000
090108	Admin.Pública-Segurança social	1.000,00	0,00	0,00	0,00	0,00	0,00	0,00	0,00	0,00	0,000
090109	Instituições sem fins lucrativos	1.000,00	0,00	0,00	0,00	0,00	0,00	0,00	0,00	0,00	0,000
090110	Famílias	20.000,00	0,00	0,00	0,00	0,00	0,00	0,00	0,00	0,00	0,000
0903	Edifícios	21.000,00	0,00	0,00	0,00	0,00	0,00	0,00	0,00	0,00	0,000
090301	Sociedades e quase-sociedades não financeiras	1.000,00	0,00	0,00	0,00	0,00	0,00	0,00	0,00	0,00	0,000
090310	Famílias	20.000,00	0,00	0,00	0,00	0,00	0,00	0,00	0,00	0,00	0,000
0904	Outros bens de investimento	3.280.000,00	0,00	250.517,67	0,00	250.517,67	0,00	0,00	250.517,67	0,00	7,638
090401	Sociedades e quase-sociedades não financeiras	3.000,00	0,00	250.517,67	0,00	250.517,67	0,00	0,00	250.517,67	0,00	8350,589
09040101	Equipamento de transporte	1.000,00	0,00	0,00	0,00	0,00	0,00	0,00	0,00	0,00	0,000
09040102	Maquinaria e equipamento	1.000,00	0,00	0,00	0,00	0,00	0,00	0,00	0,00	0,00	0,000
09040103	Outros	1.000,00	0,00	250.517,67	0,00	250.517,67	0,00	0,00	250.517,67	0,00	25051,767
090410	Famílias	3.277.000,00	0,00	0,00	0,00	0,00	0,00	0,00	0,00	0,00	0,000
09041001	Equipamento de transporte	1.000,00	0,00	0,00	0,00	0,00	0,00	0,00	0,00	0,00	0,000
09041002	Maquinaria e equipamento	1.000,00	0,00	0,00	0,00	0,00	0,00	0,00	0,00	0,00	0,000
09041003	Outros	3.275.000,00	0,00	0,00	0,00	0,00	0,00	0,00	0,00	0,00	0,000
10	Transferências de capital	7.126.356,00	0,00	3.681.661,06	0,00	3.681.661,06	0,00	0,00	3.681.661,06	0,00	51,663
1001	Sociedades e quase-sociedades não financeiras	4.000,00	0,00	0,00	0,00	0,00	0,00	0,00	0,00	0,00	0,000
100101	Públicas	3.000,00	0,00	0,00	0,00	0,00	0,00	0,00	0,00	0,00	0,000
10010101	Empresas públicas	1.000,00	0,00	0,00	0,00	0,00	0,00	0,00	0,00	0,00	0,000
10010102	Empresas públicas municipais e intermunicipais	1.000,00	0,00	0,00	0,00	0,00	0,00	0,00	0,00	0,00	0,000
10010199	Outras	1.000,00	0,00	0,00	0,00	0,00	0,00	0,00	0,00	0,00	0,000
100102	Privadas	1.000,00	0,00	0,00	0,00	0,00	0,00	0,00	0,00	0,00	0,000
1002	Sociedades financeiras	2.000,00	0,00	0,00	0,00	0,00	0,00	0,00	0,00	0,00	0,000
100201	Bancos e outras instituições financeiras	1.000,00	0,00	0,00	0,00	0,00	0,00	0,00	0,00	0,00	0,000
100202	Companhias de seguros e fundos de pensões	1.000,00	0,00	0,00	0,00	0,00	0,00	0,00	0,00	0,00	0,000
1003	Administração central	7.110.356,00	0,00	3.680.094,10	0,00	3.680.094,10	0,00	0,00	3.680.094,10	0,00	51,757
100301	Estado	3.577.499,00	0,00	3.157.405,68	0,00	3.157.405,68	0,00	0,00	3.157.405,68	0,00	88,257
10030101	Fundo de Equilibrio Financeiro	2.990.208,00	0,00	2.990.208,00	0,00	2.990.208,00	0,00	0,00	2.990.208,00	0,00	100,000
10030104	Cooperação Técnica e Financeira	537.291,00	0,00	0,00	0,00	0,00	0,00	0,00	0,00	0,00	0,000
10030199	Outras	50.000,00	0,00	167.197,68	0,00	167.197,68	0,00	0,00	167.197,68	0,00	334,395
100307	Estado-Particip.comunitária project.co-financiados	3.531.857,00	0,00	522.688,42	0,00	522.688,42	0,00	0,00	522.688,42	0,00	14,799
100308	Serviços e fundos autónomos	1.000,00	0,00	0,00	0,00	0,00	0,00	0,00	0,00	0,00	0,000
1005	Administração local	1.000,00	0,00	0,00	0,00	0,00	0,00	0,00	0,00	0,00	0,000
100501	Continente	1.000,00	0,00	0,00	0,00	0,00	0,00	0,00	0,00	0,00	0,000
1007	Instituições sem fins lucrativos	4.000,00	0,00	0,00	0,00	0,00	0,00	0,00	0,00	0,00	0,000
100701	Instituições sem fins lucrativos	4.000,00	0,00	0,00	0,00	0,00	0,00	0,00	0,00	0,00	0,000
1008	Famílias	5.000,00	0,00	1.566,96	0,00	1.566,96	0,00	0,00	1.566,96	0,00	31,339
100801	Famílias	5.000,00	0,00	1.566,96	0,00	1.566,96	0,00	0,00	1.566,96	0,00	31,339
12	Passivos financeiros	4.037.200,00	0,00	842.805,55	0,00	842.805,55	0,00	0,00	842.805,55	0,00	20,876
1205	Empréstimos a curto prazo	790.675,00	0,00	842.805,55	0,00	842.805,55	0,00	0,00	842.805,55	0,00	106,593
120502	Sociedades financeiras	790.675,00	0,00	842.805,55	0,00	842.805,55	0,00	0,00	842.805,55	0,00	106,593
1206	Empréstimos a médio e longo prazos	3.246.525,00	0,00	0,00	0,00	0,00	0,00	0,00	0,00	0,00	0,000

Controlo Orçamental - Receita

Município da Sertã

Ano: 2011

(designação da autarquia local)

(unidade: €

Classif. Económica da Receita		Previsões Corrigida	Rec. por Cobrar no inicio do ano	Receitas Liquidadas	Liquidações Anuladas	Rec.Cobradas. Brutas	Reembolsos e Rest. Emitidos	Reembolsos e Rest. Pagos	Receita Cobrada Liquida	Rec. p/ Cobrar no final do Ano	Grau Exec. da Receita
Classif.	Designação										
120602	Sociedades financeiras	3.246.525,00	0,00	0,00	0,00	0,00	0,00	0,00	0,00	0,00	0,000
15	Reposições não abatidas nos pagamentos	6.500,00	0,00	269,01	0,00	269,01	0,00	0,00	269,01	0,00	4,139
1501	Reposições não abatidas nos pagamentos	6.500,00	0,00	269,01	0,00	269,01	0,00	0,00	269,01	0,00	4,139
150101	Reposições não abatidas nos pagamentos	6.500,00	0,00	269,01	0,00	269,01	0,00	0,00	269,01	0,00	4,139
	Total Receitas Correntes	**15.367.249,00**	**233.508,82**	**10.619.373,68**	**12.298,29**	**10.535.057,13**	**206,00**	**80,00**	**10.534.977,13**	**305.527,08**	**68,555**
	Total Receitas de Capital	**14.691.556,00**	**0,00**	**4.799.179,28**	**0,00**	**4.799.179,28**	**0,00**	**0,00**	**4.799.179,28**	**0,00**	**32,666**
	Total Outras Receitas	**6.500,00**	**0,00**	**269,01**	**0,00**	**269,01**	**0,00**	**0,00**	**269,01**	**0,00**	**4,139**
	Total Geral	**30.065.305,00**	**233.508,82**	**15.418.821,97**	**12.298,29**	**15.334.505,42**	**206,00**	**80,00**	**15.334.425,42**	**305.527,08**	**51,004**

ORGÃO EXECUTIVO

Em 18 de Abril de 2012

ORGÃO DELIBERATIVO

Em .... de ..... de .....

7.4 – EXECUÇÃO DO PLANO PLURIANUAL DE INVESTIMENTOS

(ver páginas seguintes)

Execução Anual do Plano Plurianual de Investimentos

Município da Sertã

(designação da autarquia local)

Ano: 2011

(unidade: €)

Obj.	Prog	Projeto Ano / Nº	Projeto Ação	Designação	Código Classificação Orçamental	Forma de Realiz.	Fonte Financiamento (%) AC	AA	FC	Datas (Mês/Ano) Inicio	Fim	Montante Previsto Ano	Anos seguintes	Total	Montante executado Anos Anteriores	Ano	Total	Nivel Execucao Anual (%)	Nivel Execução Global (%)
01				Educação															
01	001			Educação Pré-Escolar															
01	001	2005/1		Jardim de Infância da Sertã	02 07010304	E				01/2005	12/2011	350.000,00	0,00	350.000,00	435.723,45	4.892,01	440.615,46	1,40	56,08
01	001	2005/3		Arranjos e conservação em diversos Jardins de Infância do Concelho	02 07010304	A				01/2005	12/2011	10.000,00	0,00	10.000,00	783,39	0,00	783,39	0,00	7,26
01	001	2006/1		Centro Escolar de Cernache do Bonjardim															
01	001	2006/1	1	Edifício	02 07010304	E			70	01/2006	12/2011	1.030.000,00	0,00	1.030.000,00	1.955.966,91	894.288,64	2.850.255,55	86,82	95,46
									Totais do Programa 001:			1.390.000,00	0,00	1.390.000,00	2.392.473,75	899.180,65	3.291.654,40	64,69	87,02
01	002			Ensino Básico															
01	002	2005/4		Arranjos e conservação em diversas Escolas Básicas do Concelho	02 07010305	A				01/2005	12/2011	20.000,00	0,00	20.000,00	588,41	1.938,70	2.527,11	9,69	12,27
									Totais do Programa 002:			20.000,00	0,00	20.000,00	588,41	1.938,70	2.527,11	9,69	12,27
01	003			Ensino Secundário e Técnico-Profissional															
01	003	2010/49		Arranjos e conservação das Escolas de Ensino Secundário e Profissional	02 07010305	A				01/2010	12/2011	20.000,00	0,00	20.000,00	0,00	0,00	0,00	0,00	0,00
									Totais do Programa 003:			20.000,00	0,00	20.000,00	0,00	0,00	0,00	0,00	0,00
									Totais do Objetivo 01:			1.430.000,00	0,00	1.430.000,00	2.393.062,16	901.119,35	3.294.181,51	63,02	86,17

Execução Anual do Plano Plurianual de Investimentos

Município da Sertã

(designação da autarquia local)

Ano: 2011

(unidade: €)

Obj.	Prog.	Projeto Ano / Nº	Projeto Ação	Designação	Código Classificação Orçamental	Forma de Realiz.	Fonte Financiamento (%) AC	AA	FC	Datas (Mês/Ano) Início	Fim	Montante Previsto Ano	Anos seguintes	Total	Montante executado Anos Anteriores	Ano	Total	Nível Execução Anual (%)	Nível Execução Global (%)
02				Cultura, Desporto e Tempos Livres															
02	001			Cultura															
02	001	2003/13		Manutenção e Conservação de Espaços Culturais	02 07010307	A				01/2003	12/2011	50.000,00	0,00	50.000,00	6.485,34	5.815,52	12.300,86	11,63	21,78
									Totais do Programa 001:			50.000,00	0,00	50.000,00	6.485,34	5.815,52	12.300,86	11,63	21,78
02	002			Desporto e Tempos Livres															
02	002	2002/11		Conservação de Equipamentos e Recintos Desportivos	02 07010406	A				01/2002	12/2011	30.000,00	0,00	30.000,00	31.334,77	15.338,71	46.673,48	51,13	76,10
02	002	2003/16		Piscina Coberta da Sertã	02 07010302	E			52	01/2003	12/2011	730.000,00	0,00	730.000,00	2.182.890,46	369.457,48	2.552.347,94	50,61	87,62
02	002	2008/18		Remodelação de Equipamentos nos Parques Infantis	02 070115	O				01/2008	12/2011	25.000,00	0,00	25.000,00	11.841,45	7.235,49	19.076,94	28,94	51,78
02	002	2010/14		Parque Infantil na Praceta do Pinhal	02 07010405	A				01/2010	12/2011	15.000,00	0,00	15.000,00	763,60	14.043,93	14.807,53	93,63	93,93
02	002	2010/50		Beneficiação do Pavilhão Desportivo da Sertã	02 07010302	A				01/2010	12/2011	19.000,00	0,00	19.000,00	0,00	0,00	0,00	0,00	0,00
02	002	2010/51		Beneficiação do Pavilhão Desportivo de Cernache do Bonjardim	02 07010302	A				01/2010	12/2011	10.000,00	0,00	10.000,00	0,00	0,00	0,00	0,00	0,00
02	002	2010/52		Complexo lúdico em Pinhal de Cima - Sertã	02 07010406	A				01/2010	12/2011	10.000,00	0,00	10.000,00	0,00	0,00	0,00	0,00	0,00
02	002	2011/30		Campo de jogos Dr. Marques Santos (beneficiação)	02 07010302	A				01/2011	12/2011	420.000,00	0,00	420.000,00	0,00	260.413,68	260.413,68	62,00	62,00
02	002	2011/38		Parque Aventura na Praia Fluvial da Sertã	02 07010406	E			70	01/2011	12/2012	6.500,00	10.000,00	16.500,00	0,00	0,00	0,00	0,00	0,00
									Totais do Programa 002:			1.265.500,00	10.000,00	1.275.500,00	2.226.830,28	666.489,29	2.893.319,57	52,67	82,61
									Totais do Objetivo 02:			1.315.500,00	10.000,00	1.325.500,00	2.233.315,62	672.304,81	2.905.620,43	51,11	81,65

Execução Anual do Plano Plurianual de Investimentos

Município da Sertã

(designação da autarquia local)

Ano: 2011

(unidade: €)

Obj.	Prog	Projeto Ano / Nº	Projeto Ação	Designação	Código Classificação Orçamental	Forma de Realiz.	Fonte Financiamento (%) AC	AA	FC	Datas (Mês/Ano) Inicio	Fim	Montante Previsto Ano	Anos seguintes	Total	Montante executado Anos Anteriores	Ano	Total	Nivel Execucao Anual (%)	Nivel Execução Global (%)
03				Acção Social															
03	001			Acção Social															
03	001	2005/15		Apoio a pessoas carenciadas	02 070115	O				01/2005	12/2011	40.000,00	0,00	40.000,00	231.273,22	7.300,08	238.573,30	18,25	87,95
											Totais do Programa 001:	40.000,00	0,00	40.000,00	231.273,22	7.300,08	238.573,30	18,25	87,95
											Totais do Objetivo 03:	40.000,00	0,00	40.000,00	231.273,22	7.300,08	238.573,30	18,25	87,95

Execução Anual do Plano Plurianual de Investimentos

Município da Sertã

(designação da autarquia local)

Ano: 2011

(unidade: €)

Obj.	Prog	Projeto Ano / Nº	Projeto Ação	Designação	Código Classificação Orçamental	Forma de Realiz.	Fonte Financiamento (%) AC	AA	FC	Datas (Mês/Ano) Inicio	Fim	Montante Previsto Ano	Anos seguintes	Total	Montante executado Anos Anteriores	Ano	Total	Nível Execucao Anual (%)	Nível Execução Global (%)
05				Habitação e Urbanização															
05	002			Planeamento Ubanístico															
05	002	2003/20		Revisão do Plano Director Municipal	02 070115	O				01/2003	12/2011	95.000,00	0,00	95.000,00	0,00	0,00	0,00	0,00	0,00
05	002	2011/28		Revisão do Plano de Pormenor das Zonas Industriais	02 070115	A				01/2011	12/2011	37.000,00	0,00	37.000,00	0,00	19.741,50	19.741,50	53,36	53,36
									Totais do Programa 002:			132.000,00	0,00	132.000,00	0,00	19.741,50	19.741,50	14,96	14,96
05	003			Urbanização															
05	003	2003/213		Arranjo da zona envolvente da Igreja Matriz de Cernache do B.	02 07010401	A				01/2003	12/2011	10.000,00	0,00	10.000,00	0,00	0,00	0,00	0,00	0,00
05	003	2008/2		Requalificação Urbana do Concelho da Sertã	02 07010401	A				01/2008	12/2011	290.000,00	0,00	290.000,00	232.968,37	136.541,52	369.509,89	47,08	70,66
05	003	2009/1		Requalificação da Rua de Proença-a-Nova	02 07010401	E				01/2009	12/2011	15.000,00	0,00	15.000,00	0,00	810,00	810,00	5,40	5,40
05	003	2009/2		Requalificação do Chão da Forca e Venda da Pedra	02 07010401	E				01/2009	12/2011	55.000,00	0,00	55.000,00	80.676,90	34.825,20	115.502,10	63,32	85,13
05	003	2010/4		Arranjo da zona envolvente à sede de Freguesia de Troviscal	02 07010401	A				01/2010	12/2011	5.000,00	0,00	5.000,00	0,00	0,00	0,00	0,00	0,00
05	003	2010/6		Arranjo da zona envolvente à Capela Mortuária da Cumeada	02 07010401	A				01/2010	12/2011	10.000,00	0,00	10.000,00	0,00	0,00	0,00	0,00	0,00
05	003	2010/16		Requalificação da zona envolvente à Junta de Freguesia e Igreja da Várzea dos Cavaleiros	02 07010401	A				01/2010	12/2012	10.000,00	10.000,00	20.000,00	0,00	0,00	0,00	0,00	0,00
05	003	2010/54		Requalificação Urbanística do Largo do Município - Regeneração Urbana	02 07010401	E			80	01/2010	12/2012	5.000,00	25.000,00	30.000,00	0,00	0,00	0,00	0,00	0,00
05	003	2010/55		Projecto de realinhamento de trânsito na zona da Fonte da Boneca - Regeneração Urbana	02 07010401	E			80	01/2010	12/2012	5.000,00	30.000,00	35.000,00	0,00	0,00	0,00	0,00	0,00
05	003	2011/17		Requalificação do espaço público envolvente ao CTT - Várzea dos Cavaleiros	02 07010401	A				01/2011	12/2011	15.000,00	0,00	15.000,00	0,00	0,00	0,00	0,00	0,00
05	003	2011/18		Arranjos envolventes à Junta de Freguesia do Nesperal	02 07010401	A				01/2011	12/2011	10.000,00	0,00	10.000,00	0,00	0,00	0,00	0,00	0,00
05	003	2011/23		Requalificação do espaço da antiga casa de Guimarães - Regeneração Urbana	02 07010401	E			80	01/2011	12/2012	27.500,00	20.000,00	47.500,00	0,00	0,00	0,00	0,00	0,00
05	003	2011/24		Requalificação Urbanistica Rua 5 de Outubro e Av Angelo Henriques Vidigal - Regeneração Urbana	02 07010401	E			80	01/2011	12/2012	10.000,00	50.000,00	60.000,00	0,00	0,00	0,00	0,00	0,00
05	003	2011/25		Requalificação da Praça da República - Regeneração Urbana	02 07010401	E			80	01/2011	12/2012	9.000,00	35.000,00	44.000,00	0,00	0,00	0,00	0,00	0,00
									Totais do Programa 003:			476.500,00	170.000,00	646.500,00	313.645,27	172.176,72	485.821,99	36,13	50,60
									Totais do Objetivo 05:			608.500,00	170.000,00	778.500,00	313.645,27	191.918,22	505.563,49	31,54	46,29

Execução Anual do Plano Plurianual de Investimentos

Município da Sertã

(designação da autarquia local)

Ano: 2011

(unidade: €)

Obj.	Prog	Projeto Ano / Nº	Projeto Ação	Designação	Código Classificação Orçamental	Forma de Realiz.	Fonte Financiamento (%) AC	AA	FC	Datas (Mês/Ano) Inicio	Fim	Montante Previsto Ano	Anos seguintes	Total	Montante executado Anos Anteriores	Ano	Total	Nivel Execucao Anual (%)	Nivel Execução Global (%)
06				Saneamento e Residuos Sólidos															
06	001			Saneamento															
06	001	2004/23		Saneamento em diversas localidades do concelho	02 07010402	A				01/2004	12/2011	165.000,00	0,00	165.000,00	113.611,01	57.003,16	170.614,17	34,55	61,24
06	001	2006/42		Saneamento em Pombas e Aldeia incluindo ETAR	02 07010402	A			70	01/2006	12/2012	25.650,00	0,00	25.650,00	26.659,28	0,00	26.659,28	0,00	50,96
06	001	2010/57		Saneamento em Outeiro da Lagoa	02 07010402	E			80	01/2010	12/2012	1.061.000,00	45.400,00	1.106.400,00	0,00	0,00	0,00	0,00	0,00
06	001	2010/58		Saneamento em Várzea dos Cavaleiros	02 07010402	E			70	01/2010	12/2012	10.000,00	12.000,00	22.000,00	0,00	0,00	0,00	0,00	0,00
06	001	2010/59		Saneamento com estação elevátória em Santo Amaro - Sertã	02 07010402	A				01/2010	12/2011	25.000,00	0,00	25.000,00	0,00	5.854,80	5.854,80	23,42	23,42
06	001	2011/19		Saneamento entre a APPACDM Mougueira e Casal Cerejeiro	02 07010402	A				01/2011	12/2011	10.000,00	0,00	10.000,00	0,00	0,00	0,00	0,00	0,00
06	001	2011/26		Saneamento na sede da Freguesia do Marmeleiro	02 07010402	A				01/2011	12/2011	17.200,00	0,00	17.200,00	0,00	0,00	0,00	0,00	0,00
06	001	2011/27		Rede de Saneamento em Milheirós	02 07010402	A				01/2011	12/2011	20.000,00	0,00	20.000,00	0,00	0,00	0,00	0,00	0,00
										Totais do Programa 001:		1.333.850,00	57.400,00	1.391.250,00	140.270,29	62.857,96	203.128,25	4,71	13,26
06	002			Resíduos Sólidos															
06	002	2003/202		Ecopontos	02 07011002	O				01/2003	12/2011	50.000,00	0,00	50.000,00	36.079,65	9.504,00	45.583,65	19,01	52,96
06	002	2006/22		Contentores do lixo	02 07011001	O				01/2006	12/2011	50.000,00	0,00	50.000,00	34.872,90	32.820,94	67.693,84	65,64	79,76
06	002	2008/9		Viatura de RSU - Leasing	02 070205	O				01/2008	12/2015	32.947,00	97.280,00	130.227,00	0,00	0,00	0,00	0,00	0,00
06	002	2011/43		Contentores de Residuos Sólidos - Tornado 2010	02 07011001	O	60			01/2011	12/2011	4.590,00	0,00	4.590,00	0,00	0,00	0,00	0,00	0,00
06	002	2011/44		Ecopontos - Tornado 2010	02 07011002	O	60			01/2011	12/2011	4.680,00	0,00	4.680,00	0,00	0,00	0,00	0,00	0,00
										Totais do Programa 002:		142.217,00	97.280,00	239.497,00	70.952,55	42.324,94	113.277,49	29,76	36,49
										Totais do Objetivo 06:		1.476.067,00	154.680,00	1.630.747,00	211.222,84	105.182,90	316.405,74	7,13	17,18

Execução Anual do Plano Plurianual de Investimentos

Município da Sertã

(designação da autarquia local)

Ano: 2011

(unidade: €)

Obj.	Prog	Projeto Ano / Nº	Projeto Ação	Designação	Código Classificação Orçamental	Forma de Realiz.	Fonte Financiamento (%) AC	AA	FC	Datas (Mês/Ano) Inicio	Fim	Montante Previsto Ano	Anos seguintes	Total	Montante executado Anos Anteriores	Ano	Total	Nivel Execucao Anual (%)	Nivel Execução Global (%)
07				Protecção Civil															
07	001			Luta Contra Incêndios															
07	001	2010/60		Ampliação do Quartel dos Bombeiros Voluntários da Sertã	02 07010301	A				01/2010	12/2012	15.000,00	12.500,00	27.500,00	103,33	936,00	1.039,33	6,24	3,77
07	001	2011/37		Abertura, conservação de estradões florestais e pontos de água	02 07010401	A				01/2011	12/2011	15.000,00	0,00	15.000,00	0,00	0,00	0,00	0,00	0,00
										Totais do Programa 001:		30.000,00	12.500,00	42.500,00	103,33	936,00	1.039,33	3,12	2,44
										Totais do Objetivo 07:		30.000,00	12.500,00	42.500,00	103,33	936,00	1.039,33	3,12	2,44

Execução Anual do Plano Plurianual de Investimentos

Município da Sertã

(designação da autarquia local)

Ano: 2011

(unidade: €)

Obj.	Prog	Projeto Ano / Nº	Projeto Ação	Designação	Código Classificação Orçamental	Forma de Realiz.	Fonte Financiamento (%) AC	AA	FC	Datas (Mês/Ano) Inicio	Fim	Montante Previsto Ano	Anos seguintes	Total	Montante executado Anos Anteriores	Ano	Total	Nível Execução Anual (%)	Nível Execução Global (%)
08				Desenvolvimento Económico e Abastecimento Público															
08	001			Abastecimento de Água															
08	001	2002/15		Abastecimento de água em diversos lugares do Concelho	02 07010407	A				01/2002	12/2011	55.000,00	0,00	55.000,00	63.560,40	19.504,30	83.064,70	35,46	70,06
08	001	2002/66		Abastecimento de água em Pombas	02 07010407	A			70	01/2002	12/2011	50.000,00	0,00	50.000,00	14.539,43	21,71	14.561,14	0,04	22,56
08	001	2010/72		Conduta adutora para Vale Porco	02 07010407	E			70	01/2010	12/2011	40.000,00	0,00	40.000,00	0,00	0,00	0,00	0,00	0,00
									Totais do Programa 001:			145.000,00	0,00	145.000,00	78.099,83	19.526,01	97.625,84	13,47	43,76
08	002			Industria e Energia															
08	002	2002/19		Infraestruturas para distrib. de energia Expansão da R. de B. Tensão	02 07010410	A				01/2002	12/2011	25.000,00	0,00	25.000,00	66.609,00	18.736,38	85.345,38	74,95	93,16
08	002	2008/3		Infra-estruturas nas Zonas Industriais	02 07010401	A				01/2008	12/2011	75.000,00	0,00	75.000,00	60.386,48	18.311,12	78.697,60	24,41	58,13
08	002	2009/5		Centro Multiusos de Apoio a Empresas	02 07010307	E			80	01/2009	12/2013	30.000,00	1.715.000,00	1.745.000,00	0,00	29.889,00	29.889,00	99,63	1,71
									Totais do Programa 002:			130.000,00	1.715.000,00	1.845.000,00	126.995,48	66.936,50	193.931,98	51,49	9,83
08	003			Comércio e Turismo															
08	003	2003/199		Requalificação da Praia Fluvial da Azinheira - Marmeleiro	02 07010405	A				01/2003	12/2011	10.000,00	0,00	10.000,00	0,00	822,95	822,95	8,23	8,23
08	003	2008/4		Requalificação da Praia Fluvial e Piscina da Sertã	02 07010405	O			60	01/2008	12/2011	186.000,00	0,00	186.000,00	12.260,28	113.103,42	125.363,70	60,81	63,23
08	003	2008/5		Requalificação da zona envolvente à Praia Fluvial do Malhadal	02 07010405	A				01/2008	12/2011	16.000,00	0,00	16.000,00	929,44	1.372,67	2.302,11	8,58	13,60
08	003	2010/1		Requalificação da zona envolvente à Praia Fluvial do Troviscal	02 07010405	A				01/2010	12/2011	5.000,00	0,00	5.000,00	0,00	1.427,88	1.427,88	28,56	28,56
08	003	2011/32		Requalificação da piscina descoberta de Cernache de Bonjardim	02 07010405	A				01/2011	12/2011	5.000,00	0,00	5.000,00	0,00	0,00	0,00	0,00	0,00
08	003	2011/33		Execução de percursos pedestres	02 07010413	E			70	01/2011	12/2012	4.000,00	10.000,00	14.000,00	0,00	0,00	0,00	0,00	0,00
08	003	2011/34		Recuperação de antigos edifícios de escolas Primária para reconversão em albergues	02 07010307	E			70	01/2011	12/2012	5.000,00	20.000,00	25.000,00	0,00	0,00	0,00	0,00	0,00
									Totais do Programa 003:			231.000,00	30.000,00	261.000,00	13.189,72	116.726,92	129.916,64	50,53	47,38
08	004			Mercados e Feiras															
08	004	2006/15		Conservação e beneficiação dos mercados Municipais	02 07010413	A				01/2006	12/2011	50.000,00	0,00	50.000,00	25.229,60	7.633,72	32.863,32	15,27	43,68
08	004	2010/61		Parque de Feiras da Sertã	02 07010413	A				01/2010	12/2011	15.000,00	0,00	15.000,00	0,00	0,00	0,00	0,00	0,00
08	004	2010/62		Parque de Feiras de Cernache do Bonjardim	02 07010413	A				01/2010	12/2011	15.000,00	0,00	15.000,00	0,00	0,00	0,00	0,00	0,00
									Totais do Programa 004:			80.000,00	0,00	80.000,00	25.229,60	7.633,72	32.863,32	9,54	31,23
									Totais do Objetivo 08:			586.000,00	1.745.000,00	2.331.000,00	243.514,63	210.823,15	454.337,78	35,98	17,65

Execução Anual do Plano Plurianual de Investimentos

Município da Sertã

(designação da autarquia local)

Ano: 2011

(unidade: €)

Obj.	Prog	Projeto Ano / Nº	Projeto Ação	Designação	Código Classificação Orçamental	Forma de Realiz.	Fonte Financiamento (%) AC	AA	FC	Datas (Mês/Ano) Inicio	Fim	Montante Previsto Ano	Anos seguintes	Total	Montante executado Anos Anteriores	Ano	Total	Nivel Execucao Anual (%)	Nivel Execução Global (%)
09				Comunicações e Transportes															
09	001			Transportes Rodoviários															
09	001	2002/31		Reparação e Beneficiação da Rede Viária do Concelho	02 07010408	A				01/2002	12/2011	1.516.000,00	0,00	1.516.000,00	1.396.141,87	868.475,83	2.264.617,70	57,29	77,76
09	001	2003/178		Segurança Rodoviária do Concelho	02 07010409	O				01/2003	12/2011	60.000,00	0,00	60.000,00	58.726,85	5.832,00	64.558,85	9,72	54,38
09	001	2004/88		Chão de Mil - Souto Carvão	02 07010408	A				01/2004	12/2011	40.000,00	0,00	40.000,00	40.721,55	16.785,17	57.506,72	41,96	71,24
09	001	2006/35		Arruamentos em Pombas	02 07010401	A				01/2006	12/2011	45.000,00	0,00	45.000,00	0,00	0,00	0,00	0,00	0,00
09	001	2007/37		Roda - Mendeira - Sambado	02 07010408	E				01/2007	12/2011	37.800,00	0,00	37.800,00	442.756,21	188,93	442.945,14	0,50	92,17
09	001	2008/16		Arruamentos em Isna de S. Carlos	02 07010401	A				01/2008	12/2011	71.000,00	0,00	71.000,00	0,00	52.136,89	52.136,89	73,43	73,43
09	001	2008/17		Arruamentos em diversos locais do Concelho da Sertã	02 07010401	A				01/2008	12/2011	1.030.000,00	0,00	1.030.000,00	666.981,79	335.847,25	1.002.829,04	32,61	59,09
09	001	2010/8		Repavimentação em Santinha	02 07010408	A				01/2010	12/2011	2.500,00	0,00	2.500,00	0,00	0,00	0,00	0,00	0,00
09	001	2010/9		Estrada de Ligação do cruzamento do Outeiro à Rotuda dos Faleiros	02 07010401	A				01/2010	12/2011	15.500,00	0,00	15.500,00	1.126,75	12.999,55	14.126,30	83,87	84,96
09	001	2010/12		Estrada de ligação EN2 - Vale da Cortiçada	02 07010408	A				01/2010	12/2011	4.500,00	0,00	4.500,00	0,00	0,00	0,00	0,00	0,00
09	001	2011/1		Aplicação de tapete betuminoso entre Troviscainha e Silveirinhas	02 07010408	A				01/2011	12/2011	36.000,00	0,00	36.000,00	0,00	0,00	0,00	0,00	0,00
09	001	2011/2		CM 1147 e CM 1157 na ligação entre Alto da Junceira - Vaquinhas - Vale Godinho - Sto António do Marmeleiro	02 07010408	A				01/2011	12/2011	119.500,00	0,00	119.500,00	0,00	0,00	0,00	0,00	0,00
09	001	2011/3		Aplicação do tapete betuminoso entre Boiço e Casal da Serra	02 07010408	A				01/2011	12/2011	42.500,00	0,00	42.500,00	0,00	0,00	0,00	0,00	0,00
09	001	2011/4		Aplicação do tapete betuminoso entre Fundo da Lomba e Roqueiro	02 07010408	A				01/2011	12/2011	81.000,00	0,00	81.000,00	0,00	0,00	0,00	0,00	0,00
09	001	2011/5		Aplicação do tapete betuminoso em Várzea dos Cimeira	02 07010401	A				01/2011	12/2011	32.000,00	0,00	32.000,00	0,00	0,00	0,00	0,00	0,00
09	001	2011/6		Aplicação do tapete betuminoso entre Lameirão e Serrada Nova	02 07010408	A				01/2011	12/2011	2.250,00	0,00	2.250,00	0,00	0,00	0,00	0,00	0,00
09	001	2011/7		Aplicação do tapete betuminoso entre a Estrada do Robalo e a Ponte do Robalo	02 07010408	A				01/2011	12/2011	2.000,00	0,00	2.000,00	0,00	0,00	0,00	0,00	0,00
09	001	2011/8		Aplicação do tapete betuminoso entre Lameirinhas e Viseu Cimeiro	02 07010408	A				01/2011	12/2011	2.000,00	0,00	2.000,00	0,00	0,00	0,00	0,00	0,00
09	001	2011/9		Aplicação do tapete betuminoso entre Sorvel e Ribeiro	02 07010408	A				01/2011	12/2011	27.000,00	0,00	27.000,00	0,00	0,00	0,00	0,00	0,00
09	001	2011/10		Aplicação do tapete betuminoso entre a Estrada Municipal e a Rolã	02 07010408	A				01/2011	12/2011	5.000,00	0,00	5.000,00	0,00	3.871,42	3.871,42	77,43	77,43
09	001	2011/11		Aplicação do tapete betuminoso entre a Ermida e a Praia Fluvial	02 07010408	A				01/2011	12/2011	25.000,00	0,00	25.000,00	0,00	0,00	0,00	0,00	0,00
09	001	2011/12		Aplicação do tapete betuminoso entre Cabeçudo e Tapada	02 07010408	A				01/2011	12/2011	57.000,00	0,00	57.000,00	0,00	0,00	0,00	0,00	0,00
09	001	2011/13		Aplicação do tapete betuminoso entre Porteta de Bezerrins e Farpado	02 07010408	A				01/2011	12/2011	2.250,00	0,00	2.250,00	0,00	0,00	0,00	0,00	0,00
09	001	2011/14		Aplicação do tapete betuminoso entre Maxial e Maxialinho	02 07010408	A				01/2011	12/2011	65.000,00	0,00	65.000,00	0,00	0,00	0,00	0,00	0,00
09	001	2011/15		Aplicação do tapete betuminoso entre Mendeira e Varzea de Pedro Mouro	02 07010408	A				01/2011	12/2011	12.500,00	0,00	12.500,00	0,00	0,00	0,00	0,00	0,00
09	001	2011/16		Aplicação do tapete betuminoso entre Roda e Cascabaço	02 07010408	A				01/2011	12/2011	2.000,00	0,00	2.000,00	0,00	0,00	0,00	0,00	0,00
09	001	2011/35		Aplicação de tapete betuminoso em Atalaia	02 07010401	A				01/2011	12/2011	2.000,00	0,00	2.000,00	0,00	0,00	0,00	0,00	0,00
09	001	2011/36		Aplicação de tapete betuminoso na estrada de S.Macário	02 07010408	A				01/2011	12/2011	2.000,00	0,00	2.000,00	0,00	0,00	0,00	0,00	0,00
09	001	2011/40		Reparação da Rede Viária do Concelho - Tornado 2010	02 07010408	A	60			01/2011	12/2011	296.870,00	0,00	296.870,00	0,00	221,40	221,40	0,07	0,07

Execução Anual do Plano Plurianual de Investimentos

Município da Sertã

(designação da autarquia local)

Ano: 2011

(unidade: €)

Obj.	Prog	Projeto Ano / Nº	Projeto Ação	Designação	Código Classificação Orçamental	Forma de Realiz.	Fonte Financiamento (%) AC	AA	FC	Datas (Mês/Ano) Inicio	Fim	Montante Previsto Ano	Anos seguintes	Total	Montante executado Anos Anteriores	Ano	Total	Nivel Execucao Anual (%)	Nivel Execução Global (%)
09				Comunicações e Transportes															
09	001			Transportes Rodoviários															
09	001	2011/41		Equipamentos de sinalização e segurança - Tornado 2010	02 07010409	O	60			01/2011	12/2011	19.149,00	0,00	19.149,00	0,00	4.574,20	4.574,20	23,89	23,89
										Totais do Programa 001:		3.655.319,00	0,00	3.655.319,00	2.606.455,02	1.300.932,64	3.907.387,66	35,59	62,40
										Totais do Objetivo 09:		3.655.319,00	0,00	3.655.319,00	2.606.455,02	1.300.932,64	3.907.387,66	35,59	62,40

Execução Anual do Plano Plurianual de Investimentos

Município da Sertã

(designação da autarquia local)

Ano: 2011

(unidade: €)

Obj.	Prog	Projeto Ano / Nº	Projeto Ação	Designação	Código Classificação Orçamental	Forma de Realiz.	Fonte Financiamento (%) AC	AA	FC	Datas (Mês/Ano) Inicio	Fim	Montante Previsto Ano	Anos seguintes	Total	Montante executado Anos Anteriores	Ano	Total	Nivel Execucao Anual (%)	Nivel Execução Global (%)
10				Defesa do Meio Ambiente															
10	001			Protec., Concer. e Valoriza. do Património Natural															
10	001	2002/125		Requalificação das margens da Ribeira Sertã	02 07010405	E				01/2002	12/2011	75.000,00	0,00	75.000,00	138.884,33	51.830,06	190.714,39	69,11	89,17
10	001	2010/2		Parque de Merendas de Ribeiro da Santinha	02 07010405	A				01/2010	12/2011	10.000,00	0,00	10.000,00	0,00	3.159,67	3.159,67	31,60	31,60
10	001	2011/21		Requalificação da Carvalha e envolvente ao Convento Santo António	02 07010405	A				01/2011	12/2012	30.000,00	35.000,00	65.000,00	0,00	0,00	0,00	0,00	0,00
10	001	2011/22		Requalificação paisagistica da Serrada	02 07010405	A			80	01/2011	12/2012	1.225.000,00	120.000,00	1.345.000,00	138.884,33	126.000,00	264.884,33	10,29	17,85
10	001	2011/29		Arranjos na Zona envolvente ao eucalipto centenário/Fonte Vale Corvo	02 07010401	A				01/2011	12/2011	10.000,00	0,00	10.000,00	0,00	0,00	0,00	0,00	0,00
									Totais do Programa 001:			1.350.000,00	155.000,00	1.505.000,00	277.768,66	180.989,73	458.758,39	13,41	25,73
10	002			Higiene Pública e Fiscalização Sanitária															
10	002	2008/6		Sanitários em diversos locais do Concelho	02 07010307	O				01/2008	12/2011	5.000,00	0,00	5.000,00	54.774,69	88,69	54.863,38	1,77	91,78
10	002	2010/7		Sanitários em Ermida	02 07010307	A				01/2010	12/2011	5.000,00	0,00	5.000,00	0,00	0,00	0,00	0,00	0,00
10	002	2010/15		Remodelação dos Sanitários Públicos em S. Sebastião	02 07010307	A				01/2010	12/2011	12.500,00	0,00	12.500,00	0,00	0,00	0,00	0,00	0,00
									Totais do Programa 002:			22.500,00	0,00	22.500,00	54.774,69	88,69	54.863,38	0,39	71,00
10	003			Cemitérios															
10	003	2008/7		Requalificação dos Cemitérios do Concelho	02 07010412	O				01/2008	12/2011	36.000,00	0,00	36.000,00	17.888,76	17.631,89	35.520,65	48,98	65,91
10	003	2008/8		Conservação e remodelação do Cemitério da Sertã	02 07010412	O				01/2008	12/2011	10.000,00	0,00	10.000,00	32.237,60	2.089,78	34.327,38	20,90	81,27
									Totais do Programa 003:			46.000,00	0,00	46.000,00	50.126,36	19.721,67	69.848,03	42,87	72,66
									Totais do Objetivo 10:			1.418.500,00	155.000,00	1.573.500,00	382.669,71	200.800,09	583.469,80	14,16	29,83

Execução Anual do Plano Plurianual de Investimentos

Município da Sertã

(designação da autarquia local)

Ano: 2011

(unidade: €)

Obj.	Prog	Projeto Ano / Nº	Projeto Ação	Designação	Código Classificação Orçamental	Forma de Realiz.	Fonte Financiamento (%) AC	AA	FC	Datas (Mês/Ano) Inicio	Fim	Montante Previsto Ano	Anos seguintes	Total	Montante executado Anos Anteriores	Ano	Total	Nível Execução Anual (%)	Nível Execução Global (%)
11				Instalação de Serviços e Reequipamento															
11	001			Manutenção e Conservação de Edifícios Municipais															
11	001	2002/45		Recuperação do Edifício dos Paços do Concelho	02 07010301	O				01/2003	12/2012	40.000,00	640.000,00	680.000,00	15.913,64	15.218,35	31.131,99	38,05	4,47
11	001	2003/216		Convento de Santo António	02 07010307	O				01/2003	12/2011	30.000,00	0,00	30.000,00	38.246,08	21.417,35	59.663,43	71,39	87,42
11	001	2004/16		Beneficiação do Terminal Rodoviário	02 07010307	A				01/2004	12/2012	10.000,00	12.000,00	22.000,00	1.749,87	3.782,37	5.532,24	37,82	23,29
11	001	2009/9		Recuperação do Edifício da Escola da Abegoaria	02 07010307	A				01/2009	12/2011	119.000,00	0,00	119.000,00	32.525,36	117.826,52	150.351,88	99,01	99,23
11	001	2009/10		Recuperação do Edifício da Escola do Adro - Julgados de Paz	02 07010307	A				01/2009	12/2011	22.500,00	0,00	22.500,00	35.004,71	21.810,26	56.814,97	96,93	98,80
11	001	2010/69		Loja do Munícipe - Centro de atendimento multicanal	02 07010301	A				01/2010	12/2011	8.000,00	0,00	8.000,00	0,00	0,00	0,00	0,00	0,00
11	001	2011/20		Ampliação de Estaleiros Municipais	02 07010301	A				01/2011	12/2011	60.000,00	0,00	60.000,00	0,00	7.747,02	7.747,02	12,91	12,91
11	001	2011/42		Reparação de Edifícios e Equipamentos Municipais - Tornado 2010	02 07010301	A	60			01/2011	12/2011	65.735,00	0,00	65.735,00	0,00	14.661,50	14.661,50	22,30	22,30
									Totais do Programa 001:			355.235,00	652.000,00	1.007.235,00	123.439,66	202.463,37	325.903,03	56,99	28,82
11	002			Equipamentos de Transporte															
11	002	2003/201		Equipamento de Transporte	02 07010602	O				01/2003	11/2011	250.000,00	0,00	250.000,00	208.910,64	88.898,64	297.809,28	35,56	64,89
11	002	2010/70		Autocarro - Leasing	02 070205	O				01/2010	12/2015	44.340,00	151.618,00	195.958,00	0,00	0,00	0,00	0,00	0,00
11	002	2010/71		Retroescavadora - Leasing	02 070207	O				01/2010	12/2015	19.450,00	57.428,00	76.878,00	0,00	0,00	0,00	0,00	0,00
									Totais do Programa 002:			313.790,00	209.046,00	522.836,00	208.910,64	88.898,64	297.809,28	28,33	40,70
11	003			Maquinaria e Equipamento															
11	003	2002/42		Informatização de Serviços	02 070107	O				01/2001	12/2011	100.000,00	0,00	100.000,00	44.510,95	39.598,80	84.109,75	39,60	58,20
11	003	2002/43		Maquinaria diversa	02 07011002	O				01/2002	12/2011	30.000,00	0,00	30.000,00	119.711,68	10.702,37	130.414,05	35,67	87,11
11	003	2003/203		Mobiliário	02 070109	O				01/2003	12/2011	30.000,00	0,00	30.000,00	209.007,62	17.052,70	226.060,32	56,84	94,58
11	003	2003/207		Software Informático	02 070108	O				01/2003	12/2011	30.000,00	0,00	30.000,00	31.813,00	7.670,60	39.483,60	25,57	63,88
11	003	2006/23		Equipamento e máquinas diversas	02 070115	O				01/2006	12/2011	100.000,00	0,00	100.000,00	164.983,32	63.171,41	228.154,73	63,17	86,10
11	003	2007/59		Ferramentas e utensílios	02 070111	O				01/2007	12/2011	5.000,00	0,00	5.000,00	6.960,78	1.859,34	8.820,12	37,19	73,74
11	003	2007/60		Artigos e objectos de valor	02 070112	O				01/2007	12/2011	91.500,00	0,00	91.500,00	23.316,22	21.223,64	44.539,86	23,20	38,79
11	003	2011/45		Mobiliário Urbano - Tornado 2010	02 070115	O	60			01/2011	12/2011	48.911,00	0,00	48.911,00	0,00	0,00	0,00	0,00	0,00
									Totais do Programa 003:			435.411,00	0,00	435.411,00	600.303,57	161.278,86	761.582,43	37,04	73,53
									Totais do Objetivo 11:			1.104.436,00	861.046,00	1.965.482,00	932.653,87	452.640,87	1.385.294,74	40,98	47,80

Execução Anual do Plano Plurianual de Investimentos

Município da Sertã

(designação da autarquia local)

Ano: 2011

(unidade: €)

Obj.	Prog	Projeto Ano / Nº	Projeto Ação	Designação	Código Classificação Orçamental	Forma de Realiz.	Fonte Financiamento (%) AC	AA	FC	Datas (Mês/Ano) Inicio	Fim	Montante Previsto Ano	Anos seguintes	Total	Montante executado Anos Anteriores	Ano	Total	Nivel Execucao Anual (%)	Nivel Execução Global (%)
12				Aquisição de Imóveis															
12	001			Aquisição de Imóveis															
12	001	2008/11		Aquisição de terrenos para projectos de desenvolvimento	02 070101	O				01/2008	12/2014	114.500,00	410.500,00	525.000,00	78.279,61	68.080,00	146.359,61	59,46	24,26
										Totais do Programa 001:		114.500,00	410.500,00	525.000,00	78.279,61	68.080,00	146.359,61	59,46	24,26
										Totais do Objetivo 12:		114.500,00	410.500,00	525.000,00	78.279,61	68.080,00	146.359,61	59,46	24,26
										Total Geral:		11.778.822,00	3.518.726,00	15.297.548,00	9.626.195,28	4.112.038,11	13.738.233,39	34,91	55,12

ORGÃO EXECUTIVO

Em .... de ..... de .....

.....

ORGÃO DELIBERATIVO

Em .... de ..... de .....

.....

7.5 – FLUXOS DE CAIXA

(ver páginas seguintes)

Fluxos de Caixa

Município da Sertã

(designação da autarquia local)

Ano: 2011

(unidade: €)

Recebimentos

Saldo da Gerência Anterior		**335.594,47**
Execução Orçamental	125.822,24	
Operações de Tesouraria	209.772,23	
Total das Receitas Orçamentais		**15.334.505,42**
Receitas Correntes		**10.535.057,13**
Receitas Capital		**4.799.179,28**
Receitas Outras		**269,01**
Operações de Tesouraria		**661.424,55**
Total		**16.331.524,44**

Pagamentos

Total das Despesas Orçamentais		**15.324.650,05**
Despesas Correntes		**10.466.448,83**
Despesas Capital		**4.858.201,22**
Operações de Tesouraria		**705.623,47**
Saldo para a Gerência Seguinte		**301.250,92**
Execução Orçamental	135.677,61	
Operações de Tesouraria	165.573,31	
Total		**16.331.524,44**

ORGÃO EXECUTIVO

Em 18 de abril de 2012

ORGÃO DELIBERATIVO

Em .... de ..... de .....

Fluxos de Caixa

Município da Sertã

(designação da autarquia local)

Ano: 2011

(unidade: €)

Recebimentos

Saldo da Gerência Anterior			**335.594,47**
	Execução Orçamental	125.822,24	
	Operações de Tesouraria	209.772,23	
Total das Receitas Orçamentais			**15.334.505,42**
Receitas Correntes			**10.535.057,13**
01	Impostos directos	1.318.414,77	
0102	Outros	1.318.414,77	
010202	Imposto municipal sobre imóveis	566.794,95	
010203	Imposto único de circulação	206.331,55	
010204	Imposto municipal sobre transm. onerosas imóveis	370.339,40	
010205	Derrama	174.948,87	
02	Impostos indirectos	33.855,92	
0202	Outros	33.855,92	
020206	Impostos indirectos específicos das autarq.locais	33.855,92	
02020601	Mercados e feiras	52,97	
02020602	Loteamentos e obras	6.599,22	
02020603	Ocupação da via pública	984,04	
02020605	Publicidade	2.060,23	
02020699	Outros	24.159,46	
0202069901	Taxa municipal de direitos de passagem	2.508,71	
0202069999	Outros	21.650,75	
04	Taxas, multas e outras penalidades	36.554,55	
0401	Taxas	33.466,92	
040123	Taxas específicas das autarquias locais	33.466,92	
04012302	Loteamentos e obras	26.326,51	
04012303	Ocupação da via pública	662,72	
04012399	Outras	6.477,69	
0401239901	Taxa de depósito da ficha técnica da habitação	300,00	
0401239999	Outras	6.177,69	
0402	Multas e outras penalidades	3.087,63	
040201	Juros de mora	155,56	
040202	Juros compensatórios	1.051,31	
040204	Coimas e penalidades por contra-ordenações	1.539,79	
040299	Multas e penalidades diversas	340,97	
05	Rendimentos da propriedade	896.921,78	
0502	Juros-Sociedades financeiras	3.464,88	
050201	Bancos e outras instituições financeiras	3.464,88	
0510	Rendas	893.456,90	
051001	Terrenos	10.500,00	
051099	Outros	882.956,90	
06	Transferências correntes	6.783.373,92	
0601	Sociedades e quase-sociedades não financeiras	15.000,00	
060102	Privadas	15.000,00	
0603	Administração central	6.765.170,07	
060301	Estado	6.593.305,75	

Fluxos de Caixa

Município da Sertã

(designação da autarquia local)

Ano: 2011

(unidade: €)

Recebimentos

Total das Receitas Orçamentais			**15.334.505,42**
Receitas Correntes			**10.535.057,13**
06030101	Fundo de Equilibrio Financeiro	5.507.581,61	
06030102	Fundo Social Municipal	226.751,00	
06030103	Participação fixa no IRS	204.487,00	
06030199	Outras	654.486,14	
060306	Estado-Particip.comunit.projectos co-financiados	24.472,42	
060307	Serviços e fundos autónomos	147.391,90	
0607	Instituições sem fins lucrativos	3.203,85	
060701	Instituições sem fins lucrativos	3.203,85	
07	Venda de bens e serviços correntes	1.450.354,30	
0701	Venda de bens	448.657,89	
070103	Publicações e impressos	230,33	
070105	Bens inutilizados	9,00	
070110	Desperdícios, resíduos e refugos	12.369,00	
07011001	Sucata	12.369,00	
070111	Produtos acabados e intermédios	433.911,43	
07011102	Outros	433.911,43	
070199	Outros	2.138,13	
0702	Serviços	981.580,13	
070201	Aluguer de espaços e equipamentos	59,36	
070208	Serv.sociais,recreativos,culturais e de desporto	145.270,94	
07020802	Serviços recreativos	510,00	
0702080299	Outros	510,00	
07020804	Serviços desportivos	144.760,94	
070209	Serviços específicos das autarquias	836.249,83	
07020902	Resíduos sólidos	321.514,05	
07020903	Transportes colectivos de pessoas e mercadorias	40.182,19	
0702090302	Transportes escolares	40.182,19	
07020904	Trabalhos por conta de particulares	56.024,81	
07020905	Cemitérios	5.430,58	
07020906	Mercados e feiras	49.676,47	
07020999	Outros	363.421,73	
0702099901	Disponibilidade de Água	285.329,75	
0702099902	Refeições Escolares	70.438,33	
0702099999	Diversos	7.653,65	
0703	Rendas	20.116,28	
070302	Edifícios	20.116,28	
08	Outras receitas correntes	15.581,89	
0801	Outras	15.581,89	
080199	Outras	15.581,89	
08019999	Diversas	15.581,89	
Receitas Capital			**4.799.179,28**
09	Venda de bens de investimento	274.712,67	
0901	Terrenos	24.195,00	
090101	Sociedades e quase-sociedades não financeiras	24.195,00	
0904	Outros bens de investimento	250.517,67	
090401	Sociedades e quase-sociedades não financeiras	250.517,67	

Fluxos de Caixa

Município da Sertã

(designação da autarquia local)

Ano: 2011

(unidade: €)

Recebimentos

Total das Receitas Orçamentais			**15.334.505,42**
Receitas Capital			**4.799.179,28**
09040103	Outros	250.517,67	
10	Transferências de capital	3.681.661,06	
1003	Administração central	3.680.094,10	
100301	Estado	3.157.405,68	
10030101	Fundo de Equilibrio Financeiro	2.990.208,00	
10030199	Outras	167.197,68	
100307	Estado-Particip.comunitária project.co-financiados	522.688,42	
1008	Familias	1.566,96	
100801	Familias	1.566,96	
12	Passivos financeiros	842.805,55	
1205	Empréstimos a curto prazo	842.805,55	
120502	Sociedades financeiras	842.805,55	
Receitas Outras			**269,01**
15	Reposições não abatidas nos pagamentos	269,01	
1501	Reposições não abatidas nos pagamentos	269,01	
150101	Reposições não abatidas nos pagamentos	269,01	
Operações de Tesouraria			**661.424,55**
	Total		**16.331.524,44**

Fluxos de Caixa

Município da Sertã

(designação da autarquia local)

Ano: 2011

(unidade: €)

Pagamentos

Total das Despesas Orçamentais				**15.324.650,05**
Despesas Correntes				**15.508,98**
01	01	Despesas com o pessoal	14.733,28	
01	0102	Abonos variáveis ou eventuais	14.733,28	
01	010204	Ajudas de custo	3.044,24	
01	010213	Outros suplementos e prémios	11.689,04	
01	01021302	Outros	11.689,04	
01	02	Aquisição de bens e serviços	775,70	
01	0201	Aquisição de bens	9,59	
01	020121	Outros bens	9,59	
01	0202	Aquisição de serviços	766,11	
01	020217	Publicidade	344,64	
01	020225	Outros serviços	421,47	
Despesas Correntes				**8.591.532,83**
02	01	Despesas com o pessoal	3.637.483,85	
02	0101	Remunerações certas e permanentes	2.667.711,22	
02	010101	Titulares órgãos soberania e memb. órgãos autárq.	74.117,28	
02	010104	Pessoal quadros-Regime contrato individ. trabalho	1.565.771,25	
02	01010401	Pessoal em funções	1.511.410,40	
02	01010404	Recrutamento de pessoal para novos postos de trab	54.360,85	
02	010106	Pessoal contratado a termo	222.985,60	
02	01010601	Pessoal em funções	199.851,39	
02	01010604	Recrutamento de pessoal para novos postos de trab	23.134,21	
02	010107	Pessoal em regime de tarefa ou avença	14.747,88	
02	010108	Pessoal aguardando aposentação	5.842,20	
02	010109	Pessoal em qualquer outra situação	140.538,51	
02	010111	Representação	30.221,47	
02	010113	Subsidio de refeição	206.100,09	
02	010114	Subsídio de férias e de Natal	350.418,82	
02	010115	Remunerações por doença e maternidade/paternida	56.968,12	
02	0102	Abonos variáveis ou eventuais	126.286,44	
02	010202	Horas extraordinárias	38.650,09	
02	010204	Ajudas de custo	69.123,16	
02	010205	Abono para falhas	1.872,14	
02	010212	Indemnizações por cessação de funções	12.362,40	
02	010213	Outros suplementos e prémios	4.278,65	
02	01021302	Outros	4.278,65	
02	0103	Segurança social	843.486,19	
02	010301	Encargos com a saúde	264.784,43	
02	010302	Outros encargos com a saúde	40.135,76	
02	010303	Subsídio familiar a criança e jovens	16.563,99	
02	010304	Outras prestações familiares	9.845,52	
02	010305	Contribuições para a segurança social	387.407,04	
02	01030501	Assistência na doença funcionários públicos ADSE	1.632,74	
02	01030502	Segurança social do pessoal em RCTFP	309.703,89	
02	0103050201	Caixa Geral de Aposentações	262.326,17	
02	0103050202	Segurança Social - Regime Geral	47.377,72	
02	01030503	Outros	76.070,41	

Fluxos de Caixa

Município da Sertã **Ano:** 2011

(designação da autarquia local) (unidade: €)

Pagamentos

Total das Despesas Orçamentais				**15.324.650,05**
Despesas Correntes				**8.591.532,83**
02	010306	Acidentes em serviço e doenças profissionais	121,34	
02	010308	Outras pensões	9.108,46	
02	010309	Seguros	115.519,65	
02	01030901	Seguros acidentes trabalho doenças profissionais	115.519,65	
02	02	Aquisição de bens e serviços	3.856.606,23	
02	0201	Aquisição de bens	1.556.170,75	
02	020101	Matérias-primas e subsidiárias	9.442,03	
02	020102	Combustíveis e lubrificantes	449.165,41	
02	02010201	Gasolina	5.320,09	
02	02010202	Gasóleo	356.738,71	
02	02010299	Outros	87.106,61	
02	020104	Limpeza e higiene	32.586,27	
02	020105	Alimentação-Refeições confeccionadas	72.093,57	
02	020106	Alimentação-Géneros para confeccionar	803,56	
02	020107	Vestuário e artigos pessoais	6.727,79	
02	020108	Material de escritório	31.921,10	
02	020109	Produtos químicos e farmacêuticos	15.885,14	
02	020111	Material de consumo clínico	219,68	
02	020112	Material de transporte-Peças	50.636,37	
02	020114	Outro material-Peças	40.417,30	
02	020115	Prémios, condecorações e ofertas	21.262,37	
02	020116	Mercadorias para venda	632.034,96	
02	02011601	Água	632.034,96	
02	020117	Ferramentas e utensílios	863,23	
02	020120	Material de educação, cultura e recreio	740,20	
02	020121	Outros bens	191.371,77	
02	0202	Aquisição de serviços	2.300.435,48	
02	020201	Encargos das instalações	146.763,42	
02	020203	Conservação de bens	67.385,50	
02	020209	Comunicações	93.482,98	
02	020210	Transportes	30.168,97	
02	020212	Seguros	63.897,55	
02	020213	Deslocações e estadas	23.631,59	
02	020214	Estudos, pareceres, projectos e consultadoria	605,00	
02	020215	Formação	6.388,71	
02	020217	Publicidade	37.146,84	
02	020218	Vigilância e segurança	603,05	
02	020219	Assistência técnica	33.886,73	
02	020220	Outros trabalhos especializados	106.329,76	
02	020224	Encargos de cobrança de receitas	72.544,63	
02	020225	Outros serviços	1.617.600,75	
02	03	Juros e outros encargos	226.671,91	
02	0301	Juros da dívida pública	36.153,50	
02	030103	Socied.financ.-Bancos e outras instit. financeiras	36.153,50	
02	03010302	Empréstimos de médio e longo prazos	36.153,50	
02	0305	Outros juros	188.288,05	

Fluxos de Caixa

Município da Sertã

(designação da autarquia local)

Ano: 2011

(unidade: €)

Pagamentos

Total das Despesas Orçamentais				**15.324.650,05**
Despesas Correntes				**8.591.532,83**
02	030502	Outros	188.288,05	
02	0306	Outros encargos financeiros	2.230,36	
02	030601	Outros encargos financeiros	2.230,36	
02	04	Transferências correntes	858.941,11	
02	0405	Administração local	127.128,90	
02	040501	Continente	127.128,90	
02	04050102	Freguesias	14.005,75	
02	04050104	Associações de munícipios	110.123,15	
02	04050106	Regiões de turismo	3.000,00	
02	0407	Instituições sem fins lucrativos	731.568,51	
02	040701	Instituições sem fins lucrativos	731.568,51	
02	0408	Famílias	243,70	
02	040802	Outras	243,70	
02	06	Outras despesas correntes	11.829,73	
02	0602	Diversas	11.829,73	
02	060201	Impostos e taxas	131,00	
02	060203	Outras	11.698,73	
02	06020301	Outras restituições	7.012,78	
02	06020305	Outras	4.685,95	
Despesas Capital				**4.858.201,22**
02	07	Aquisição de bens de capital	4.112.304,17	
02	0701	Investimentos	4.112.304,17	
02	070101	Terrenos	68.080,00	
02	070103	Edifícios	1.770.183,09	
02	07010301	Instalações de serviços	38.562,87	
02	07010302	Instalações desportivas e recreativas	629.871,16	
02	07010304	Creches	899.180,65	
02	07010305	Escolas	1.938,70	
02	07010307	Outros	200.629,71	
02	070104	Construções diversas	1.948.923,09	
02	07010401	Viadutos, arruamentos e obras complementares	591.471,53	
02	07010402	Sistemas de drenagem de águas residuais	62.857,96	
02	07010405	Parques e jardins	313.567,20	
02	07010406	Instalações desportivas e recreativas	15.338,71	
02	07010407	Captação e distribuição de água	19.526,01	
02	07010408	Viação rural	889.663,71	
02	07010409	Sinalização e trânsito	10.406,20	
02	07010410	Infraestrut. para distribuição energia eléctrica	18.736,38	
02	07010412	Cemitérios	19.721,67	
02	07010413	Outros	7.633,72	
02	070106	Material de transporte	88.898,64	
02	07010602	Outro	88.898,64	
02	070107	Equipamento de informática	39.598,80	
02	070108	Software informático	7.670,60	
02	070109	Equipamento administrativo	17.052,70	
02	070110	Equipamento básico	53.027,31	

Fluxos de Caixa

Município da Sertã

(designação da autarquia local)

Ano: 2011

(unidade: €)

Pagamentos

Total das Despesas Orçamentais				**15.324.650,05**
Despesas Capital				**4.858.201,22**
02	07011001	Equipamento de recolha de resíduos	32.820,94	
02	07011002	Outro	20.206,37	
02	070111	Ferramentas e utensílios	1.859,34	
02	070112	Artigos e objectos de valor	21.223,64	
02	070115	Outros investimentos	95.786,96	
02	08	Transferências de capital	113.200,01	
02	0807	Instituições sem fins lucrativos	113.200,01	
02	080701	Instituições sem fins lucrativos	113.200,01	
02	09	Activos financeiros	174.245,00	
02	0907	Acções e outras participações	174.245,00	
02	090701	Socied.e quase socied.não financeiras-Privadas	174.245,00	
02	10	Passivos financeiros	458.452,04	
02	1006	Empréstimos a médio e longo prazos	458.452,04	
02	100603	Socied.financ.-Bancos e outras instit. financeiras	458.452,04	
Despesas Correntes				**1.859.407,02**
03	01	Despesas com o pessoal	630.752,87	
03	0101	Remunerações certas e permanentes	518.778,95	
03	010104	Pessoal quadros-Regime contrato individ. trabalho	126.031,88	
03	01010401	Pessoal em funções	114.680,87	
03	01010404	Recrutamento de pessoal para novos postos de trab	11.351,01	
03	010106	Pessoal contratado a termo	211.518,41	
03	01010601	Pessoal em funções	211.518,41	
03	010109	Pessoal em qualquer outra situação	64.128,57	
03	010113	Subsidio de refeição	54.678,81	
03	010114	Subsídio de férias e de Natal	59.746,12	
03	010115	Remunerações por doença e maternidade/paternida	2.675,16	
03	0102	Abonos variáveis ou eventuais	7.293,71	
03	010202	Horas extraordinárias	4.982,57	
03	010204	Ajudas de custo	2.311,14	
03	0103	Segurança social	104.680,21	
03	010302	Outros encargos com a saúde	8.033,50	
03	010303	Subsídio familiar a criança e jovens	1.273,92	
03	010304	Outras prestações familiares	44,34	
03	010305	Contribuições para a segurança social	95.328,45	
03	01030502	Segurança social do pessoal em RCTFP	35.801,96	
03	0103050201	Caixa Geral de Aposentações	26.730,68	
03	0103050202	Segurança Social - Regime Geral	9.071,28	
03	01030503	Outros	59.526,49	
03	02	Aquisição de bens e serviços	1.031.258,97	
03	0201	Aquisição de bens	274.389,74	
03	020102	Combustíveis e lubrificantes	21.207,70	
03	02010202	Gasóleo	16.395,36	
03	02010299	Outros	4.812,34	
03	020104	Limpeza e higiene	3.138,90	
03	020105	Alimentação-Refeições confeccionadas	230.055,82	
03	020108	Material de escritório	841,82	

Fluxos de Caixa

Município da Sertã

(designação da autarquia local)

Ano: 2011

(unidade: €)

Pagamentos

Total das Despesas Orçamentais				**15.324.650,05**
Despesas Correntes				**1.859.407,02**
03	020109	Produtos químicos e farmacêuticos	44,30	
03	020111	Material de consumo clínico	273,28	
03	020112	Material de transporte-Peças	19,09	
03	020114	Outro material-Peças	43,56	
03	020115	Prémios, condecorações e ofertas	1.225,15	
03	020117	Ferramentas e utensílios	2,70	
03	020120	Material de educação, cultura e recreio	1.893,35	
03	020121	Outros bens	15.644,07	
03	0202	Aquisição de serviços	756.869,23	
03	020201	Encargos das instalações	15.975,53	
03	020203	Conservação de bens	5.867,83	
03	020209	Comunicações	2.851,92	
03	020210	Transportes	487.756,90	
03	020213	Deslocações e estadas	1.546,72	
03	020214	Estudos, pareceres, projectos e consultadoria	11.250,00	
03	020215	Formação	95.657,61	
03	020217	Publicidade	888,98	
03	020219	Assistência técnica	7.663,28	
03	020220	Outros trabalhos especializados	129,60	
03	020225	Outros serviços	127.280,86	
03	04	Transferências correntes	197.395,18	
03	0403	Administração central	11.250,00	
03	040305	Serviços e fundos autónomos	11.250,00	
03	0405	Administração local	174.688,64	
03	040501	Continente	174.688,64	
03	04050102	Freguesias	174.688,64	
03	0407	Instituições sem fins lucrativos	2.000,00	
03	040701	Instituições sem fins lucrativos	2.000,00	
03	0408	Famílias	9.456,54	
03	040802	Outras	9.456,54	
Operações de Tesouraria				**705.623,47**
Saldo para a Gerência Seguinte				**301.250,92**
		Execução Orçamental	135.677,61	

Fluxos de Caixa

Município da Sertã

(designação da autarquia local)

Ano: 2011

(unidade: €)

Pagamentos		
Saldo para a Gerência Seguinte		**301.250,92**
Operações de Tesouraria	165.573,31	
Total		**16.331.524,44**

ORGÃO EXECUTIVO

Em 18 de abril de 2012

ORGÃO DELIBERATIVO

Em .... de ..... de .....

7.5 – Contas de Ordem

(ver páginas seguintes)

Município da Sertã

Ano: 2011 **Unidade: Euros**

7.5 - Contas de Ordem

Saldo da Gerência anterior.....		145.337,78 €	Garantias e cauções accionadas.....		
Garantias e cauções.....	137.834,75 €		Garantia e cauções devolvidas.....		30.998,69 €
Recibos para cobrança.....	7.503,03 €		Receita virtual cobrada.....		13.231,30 €
Garantias e cauções prestadas.....		19.612,95 €	Receita virtual anulada.....		
Receita virtual liquidada.....		14.913,21 €	Saldo para a gerência seguinte.....		135.633,95 €
			Garantias e cauções.....	121.749,27 €	
			Recibos para cobrança.....	13.884,68 €	
Total.....		179.863,94 €	Total.....		179.863,94 €

Órgão executivo
Em___de Abril de 2012

Órgão deliberativo
Em___de Abril de 2012

7.6 – Operações de Tesouraria

(ver páginas seguintes)

Operações de Tesouraria

Município da Sertã

(designação da autarquia local)

Ano: 2011

(unidade: EUR)

CONTAS		SALDO GERÊNCIA ANTERIOR		MOVIMENTO ANUAL		SALDO GERÊNCIA SEGUINTE	
Código	Designação	Devedor	Credor	Devedor	Credor	Devedor	Credor
217	Clientes e utentes c/ cauções		55.998,59				55.998,59
2421	Trabalho dependente		19.685,00	214.693,00	207.674,00		12.666,00
2422	Rendimentos profissionais		775,05	11.436,38	12.214,20		1.552,87
2423	Capitais						
2424	Prediais						
2429	Sobre outros rendimentos		3.554,47				3.554,47
244121	Aquisição onorosa (01.0.0)						
244122	Arrendamento e subarrendamento (02.0.0.0)						
244123	Outros contratos (08.0.0.0)		5,00				5,00
244124	Outros estabelecimentos (12.3.2.0)						
2441251	Outras licenças (12.5.1.0)		10,00	4,00	3,00		9,00
2441252	Outras licenças (12.5.2.0)						
244126	Escrituras (15.1.0.0)						
244127	Contratos (15.7.0.0)						
244128	Cartazes e anúncios (19.1.0.0)						
244129	Lic instalação ou exploração de máquinas(12.1.0.0)						
24512	Dos Trabalhadores		5.239,23	44.293,67	39.054,44		
24522	Dos Trabalhadores		26.146,41	206.182,12	193.758,98		13.723,27
24532	Dos Trabalhadores		11.269,49	101.782,44	96.816,89		6.303,94
24901020101	Taxas de Exame						
24901020102	Concessões						
24901020103	Segundas Vias						
24901020104	Renovação						
24901020105	Renovação fora do prazo						
24901020106	Outras (Repos. dif. taxas)						
24901020201	Licenças nacionais caça						
24901020202	Licenças regionais caça						

Operações de Tesouraria

Município da Sertã

(designação da autarquia local)

Ano: 2011

(unidade: EUR)

CONTAS		SALDO GERÊNCIA ANTERIOR		MOVIMENTO ANUAL		SALDO GERÊNCIA SEGUINTE	
Código	Designação	Devedor	Credor	Devedor	Credor	Devedor	Credor
24901020203	Licenças caça maior						
24901020204	Licenças caça patos						
24901020205	Licenças não residentes - 1 época						
24901020206	Licenças não residentes - 10 dias						
24901020207	Registo matilhas - caça maior						
24901020208	Registo matilhas - caça raposa						
24901020209	Registo aves presa						
24901020210	Registo de furões - até 5						
24901020211	Registo de furões - + de 5						
24901020212	Taxa criação cativeiro						
24901020213	Taxa exercício caça em ZCN e ZCS						
2490102030101	Válida por 1 ano						
2490102030102	Válida por 2 anos						
2490102030103	Válida por 3 anos						
2490102030201	Válida por 1 ano						
2490102030202	Válida por 2 anos						
2490102030203	Válida por 3 anos						
2490102030204	Válida por 4 anos						
2490102030205	Válida por 5 anos						
2490102030206	Trocas, vendas / credenciais de armas						
2490102030207	Outras licenças / taxas						
24901020401	Multas						
24901020402	Coimas						
24901020403	Publicações - leg. da caça						
24901020404	Publicações - manual da carta de caçador						
24901020405	Impressos - Cartas de Caçador						
24901020406	Impressos (licença de caça)						

Operações de Tesouraria

Município da Sertã

(designação da autarquia local)

Ano: 2011

(unidade: EUR)

CONTAS		SALDO GERÊNCIA ANTERIOR		MOVIMENTO ANUAL		SALDO GERÊNCIA SEGUINTE	
Código	Designação	Devedor	Credor	Devedor	Credor	Devedor	Credor
24901020407	Impressos - Inf. lei da caça						
24901020408	Selagem de animais						
24901020409	Outras						
249010401	Licenças Caça						
249010601	Fundo de Fiscalização						
249010801	Imposto de uso porte detenção armas						
249010802	Honorários func. estado						
249010902	Instituto Português da Qualidade (Receita cobrada)		73,39	791,04	738,43		20,78
249011001	IGCP - D.Lei 251/98, 11/08 - Taxi						
2490201	CGA - 0,5% Retenção						
2490302	Taxas e percentagens em multas/coimas (cobrado)						
2490402	Taxa devida pela vistoria						
2490502	Retenção por dívidas à DGCI			2.781,88	3.016,81		234,93
2490504	Retenção por dívidas à Segurança Social			5.273,43	7.235,93		1.962,50
2490602	Penhoras efectuadas por dívidas à DGCI			2.565,56	2.565,56		
2490604	Penhoras efectuadas por dívidas à Segurança Social						
249060501	Solicitador de execução - Dário Jesus Ferreira						
249060502	Agente de execução - Paulo Mártires Santos			108,00	108,00		
2626	Cauções do pessoal						
2631	STAL		1.471,10	10.479,62	9.800,51		791,99
2632	ATAM		27,32	257,44	251,04		20,92
2633	ANTAL		2,49	29,88	29,88		2,49
2634	ANTM						
2635	STAAECentro		12,08	12,08			
2636	STFPSul e Açores		231,62	231,62			
26851000017	Américo R. Rolo		1.595,74				1.595,74
26851000173	Isidoro Correia da Silva, Lda		8.545,89				8.545,89

Operações de Tesouraria

Município da Sertã

(designação da autarquia local)

Ano: 2011

(unidade: EUR)

CONTAS		SALDO GERÊNCIA ANTERIOR		MOVIMENTO ANUAL		SALDO GERÊNCIA SEGUINTE	
Código	Designação	Devedor	Credor	Devedor	Credor	Devedor	Credor
26851000174	Carlos Gil, Lda						
26851000300	Mário Farinha Lopes						
26851000372	Manuel Rodrigues Gouveia, SA						
26851000404	Construções Jorge Manuel Ferreira, Lda		1.100,00				1.100,00
26851000614	José Mateus Gaspar Simão						
26851000633	José Farinha Pires Gaspar		1.115,91				1.115,91
26851000636	Sertã Lar, Lda		2.222,31				2.222,31
26851000708	Nárciso Martins Alves						
26851000853	Construções Vias Manso		21.022,11	15.764,92	7.647,51		12.904,70
26851000926	Belovias		627,50	627,50			
26851000927	Terserra						
26851000944	Vibeiras- Soc. Comercial de Plantas, S. A						
26851000963	Pires e Rodrigues, Construções, Lda		1.009,90				1.009,90
26851001125	Construções Beira Algarve, L.da		2.687,33				2.687,33
26851001147	José Luis Soveral & Filhos, S.A.						
26851001619	A.M. CACHO & BRAS, LDª						
26851001891	JRSF - Joaquim Rodrigues da Silva & Filhos Ldª		505,38				505,38
26851001948	Barra & Irmão,Lda		1.133,80				1.133,80
26851002042	Ediser-Projectos e Copnstrução Civil, L.da		3.264,91				3.264,91
26851002212	António Pedro Alves Henriques, L.da		438,90				438,90
26851002215	Delfim de Jesus Martins & Irmão , Ldª		9.297,98	8.240,99	1.715,65		2.772,64
26851002221	Luis Filipe Dias Mateus						
26851002222	Cronoflora, Sociedade Unipessoal, Lda						
26851002223	João Ribeiro Dias & Filhos, Lda						
26851002679	Construções Paços do Bonjardim,Lda		1.653,74				1.653,74
26851002681	Vale da Manta Construções e Comércio Lda		6.635,80	6.365,28			270,52
26851002706	CONCINAVESPORTS						

Operações de Tesouraria

Município da Sertã

(designação da autarquia local)

Ano: 2011

(unidade: EUR)

CONTAS		SALDO GERÊNCIA ANTERIOR		MOVIMENTO ANUAL		SALDO GERÊNCIA SEGUINTE	
Código	Designação	Devedor	Credor	Devedor	Credor	Devedor	Credor
26851002708	PAVICENTRO - Pré-Fabricação, S.A.						
26851002833	PAVISICÓ - Pavimentos Sico, Unipessoal Lda		596,25		592,50		1.188,75
26851003253	Construções Serra & Xavier, Ldª.		5.783,44				5.783,44
26851003288	Isidro Farinha & Filhos, Construções, Lda		800,00		2.103,90		2.903,90
26851004203	LISERAL - Sociedade de Construções, Lda		2.393,06				2.393,06
26851004556	João Nunes da Fonseca						
26851004557	Eirinhas Construções , Ldª		3.841,76		1.551,90		5.393,66
26851004593	Construções J.M.C.R. Ferreira, Lda		729,25		1.301,75		2.031,00
26851004595	Congevia - Construção de Vias de Comunicação,Lda		1.356,79				1.356,79
268521	Licenciamentos		441,29				441,29
268522001126	Luís Lopes Faustino		299,28				299,28
268522001127	Delfina Jesus Ferreira		249,40				249,40
268522001128	Eduardo Silva Antunes		1.047,48				1.047,48
268522001129	Casimiro Martins Patrício		1.440,96				1.440,96
26861	Centro de Cultura e Desporto do Pessoal da Câmara		2.691,30	25.532,16	24.624,95		1.784,09
268631	Notário privativo						
268632	Outros		1,50				1,50
26865	Execuções fiscais (Receita cobrada)						
26866	Coimas - Entidade levantou o Auto(Receita cobrada)		104,80	57,00	85,00		132,80
26867	Peritagens Bombeiros (Receita cobrada)		46,39				46,39
2686801	Seguro Império - Retenção		48,10	513,95	506,36		40,51
2686802	Restituição de subsídio familiar		140,12	1.296,11	1.261,08		105,09
2686803	Desconto judicial		188,24	1.632,58	2.112,28		667,94
26868042	Jogos inter-escolares (Receita cobrada)		123,37				123,37
26868052	INE (Receita cobrada)		67,31	44.441,08	44.441,08		67,31
26868062	Colónia de férias (Receita cobrada)						
26868072	Movijovem - Cartão Jovem Municipal(Receit Cobrada)						

Operações de Tesouraria

Município da Sertã

(designação da autarquia local)

Ano: 2011

(unidade: EUR)

CONTAS		SALDO GERÊNCIA ANTERIOR		MOVIMENTO ANUAL		SALDO GERÊNCIA SEGUINTE	
Código	Designação	Devedor	Credor	Devedor	Credor	Devedor	Credor
26868082	Subsídios por Morte (Receita Cobrada)						
26868092	Penhoras por Solicitadores de Execução (Rec.Cobra)						
2686810	Seguro de Grupo Tranquilidade - Retenção		2,87	2,87			
2686811	Serviço de Estrangeiros e Fronteiras			130,36	130,36		
2686812	Cofre de Previdência dos Func. e Agentes do Estado		20,83	96,51	82,56		6,88
TOTAL		0,00	209.772,23	705.623,47	661.424,55	0,00	165.573,31

8 – Anexos às Demonstrações Financeiras

As notas que se seguem respeitam a numeração sequencial definida no Plano Oficial de Contabilidade das Autarquias Locais.
As notas cuja numeração se encontra ausente deste anexo não são aplicáveis à Autarquia ou a sua apresentação não é relevante para a leitura das demonstrações financeiras.

8.1 - Caracterização da Entidade

8.1.1 - Identificação

Endereço

Município da Sertã
Largo do Município
6100-738 SERTÃ
N.º de Identificação Fiscal - 506963837

Regime Financeiro

A Lei n.º 2/2007, de 15 de janeiro, estabelece o regime financeiro dos municípios e das freguesias. De acordo com os n.ºs 1 e 2 do artigo 3º deste diploma legal, a Câmara Municipal de Sertã possui património e finanças próprios, cuja gestão compete aos respetivos órgãos. Os princípios e regras orçamentais são estabelecidos no artigo 4º do mesmo preceito legal e os poderes tributários no artigo 11º. Quanto ao equilíbrio financeiro horizontal e vertical, a repartição dos recursos públicos entre o Estado e as Autarquias Locais é obtida mediante uma afetação financeira a estas, como prevê o artigo 7º da presente lei. De acordo com o artigo 53º, quando forem conferidas novas atribuições às Autarquias Locais, o Orçamento de Estado deve prever a afetação de recursos financeiros adicionais, de acordo com os encargos resultantes das novas atribuições.

No que respeita à contabilidade, o regime contabilístico das Autarquias Locais visa a sua uniformização, normalização e simplificação, de modo a constituir um instrumento de gestão económico-financeira, permitir o conhecimento completo do valor contabilístico do respetivo património, bem como a apreciação e julgamento do resultado anual da atividade autárquica. A

contabilidade das Autarquias Locais baseia-se no Plano Oficial de Contabilidade das Autarquias Locais, de aplicação obrigatória a todas as Autarquias Locais, conforme estipula o n.º 1 do artigo 2º do Decreto-Lei n.º 54-A/99, de 22 de fevereiro e de acordo com o disposto no n.º 2 do artigo 45º da Lei n.º 2/2007, de 15 de janeiro.

Quando as Autarquias Locais possuam dívidas definidas por sentença judicial transitada em julgado ou por elas não contestadas junto dos credores, no prazo máximo de 60 dias, pode ser deduzida uma parcela às transferências resultantes da presente lei, até ao limite de 20% do respetivo montante global, como prevê o artigo 34º da mesma lei.

Relativamente à apreciação e julgamento das contas, deverão as mesmas ser apreciadas pelo respetivo órgão deliberativo, reunido em sessão ordinária, no mês de abril do ano seguinte àquele a que respeitam. Posteriormente, o órgão executivo terá de remetê-las ao Tribunal de Contas até 15 de maio, independentemente da sua apreciação pelo órgão deliberativo.

Compete à Assembleia Municipal, conforme dispõe a alínea c), do n.º 1 do artigo 53º,da Lei 169/99, de 18 de setembro, com a redação que lhe foi dada pela Lei nº 5-A/2002, de 11 de janeiro, acompanhar e fiscalizar a atividade da Câmara Municipal.

8.1.2 - Legislação

Ver pontos anteriores e seguintes.

8.1.3 - Estrutura Organizacional

A estrutura orgânica e funcional da Câmara Municipal da Sertã, visa apoiar a implementação da estratégia da Autarquia e, desta forma, assegurar a resposta às novas necessidades e desafios do Município, nos termos do Decreto – Lei nº 305/2009, de 13 de outubro.

A estrutura orgânica que a seguir se apresenta foi aprovada pelo órgão executivo na reunião de 20 de dezembro de 2010 e pelo órgão deliberativo em 29 de dezembro de 2010 encontrando-se decomposta em três grandes grupos de unidades, as unidades de assessoria e apoio, as instrumentais e as operativas.

A Autarquia não dispõe de órgão de auditoria interna.

Compete à Assembleia Municipal, conforme dispõe a alínea c), do n.º 1 do artigo 53º,da Lei 169/99, de 18 de setembro, com a redação que lhe foi dada pela Lei n.º 5-A/2002, de 11 de janeiro, acompanhar e fiscalizar a atividade da Câmara Municipal.

ORGANOGRAMA

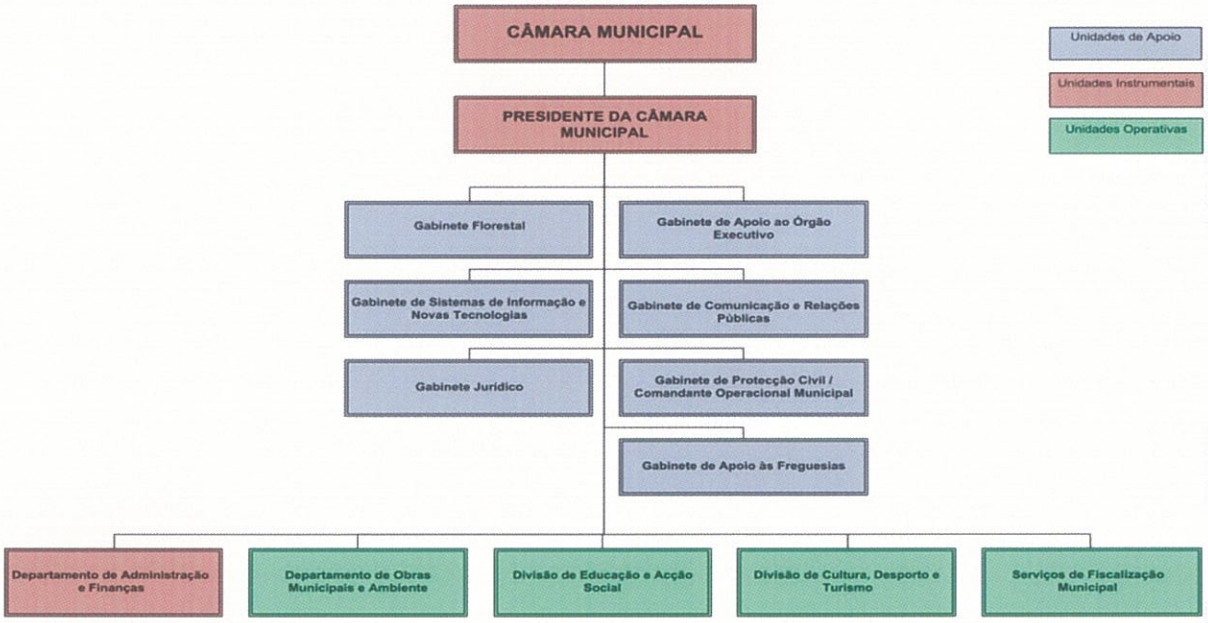

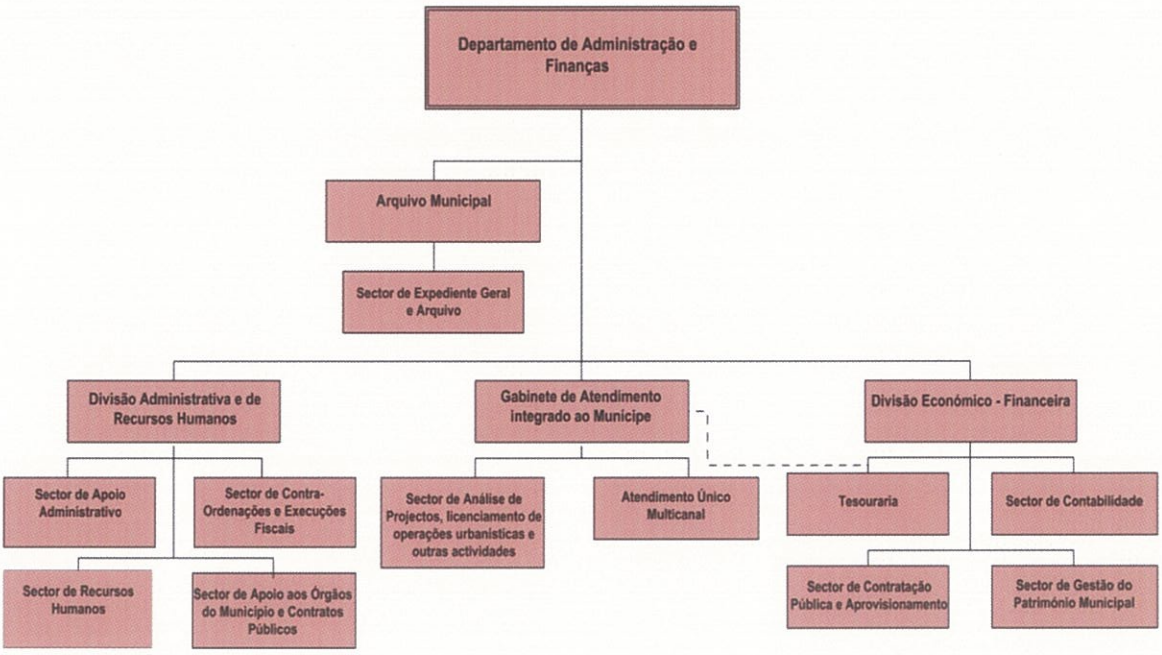

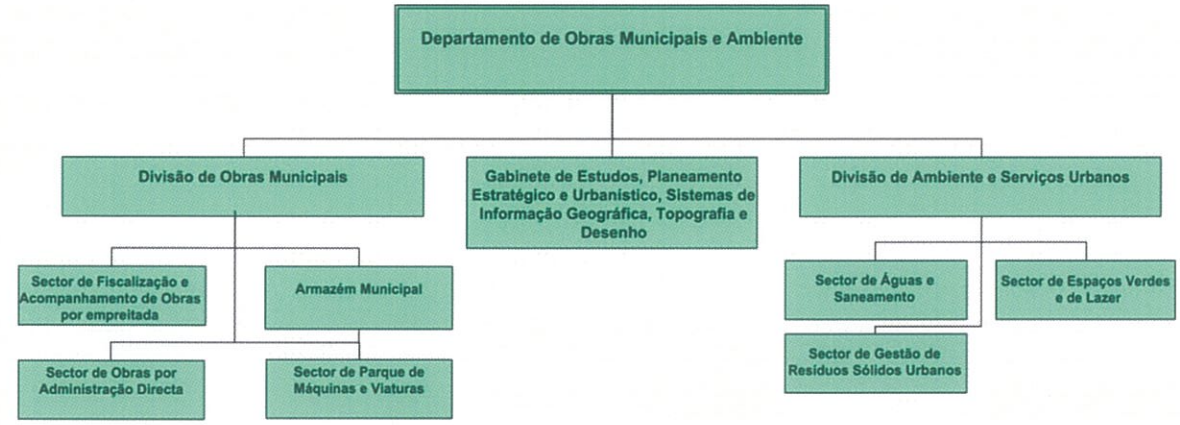
Departamento de Obras Municipais e Ambiente
Divisão de Obras Municipais
Gabinete de Estudos, Planeamento Estratégico e Urbanístico, Sistemas de Informação Geográfica, Topografia e Desenho
Divisão de Ambiente e Serviços Urbanos
Sector de Fiscalização e Acompanhamento de Obras por empreitada
Armazém Municipal
Sector de Obras por Administração Directa
Sector de Parque de Máquinas e Viaturas
Sector de Águas e Saneamento
Sector de Espaços Verdes e de Lazer
Sector de Gestão de Resíduos Sólidos Urbanos

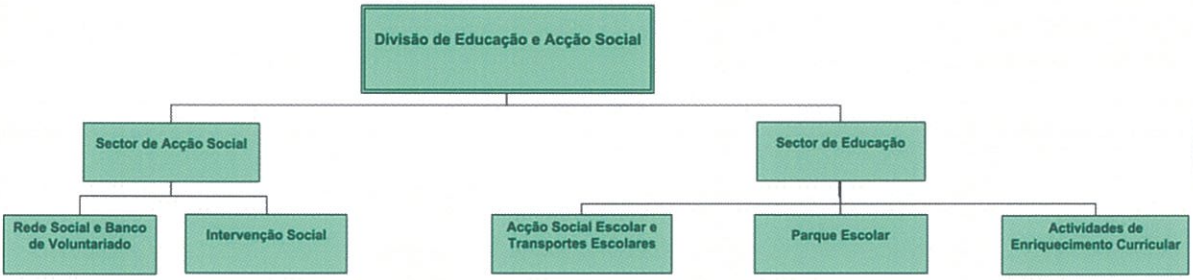
Divisão de Educação e Acção Social
Sector de Acção Social
Sector de Educação
Rede Social e Banco de Voluntariado
Intervenção Social
Acção Social Escolar e Transportes Escolares
Parque Escolar
Actividades de Enriquecimento Curricular

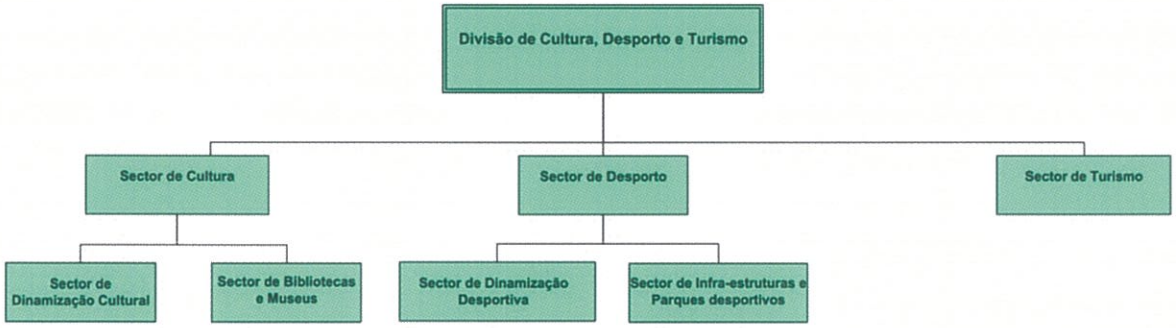
Divisão de Cultura, Desporto e Turismo
Sector de Cultura
Sector de Desporto
Sector de Turismo
Sector de Dinamização Cultural
Sector de Bibliotecas e Museus
Sector de Dinamização Desportiva
Sector de Infra-estruturas e Parques desportivos

Serviços de Fiscalização Municipal
Sector de Fiscalização Sanitária
Sector de Fiscalização de Operações Urbanísticas e Actividades Económicas
Sector de Metrologia

8.1.4 – Descrição Sumária das Atividades

O objetivo estratégico da Câmara Municipal da Sertã é a promoção do bem-estar da população e a qualificação do concelho, assentes na valorização dos recursos, numa perspetiva de desenvolvimento sustentável e de participação dos cidadãos. Pretende-se uma intervenção mobilizadora, envolvendo e motivando diversos intervenientes e que responda à causa dos problemas existentes.

Para prossecução destes objetivos a sua atividade baseia-se na matriz de competências e atribuições definidas no Decreto-Lei n.º 169/99, de 18 de setembro, alterado pela Lei n.º 5-A/2002, de 11 de janeiro e Lei n.º 159/99, de 14 de setembro, respetivamente.

8.1.5 - Recursos Humanos

A composição do Órgão Executivo durante a gerência de 2011 foi a seguinte:

Presidente da Câmara	José Farinha Nunes
Vereador em Regime de Tempo Inteiro	Rogério António Farinha Fernandes
Vereador em Regime de Tempo Inteiro	Cláudia Sofia Farinha André
Vereador em Regime de Meio Tempo	Fernando Silva Farinha
Vereador	Vítor Manuel do Carmo Cavalheiro
Vereador	José Ramos Moreira
Vereador	Maria do Céu Cardoso Dias

8.1.6 - Organização Contabilística

A Autarquia dispõe de procedimentos contabilísticos adequados às suas necessidades, nomeadamente rotinas de análise e controlo.

A informação contabilística é disponibilizada mensalmente, no final da 1ª quinzena do mês seguinte a que se refere.

Diariamente, são confrontados o Resumo Diário de Tesouraria e os registos contabilísticos validando a sua conformidade.

Os movimentos contabilísticos são revistos e controlados mensalmente através de análises de balancetes, de extratos de contas correntes e de conciliações bancárias.

O sistema informático utilizado no Município da Sertã, integra diversas aplicações que produzem informação financeira, sendo esta compilada na aplicação de suporte ao sistema contabilístico (Sistema de Contabilidade Autárquica (SCA), da Associação Informática de Região Centro).
O serviço de contabilidade encontra-se, de um modo geral, centralizado no Setor de Contabilidade.
Os serviços emissores de receita são os definidos pelo Órgão Executivo.

8.1.7 - Outra Informação Considerada Relevante

No decorrer o exercício de 2007 foi aprovada Norma de Controlo Interno, com enfoque nos processos e procedimentos e respetivos documentos suporte, complementares à norma, que visam implementar e assegurar o desenvolvimento das atividades de forma ordenada e eficiente, incluindo a salvaguarda dos ativos, a prevenção e deteção de situações de ilegalidade, fraude e erro, a exatidão e a integridade dos registos contabilísticos e a preparação oportuna de informação financeira fiável.
No decorrer do exercício de 2011 continuaram a ser testadas as estruturas que servem de base ao desenvolvimento da contabilidade de custos e cuja melhoria de sistema continuará no próximo exercício.

Documento n.º 12 - Informação Solicitada nas Notas Técnicas da Resolução n.º 4/2001 de 8 de agosto do Tribunal de Contas:

a) Montante dos fundos atribuídos ao município no ano a que reporta a gerência em apreciação:

	Correntes	Capital
F E F	4 485 312,00 €	2 990 208,00 €
F S M	226 751,00 €	0,00 €
P F IRS	204.487,00 €	0,00 €
Total	4 916 550,00 €	2 990 208,00 €

b) Montante dos pagamentos relativos a investimentos realizados pelo Município na gerência anterior (exercício de 2010) 3.487.165,34 €.

c) Ações inspetivas levadas a efeito por órgãos de controlo interno:

- Não houve.

8.2 – Notas ao Balanço e à Demonstração dos Resultados

8.2.1 – Derrogação do POCAL

As demonstrações financeiras do exercício foram preparadas, em todos os seus aspetos materiais, sem prejuízo do referido no parágrafo seguinte, em conformidade com as disposições do Plano Oficial de Contabilidade das Autarquias Locais (POCAL).

Não obstante o referido, é necessário evidenciar o seguinte aspeto, as receitas dos impostos diretos que constituem receitas dos municípios, de acordo com o artigo 10º da Lei das Finanças Locais (Lei n.º 2/2007, de 15 de Janeiro), são o Imposto Municipal sobre Imóveis, o Imposto Municipal sobre os Veículos, o Imposto Municipal sobre Transações Onerosas e a Derrama. Estas cobranças encontram-se a cargo dos serviços competentes do Ministério das Finanças, sendo que estes transferem a respetiva receita líquida dos encargos de cobrança até ao fim do mês seguinte ao da cobrança.

Face a esta situação e perante a não comunicação periódica dos direitos vencidos e vincendos referentes àquelas receitas, é desconhecida, na totalidade, a situação patrimonial da Autarquia, nomeadamente reconhecimento da realidade financeira e económica com a consequente

derrogação do princípio da especialização do exercício uma vez que os proveitos são reconhecidos no momento da cobrança e não no período a que dizem respeito.

8.2.2 – Comparabilidade

Os valores apresentados no presente exercício, refletem o décimo ano da implementação do POCAL. Deste modo, o exercício de 2011 caracteriza-se pela consolidação de práticas contabilísticas, espelhando correções a saldos de modo a tornar mais exata a informação contabilística dos exercícios posteriores.

8.2.2.1 – Imobilizações

Os saldos das contas de imobilizado do exercício de 2011 são comparáveis com os saldos da gerência de 2010, na medida em que os registos efetuados refletem apenas as alterações que decorrem da atividade do exercício.

8.2.2.2 - Acréscimos e Diferimentos

Considera-se que a informação referente ao presente exercício é no seu todo comparável com a do ano anterior.

8.2.2.3 - Amortizações Acumuladas

Considera-se que a informação referente ao presente exercício é no seu todo comparável com a do ano anterior.

8.2.2.4 - Amortizações Acumuladas e Amortizações do Exercício

Os saldos das contas de amortizações acumuladas e amortizações do exercício são comparáveis com os saldos do exercício anterior uma vez que o inventário inicial ficou estabilizado em 2003 e estas contas refletem apenas as alterações decorrentes da atividade do exercício em apreciação.

8.2.3 – Critérios Valorimétricos e Contabilísticos

8.2.3.1 - Bens de Domínio Público, Imobilizações Corpóreas e Incorpóreas

As imobilizações encontram-se valorizadas e contabilizadas, em primeira instância, pelo custo histórico, ou seja, aquele que decorre do valor de aquisição ou produção. Este valor é suportado pelo documento comprovativo da aquisição, nomeadamente (faturas, contratos, autos de medição, escritura de doação, escritura de compra e venda, expropriação, etc.);
Quando não foi possível aplicar o critério do custo histórico foram adotados, pela ordem indicada, os seguintes métodos:

- **Método Comparativo** - A aplicação do método caracteriza-se pela extrapolação do custo histórico de determinado bem para bens com tipologias e descrições idênticas;
- **Avaliação** - Quando não seja possível a aplicação dos métodos acima descritos, os bens serão avaliados consoante critérios justificados por relatório de avaliação da Comissão de Avaliação Pluridisciplinar de Inventário e Cadastro.
- **Avaliação Técnica ou Valor Patrimonial** - Quando se trate de ativos do imobilizado obtidos a título gratuito deverá considerar-se o valor resultante da avaliação ou o valor patrimonial definidos nos termos legais ou, caso não exista disposição aplicável, o valor resultante da avaliação segundo critérios técnicos que se

adequem à natureza desses bens. O critério de valorimetria aplicado deverá ser explicitado e justificado no anexo adequado (nota 8.2.3 do POCAL).

- Valor Zero – Caso os critérios acima descritos não sejam exequíveis, os imobilizados assumem o valor zero até ser objeto de uma grande reparação assumindo então o montante desta.

8.2.3.2 - Investimentos Financeiros

Estão registados ao custo de aquisição ou produção líquidos de amortizações. Correspondem a partes de capital e títulos de participação.

8.2.3.3 - Imobilizações em Curso

Estão registadas ao custo de aquisição ou produção durante a sua fase de construção.

8.2.3.4 - Amortizações

As amortizações são calculadas segundo o método das quotas constantes, com base nas taxas máximas de amortização decorrentes das tabelas da Portaria n.º 671/2000, 17 de abril (CIBE).
Para bens avaliados para efeito de inventário inicial foram fixadas amortizações com base na estimativa do período de vida útil esperada. Os critérios específicos para determinação das taxas de amortização encontram-se detalhados no Relatório de Avaliação de Bens Imóveis aprovado pelos Órgãos Executivo e Deliberativo.
Foi tido em conta o critério da materialidade constante do artigo 34º do CIBE, sendo amortizados num só exercício os bens cujos valores unitários não ultrapassem 80 do índice 100 da escala salarial das carreiras do regime geral do sistema remuneratório da função pública.

8.2.3.5 - Existências

Não existe inventário de existências.

8.2.3.6 - Acréscimos e Diferimentos

Os custos e os proveitos são reconhecidos contabilisticamente à medida que são gerados, independentemente do momento em que são pagos ou recebidos, de acordo com o princípio da

especialização dos exercícios, sem prejuízo do referido na nota 8.2.1. Contudo, no caso dos proveitos diferidos relativos aos subsídios ao investimento, o Município opta por reconhecer o proveito diferido no momento do recebimento do subsídio e não no momento da aprovação da candidatura do financiamento, dado que considera que apenas com a execução física da obra e com a efetivação do pedido de pagamento da candidatura se gera o direito a receber do valor candidatado. Uma vez que, caso o Município não realize a obra não tem direito a receber qualquer subsídio.

8.2.3.7 - Dívidas de Terceiros e a Terceiros

As dívidas de e a terceiros são expressas pelas importâncias constantes dos documentos que as titulam.

8.2.3.8 - Disponibilidades

As disponibilidades de caixa e depósitos em instituições financeiras são expressas pelos montantes dos meios de pagamento e dos saldos de todas as contas de depósito, respetivamente.

8.2.3.9 - Fundos Próprios

O saldo da conta de Fundos Próprios – Património, encontra-se decomposto pelo património inicial decorrente dos valores inscritos no Balanço Inicial e pelas alterações subsequentes, nomeadamente o reconhecimento dos saldos iniciais de imobilizações e amortizações acumuladas e ajustamentos posteriores as mesmas.

Foi ainda utilizada uma política contabilística de registo nas contas 59 – Resultados Transitados de "regularizações não frequentes de grande significado" de modo a apresentar as demonstrações financeiras de uma forma mais consistente e comparável. A opção baseia-se nos critérios já adotados para a contabilidade de entidades privadas (regulada pela Diretriz contabilística n.º 8/92) embora apenas se recorrido por uma questão de analogia, dado que as normas não são de aplicação obrigatória para os Planos Setoriais.

8.2.4 – Cotações Utilizadas na Conversão em Moeda Portuguesa de Transações em Moeda Estrangeira

A Câmara Municipal da Sertã não efetuou transações em moeda estrangeira, nem apresenta saldos em 31 de dezembro de 2011 em moeda estrangeira em que tenha sido efetuada a conversão e atualização cambial.

8.2.5 – Resultado Líquido

O resultado líquido encontra-se afetado pela situação descrita na nota 8.2.1 – Derrogação do POCAL..

O resultado líquido encontra-se afetado pelo reconhecimento integral, como custo do exercício, dos materiais adquiridos com vista à incorporação em imobilizações, que, embora se encontrem em armazém à data do balanço dado que a Autarquia não possui meios adequados para prossecução do inventário permanente, não se encontram refletidos como ativo.

8.2.6 – Despesas de Instalação, Investigação e Desenvolvimento

Durante o exercício corrente não foram imobilizados investimentos nas contas 431 «Despesas de instalação» e 432 «Despesas de investigação e de desenvolvimento".

8.2.7 – Movimentos do Imobilizado Bruto e Amortizações

(ver páginas seguintes)

8.2.7 – Movimentos do Imobilizado Bruto e Amortizações

Activo Bruto

Rubricas	Saldo inicial	Reavaliações / ajustamentos	Aumentos	Transferências	Abates / Alienações	Saldo final
Terrenos e recursos naturais	1.634.441,27	0,00	10.125,00	0,00	0,00	1.644.566,27
Edifícios	0,00	0,00	0,00	0,00	0,00	0,00
Outras construções e infra-estruturas	62.419.070,21	0,00	322.095,33	0,00	0,00	62.741.165,54
Bens do património histórico, artístico e cultural	159.813,07	0,00	0,00	0,00	0,00	159.813,07
Outros bens de domínio público	0,00	0,00	0,00	0,00	0,00	0,00
Imobilizações em curso	2.109.872,55	0,00	0,00	-48.363,46	0,00	2.061.509,09
Adiantamentos por conta de bens de domínio público	0,00	0,00	0,00	0,00	0,00	0,00
De bens do domínio público	66.323.197,10	0,00	332.220,33	-48.363,46	0,00	66.607.053,97
Despesas de instalação	0,00	0,00	0,00	0,00	0,00	0,00
Despesas de investigação e desenvolvimento	191.054,60	0,00	0,00		0,00	191.054,60
Propriedade industrial e outros direitos	74.685,65	0,00	6.950,41		0,00	81.636,06
Imobilizações em curso	0,00	0,00	29.228,36	0,00	0,00	29.228,36
Adiantamentos por conta de imobilizações incorpóreas	0,00	0,00	0,00	0,00	0,00	0,00
De imobilizações incorpóreas	265.740,25	0,00	36.178,77	0,00	0,00	301.919,02
Terrenos e recursos naturais	4.828.201,73	0,00	0,00	0,00	19.755,00	4.808.446,73
Edifícios e outras construções	20.799.602,28	0,00	700.584,06	0,00	0,00	21.500.186,34
Equipamento básico	1.691.799,81	0,00	14.656,11	0,00	0,00	1.706.455,92
Equipamento de transporte	967.589,84	0,00	178.521,15	0,00	0,00	1.146.110,99
Ferramentas e utensílios	124.696,94	0,00	1.762,73	0,00	0,00	126.459,67
Equipamento administrativo	1.242.126,56	0,00	29.599,18	0,00	0,00	1.271.725,74
Taras e vasilhame	0,00	0,00	0,00	0,00	0,00	0,00
Outras imobilizações corpóreas	1.080.357,46	0,00	36.388,11	0,00	0,00	1.116.745,57
Imobilizações em curso	4.162.641,79	0,00	0,00	-271.708,92	0,00	3.890.932,87
Adiantamentos por conta de imobilizações corpóreas	0,00	0,00	0,00	0,00	0,00	0,00
De imobilizações corpóreas	34.897.016,41	0,00	961.511,34	-271.708,92	19.755,00	35.567.063,83
Partes de capital	643.136,89	0,00	0,00	498,80	78.911,64	564.724,05
Obrigações e títulos de participação	498,80	0,00	0,00	-498,80	0,00	0,00
Investimentos em imóveis	0,00	0,00	0,00	0,00	0,00	0,00
Terrenos e recursos naturais	0,00	0,00	0,00	0,00	0,00	0,00
Edifícios e outras construções	0,00	0,00	0,00	0,00	0,00	0,00
Outras aplicações financeiras	0,00	0,00	0,00	0,00	0,00	0,00
Depósitos em instituições financeiras	0,00	0,00	0,00	0,00	0,00	0,00
Títulos de dívida pública	0,00	0,00	0,00	0,00	0,00	0,00
Outros títulos	0,00	0,00	0,00	0,00	0,00	0,00
Imobilizações em curso	0,00	0,00	0,00	0,00	0,00	0,00
Adiantamentos por conta de investimentos financeiros	0,00	0,00	0,00	0,00	0,00	0,00
De Investimentos Financeiros	643.635,69	0,00	0,00	0,00	78.911,64	564.724,05
TOTAL GERAL	102.129.589,45	0,00	1.329.910,44	-320.072,38	98.666,64	103.040.760,87

Amortizações

Rubricas	Saldo inicial	Reforços	Regulariz.	Saldo final
De bens de domínio público:				
Terrenos e recursos naturais	0,00 €		0,00 €	0,00 €
Edifícios	0,00 €		0,00 €	0,00 €
Outras construções e infra-estruturas	26.992.570,18 €	3.808.876,81 €	102.689,96 €	30.698.757,03 €
Bens do património histórico, artístico e cultural	0,00 €		0,00 €	0,00 €
Outros bens de domínio público	0,00 €		0,00 €	0,00 €
	26.992.570,18 €	3.808.876,81 €	102.689,96 €	30.698.757,03 €
De imobilizações incorpóreas:				
Despesas de instalação	0,00 €		0,00 €	0,00 €
Despesas de investigação e desenvolvimento	97.739,54 €		0,00 €	97.739,54 €
Propriedade industrial e outros direitos	55.971,85 €	8.347,45 €	0,00 €	64.319,30 €
	153.711,39 €	8.347,45 €	0,00 €	162.058,84 €
De imobilizações corpóreas:				
Terrenos e recursos naturais	143.365,05 €		0,00 €	143.365,05 €
Edifícios e outras construções				
Edifícios	1.822.220,74 €	284.895,79 €	73.893,66 €	2.033.222,87 €
Outras construções	1.002.203,42 €	90.766,14 €	1.696,66 €	1.091.272,90 €
Equipamento básico	1.405.070,10 €	106.051,91 €	0,00 €	1.511.122,01 €
Equipamento de transporte	705.304,96 €	73.078,71 €	38.424,06 €	739.959,61 €
Ferramentas e utensílios	122.399,91 €	2.655,73 €	420,00 €	124.635,64 €
Equipamento administrativo	1.037.127,67 €	69.838,21 €	10.572,70 €	1.096.393,18 €
Outras imobilizações corpóreas	762.192,16 €	65.391,20 €	44,10 €	827.539,26 €
	6.999.884,01 €	692.677,69 €	125.051,18 €	7.567.510,52 €
De investimentos financeiros:				
Partes de capital	0,00 €			0,00 €
Obrigações e títulos de participação	0,00 €	0,00 €	0,00 €	0,00 €
Investimentos em imóveis:	0,00 €	0,00 €	0,00 €	0,00 €
Terrenos e recursos naturais	0,00 €	0,00 €	0,00 €	0,00 €
Edifícios e outras construções				
Edifícios	0,00 €	0,00 €	0,00 €	0,00 €
Outras construções	0,00 €	0,00 €	0,00 €	0,00 €
Outras aplicações financeiras:	0,00 €	0,00 €	0,00 €	0,00 €
Depósitos em instituições financeiras	0,00 €	0,00 €	0,00 €	0,00 €
Títulos da dívida pública	0,00 €	0,00 €	0,00 €	0,00 €
Outros títulos	0,00 €	0,00 €	0,00 €	0,00 €
	0,00 €	0,00 €	0,00 €	0,00 €
TOTAL GERAL	34.146.165,58 €	4.509.901,95 €	227.741,14 €	38.428.326,39 €

8.2.8 – Cadastro do Imobilizado

Descrição do Ativo Imobilizado

(Volume Anexos – vide anexo III)

8.2.9 – Custos Financeiros Capitalizados para Construção de Imobilizados

Não foram capitalizados quaisquer juros e outros custos financeiros durante o exercício.

8.2.12 – Informações Adicionais sobre Imobilizado

As redes de distribuição de energia elétrica em baixa tensão e as redes de iluminação pública, compreendendo as linhas, os ramais e as chegadas, bem como os aparelhos e acessórios ligados à sua exploração e, os postos de transformação alimentadores dessas redes, fazem parte do património da EDP Distribuição – Energia, SA durante o prazo da concessão de gestão e exploração de serviço público de distribuição de energia elétrica em baixa tensão ou, enquanto esta subsistir. No termo da concessão, a transferência do património da EDP para a Câmara Municipal de Sertã far-se-á de acordo com o estabelecido no artigo 7º do decreto-lei n.º 344-B/82, de 1 de setembro, com a redação que lhe foi dada pelo decreto-lei n.º 341/90, de 30 de outubro.
Está ainda concessionada à empresa Águas do Centro SA a infraestrutura Municipal em alta de água e águas residuais. Encontra-se em curso um processo de arrolamento em detalhe dos bens objeto desta concessão, pelo que ainda não é possível apresentar neste relatório a relação dos mesmos.

8.2.13 – Bens Utilizados em Regime de Locação Financeira

Não aplicável.

8.2.14 – Indicação dos Bens de Imobilizado que não foi Possível Valorizar

De acordo com o n.º 2 do art. 31º do CIBE não foram valorizados bens como livros, artigos de decoração e objetos de valor que pela sua natureza cultural se enquadram nos casos de total impossibilidade de atribuição fundamentada do valor, designadamente de bens de relevância histórico – cultural".

8.2.15 – Indicação dos bens de Domínio Público que não são Objeto de Amortização e Indicação das Respetivas Razões

De acordo com o Artigo 36.º do CIBE, "não estão sujeitos ao regime de amortizações os seguintes bens":

- Capital arbóreo de proteção
- Terrenos de domínio público de um modo geral.

8.2.16 - Designação e Sede das Entidades Participadas

Designação	Sede	Participação
Caixa de Crédito Agrícola Mútuo da Zona do Pinhal	Praça da República, SERTÃ	498,80 €
Instituto Profissional da Sertã	Abegoaria, SERTÃ	55.865,36 €
Águas do Centro, S.A.	Rua S. João de Deus, 27 – 4º Esq. CASTELO BRANCO	304.175,00 €
WRC ADR, S.A.	Largo Dr. Luís Navega Edifício Comercial, loja 7, 1º Piso CURIA	5.000,00 €
Valnor - Valorização e Tratamento de Resíduos Sólidos S.A.	Apartado 48 ,7441-909 Alter do Chão	174.245,00 €
Municípia, S.A.	Taguspark, Edif. Ciência, 11,3-B PORTO SALVO	24.939,89 €
Total		564.724,05 €

8.2.22 – Dívidas de Cobrança Duvidosa

Por limitação da aplicação informática não é possível efetuar a cobrança em contas diferentes das usadas na emissão da receita, logo não foram transferidos valores para a conta de 218 - Clientes de Cobrança Duvidosa. Foram entretanto constituídas provisões para as dívidas em mora à mais de 6 meses.

8.2.26 – Descrição Desagregada das Responsabilidades

O Município da Sertã não prestou, no exercício de 2011, garantia bancária ou cauções.

Município da Sertã

Ano: 2011 Unidade: Euros

8.2.26 - Contas de Ordem

Contas		SALDO Gerência Anterior		MOVIMENTO ANUAL		SALDO Gerência Seguinte	
Código	Designação	Devedor	Credor	Devedor	Credor	Devedor	Credor
Garantias e Cauções							
093	Garantias e Cauções de Terceiros						
0932	Garantias e Cauções de Terceiros, Prestadas						
09321	Prestadas por Fornecedores de CC						
09322	Prestadas por Fornecedores de Imobilizado	78.357,75 €		14.913,21 €	30.998,69 €	62.272,27 €	
09323	Prestadas por Outros Credores	59.477,00 €				59.477,00 €	
	Total de Garantias e Cauções	137.834,75 €	- €	14.913,21 €	30.998,69 €	121.749,27 €	- €
Recibos para Cobrança							
092	Recibos para Cobrança (Receita Virtual)						
0921	À responsabilidade do Tesoureiro	7.503,03 €		19.612,95 €	13.231,30 €	13.884,68 €	
0922	À responsabilidade de Outros Agentes						
	Total de Recibos para Cobrança	7.503,03 €	- €	19.612,95 €	13.231,30 €	13.884,68 €	- €
	Total	145.337,78 €	- €	34.526,16 €	44.229,99 €	135.633,95 €	- €

8.2.27 - Desdobramento das Contas de Provisões Acumuladas

Código das Contas		Saldo Inicial	Aumento	Redução	Saldo Final
19	Provisões para aplicações de tesouraria				
291	Provisões para cobrança duvidosa	127.614,28 €	71.261,78 €		198.876,06 €
292	Provisões para riscos e encargos				
39	Provisões para dep. de existências				
49	Provisões para investimentos financeiros				

8.2.28 - Classe 5 «Fundo Patrimonial»

Rubricas	Saldo Inicial	Aumentos	Diminuições	Saldo Final
Património	55.757.962,31€			55.825.624,90 €
Património Inicial	-792.388,53 €			-792.388,53 €
Alterações subsequentes ao Património	56.550.350,84 €	67.662,59 €		56.618.013,43 €
Reservas	174.558,98 €			174.558,98 €
Reservas legais	162.208,98 €			162.208,98 €
Reservas estatutárias				
Reservas contratuais				
Reservas Livres				
Subsídios				
Doações	12.350,00 €			12.350,00 €
Resultados Transitados	-6.380.187,78 €	1.566,96 €	1.660.899,52 €	-8.039.520,34 €
Resultado Líquido	-1.660.899,52 €	1.660.899,52 €	1.413.814,77 €	-1.413.814,77 €
TOTAL	47.891.433,99 €	1.730.129,07 €	3.074.714,29 €	46.546.848,77 €

8.2.29 - Demonstração do Custo das mercadorias Vendidas e das Matérias Consumidas

Movimentos	Mercadorias	Matérias-primas, subsidiárias e de consumo
Existências Iniciais	0,00 €	354.579,60 €
Compras	0,00 €	1.576.824,00 €
Regularização Existências	0,00 €	2.820,47 €
Existências Finais	0,00 €	677.219,51 €
Custos no Exercício	0,00 €	1.257.004,56 €

8.2.31 - Demonstração dos Resultados Financeiros

(ver página seguinte)

8.3.4.4 – Transferências Correntes – Receita

Disposições Legais (1)	Entidade Financiadora (2)	Transferências Orçadas (3)	Transferências Obtidas (4)	Observações (5)
06010102	Empresas Municipais e Intermunicipais	1.000,00 €	0,00 €	
060102	Privadas	5.000,00 €	15.000,00 €	
060201	Bancos e Outras Instituições Financeiras	1.000,00 €	0,00 €	
060301	Orçamento do Estado	6.480.993,00 €	6.593.305,75 €	
06030101	Fundo de Equilíbrio Financeiro			
	DIRECÇÃO GERAL DAS AUTARQUIAS LOCAIS	4.485.312,00 €	5.507.581,61 €	
06030102	Fundo Social Municipal			
	DIRECÇÃO GERAL DAS AUTARQUIAS LOCAIS	226.751,00 €	226.751,00 €	
06030103	Participação fixa no IRS			
	DIRECÇÃO GERAL DAS AUTARQUIAS LOCAIS	204.487,00 €	204.487,00 €	
06030199	Outras	1.564.443,00 €	654.486,14 €	
	DGAL - Direcção Geral das Autarquias Locais		107.305,00 €	
	Direcção Regional de Educação do Centro		413.697,27 €	
	Instituto de Solidariedade e Segurança Social		106.593,92 €	
	Gabinete de Gestão Financeira do Ministério da Educação		6.919,93 €	
	Direcção Geral da Administração Interna		19.970,02 €	
060306	Estado - Particip. comunit. projectos co-financiados	6.839,00 €	24.472,42 €	
060307	Fundos e Serviços Autónomos	79.984,00 €	147.391,90 €	
	Estrutura de Missão Programa Operacional Temático Potencial Humano		66.545,77 €	
	Instituto Emprego e Formação Profissional		75.911,26 €	
	IFAP - Instituto de Financiamento de Agricultura e Pescas,IP		4.934,87 €	
060309	Serv.fund.autón.-Subsist.prot.famil.polit.act.EFP	1.000,00 €	0,00 €	
060501	Continente	5.000,00 €	0,00 €	
060601	Sistemas de solidariedade e segurança social	5.000,00 €	0,00 €	
060604	Outras transferências	1.000,00 €	0,00 €	
060701	Instituições sem fins lucrativos	13.408,00 €	3.203,85 €	
	Banco Espirito Santo, S.A.			
060801	Famílias	1.000,00 €	0,00 €	
Total:.....		6.601.224,00 €	6.783.373,92 €	

8.3.4.5 – Transferências de Capital – Receita

Disposições Legais (1)	Entidade Financiadora (2)	Transferências Orçadas (3)	Transferências Obtidas (4)	Observações (5)
1001	**Sociedades e quase-sociedades não financeiras**			
100101	**Públicas**	**3.000,00 €**	**0,00 €**	
10010101	Empresas públicas	1.000,00 €	0,00 €	
10010102	Empresas públicas municipais e intermunicipais	1.000,00 €	0,00 €	
10010199	Outras	1.000,00 €	0,00 €	
100102	**Privadas**	**1.000,00 €**	**0,00 €**	
1002	**Sociedades financeiras**	**2.000,00 €**	**0,00 €**	
100201	Bancos e outras instituições financeiras	1.000,00 €	0,00 €	
100202	Companhias de seguros e fundos de pensões	1.000,00 €	0,00 €	
100301	**Orçamento do Estado**	**3.577.499,00 €**	**3.157.405,68 €**	
10030101	Fundo de Equilíbrio Financeiro			
	Direcção Geral das Autarquias Locais	2.990.208,00 €	2.990.208,00 €	
10030104	Cooperação Técnica e Financeira	537.291,00 €	0,00 €	
10030199	Outras	50.000,00 €	167.197,68 €	
100307	**Estado - Particip. comunit. projectos co-financiados**	**3.531.857,00 €**	**522.688,42 €**	
	Comissão de Coordenação e Desenvolvimento Regional		0,00 €	
	UMIC-Agência para Sociedade do Conhecimento IP		0,00 €	
	Direcção Geral das Autarquias Locais		0,00 €	
	IFADAP		106.106,99 €	
	Instituto Financeiro para o Desenvolvimento Regional,IP		416.581,43 €	
100308	**Serviços e fundos autónomos**	**1.000,00 €**	**0,00 €**	
100501	**Continente**	**1.000,00 €**	**0,00 €**	
100701	**Instituições sem Fins Lucrativos**	**4.000,00 €**	**0,00 €**	
100801	**Famílias**	**5.000,00 €**	**1.566,96 €**	
	Maria Fernada Antunes Rei Silva			
Total:.....		7.126.356,00 €	3.681.661,06 €	

8.3.6.1 – Empréstimos

(ver página seguinte)

8.3.6 - Endividamento

8.3.6.1 - Empréstimos (a)

Município da Sertã

(Valores em euros)

Caracterização do empréstimo	Data da aprovação pela AM	Data de contração do empréstimo	Prazo do contrato	Anos decorridos	Visto do TC		Finalidade do empréstimo	Capital		Taxa de juro		Encargos do ano 2011					encargos do ano vencidos e não pagos	Dívida em 1 de Janeiro 2011	Dívida em em 31 Dezembro 2011
					Numero do registo	data		Contra-tado	Utili-zado	inicial	actual	Amort-tização	Juros	Total	Juros	Juros de mora			
CURTO PRAZO																			
EMPRÉSTIMOS BANCÁRIOS																			
Total.....												0,00	0,00					0,00	0,00
MÉDIO E LONGO PRAZOS																			
EMPRÉSTIMOS BANCÁRIOS																			
Caixa Geral de Depósitos												**217.154,69**	**14.313,31**	**231.468,00**	**0,00**	**0,00**	**0,00**	**1.006.820,49**	**789.666,80**
Aquisição de terrenos/imóveis - CGD 168/187/0019	29-04-04	14-07-04	10 anos	7 anos	1.753	09-08-04	N	802.400,00 €	802.400,00 €	2,78300%	1,83600%	105.361,38	6.940,78	112.302,16				432.469,39	327.108,01
Emprestimo para investimento - CGD 1928/587/0019	03-06-05	23-08-05	10 anos	6 anos	2.396	30-11-05	N	877.099,00 €	877.099,00 €	2,32766%	1,42600%	111.793,31	7.372,53	119.165,84				574.351,10	462.557,79
Banco Espirito Santo												**108.857,14**	**6.689,05**	**115.546,19**	**0,00**	**0,00**	**0,00**	**436.428,58**	**326.571,44**
Reparação dos prejuizos provocados pelos incêndios em 2003	06-09-04	09-12-04	10 anos	7 anos			1	762.000,00 €	762.000,00 €	1,75417%	1,82300%	108.857,14	6.689,05	115.546,19				435.428,58	326.571,44
Caixa de Crédito Agrícola Mútuo												**132.440,21**	**15.058,15**	**147.498,36**	**0,00**	**0,00**	**0,00**	**1.043.174,46**	**910.734,24**
Financiamento para obras no concelho	26-06-06	28-06-06	10 anos	4 anos	1.840	09-08-07	N	1.109.903,00	1.109.903,00	4,88600%	1,69600%	132.440,21	15.058,15	147.498,36				1.043.174,45	910.734,24
Banco BPI												**0,00**	**0,00**	**0,00**	**0,00**	**0,00**	**0,00**	**842.805,55**	**842.805,55**
Financiamento para obras no concelho	26-02-2011	06-04-2010	15 anos		000982	06-07-2011	N	1.388.784,04	842.805,55									842.805,55	842.805,55
Total.....												**458.452,04**	**36.060,51**	**494.512,55**	**0,00**	**0,00**	**0,00**	**3.328.229,07**	**2.869.777,03**

a) As colunas serão preenchidas quando se justifique.
b) A desagregar por empréstimos bancários, por obrigações, outros empréstimos e por entidade.
c) Utilizar (1), se estiver isento do limite de endividamento, indicando a legislação aplicável, e (N), no caso contrário.

Órgão executivo
Em 18 de Abril de 2012

Órgão deliberativo
Em___de Abril de 2012

8.3.6.2 – Outras Dívidas a Terceiros

(ver paginas seguintes)

Município da Sertã

Endividamento - Outras Dívidas a Terceiros

Ano: 2011

Caracterização da dívida		Dívida em 1 de janeiro	Dívida em 31 de dezembro	Observações
217	Clientes e utentes c/ cauções	55.998,59	55.998,59	
221000003	Agostinho & Duarte, Lda	663,49	0,00	
221000004	Auto Radiadores J. Nunes André, Lda	147,10	378,84	
221000007	António da Cruz	150,35	196,50	
221000008	Albano Antunes Mariano	125,35	0,00	
221000009	AIRC - Associação de Informática da Região Centro	6.289,58	1.707,18	
221000012	António Ferreira Cardoso, Lda	5.773,50	827,30	
221000014	Andrade Electro-Ferragens, Lda	840,74	701,24	
221000015	Verde Press Edições, L.da	2.195,84	363,35	
221000018	Alvaro Matias & Filho, Lda	1.561,70	717,10	
221000020	Assis Lopes Farinha Marçal	36,00	225,00	
221000023	Agro - Sertanense, Lda	9.463,92	115,01	
221000024	Ampeser - Reparações Electricas e Empreendimentos	6.324,66	4.364,48	
221000027	Auto Sueco (Coimbra), Lda	8.146,22	797,56	
221000028	Ana Maria Farinha Pedro Pêgas	5.073,23	2.939,00	
221000029	ATAM - Associação dos Técnicos Administrativos Mun	0,00	60,00	
221000030	Auto Parque - Horácio Antunes Ferreira, Lda	1.587,41	0,00	
221000032	Batalha & Fernandes, Lda	0,00	864,07	
221000039	Cesab - Centro de Serviços do Ambiente	12.672,45	22.920,87	
221000041	Carlos Alberto Conceição Correia	47.935,44	14.978,90	
221000043	Cimertex - Sociedade de Máquinas e Equipamentos, S	0,00	109,15	
221000045	Presselivre - Imprensa Livre,S.A.	314,72	0,00	
221000048	Maria Amélia André Antunes Barata	1.635,19	0,00	
221000049	Dias & Ruivo, Lda	390,00	2.917,80	
221000050	Maria Luísa Pedro Gonçalves	909,19	1.085,50	
221000056	Elioter - Produtos de Higiene e Limpeza, Lda	1.999,48	1.755,80	
221000057	Francisco Laia Nunes, L.da	17.359,43	3.558,31	
221000061	Foto Garcia, Lda	8,71	176,58	

Município da Sertã

Endividamento - Outras Dívidas a Terceiros

Ano: 2011

Caracterização da dívida		Dívida em 1 de janeiro	Dívida em 31 de dezembro	Observações
221000062	Gaserta - Serviços e Informática, Lda	1.409,22	0,00	
221000063	Gidaco - Comercio Pneus Lubrificantes, Lda	227,11	787,25	
221000067	Gráfica Ideal de Agueda - Indústrias Gráficas, SA	1.984,50	204,29	
221000068	Grafinal - Artes Gráficas, Lda	153,00	777,98	
221000073	César Castelão & Filhos,Lda	930,79	162,36	
221000079	Franklin Adosindo da Silva	76,68	0,00	
221000080	José Martins Nunes	4.646,40	4.646,40	
221000082	José António Fernandes Nunes	1.306,80	0,00	
221000087	Carminda Pires Lopes Ruivo	82,50	0,00	
221000091	Leonel Lopes Figueiredo, Lda	1.385,24	1.895,37	
221000101	Manuquímica - Produtos Químicos de Manutenção Indu	0,00	1.606,38	
221000104	Mola Jovem - Fabrico e Reparação de Molas, Lda	4.299,44	446,56	
221000106	Metalsertã, Lda	1.678,06	526,43	
221000107	Mário Gonçalves, Lda	3.005,30	28.623,69	
221000111	Madser - Madeiras da Sertã, Lda	997,64	0,00	
221000112	Mendes & Irmãos,S.A.	39.572,03	16.071,78	
221000113	Mendes Transportes, SA	650,68	1.907,62	
221000116	Moviter - Equipamentos Lda	297,30	2.911,24	
221000120	Nunes & Nunes, Lda (Sertã)	42.713,75	6.683,90	
221000124	Pirotecnia Oleirense - Fogos de Artifício, Lda	21.110,00	0,00	
221000125	Anália Vieira Metelo da Silva Nunes	0,00	19,80	
221000126	Paulino & Irmão, Lda	10.953,23	772,61	
221000127	Pinhal Verde - Transporte de Passageiros, Lda	10.617,00	640,00	
221000131	Raúl Ribeiro Calado	4.615,17	2.988,27	
221000132	Resopre - Sociedade Revendedora de Aparelhos de Pr	7.410,34	0,00	
221000133	R.H - Sertãsol Combustíveis, Lda	508,10	0,00	
221000134	Larverde, Hotelaria e Turismo, Lda	2.259,00	0,00	
221000135	Roliser - Sociedade de Representações, Lda	4.362,62	5.356,05	

Município da Sertã

Endividamento - Outras Dívidas a Terceiros

Ano: 2011

Caracterização da dívida		Dívida em 1 de janeiro	Dívida em 31 de dezembro	Observações
221000140	Rodoviária da Beira Interior, S.A	300.178,51	525.142,27	
221000143	Santos & Marçal, Lda.	49.235,96	18.583,16	
221000148	Sodicentro - Comércio de Veiculos, Lda	0,00	293,49	
221000149	Soprei - Coop. Abast. Merc. Concelhos Sertã, Proen	2.963,57	468,70	
221000151	S.N.S.V. - Sociedade Nacional de Sinalização Verti	2.833,66	295,20	
221000158	Vidrorei - Sociedade Transformadora de Vidros, Esp	2.112,25	625,88	
221000163	Vitor Cardoso, Lda	0,00	342,00	
221000164	Xerox Portugal - Equipamentos de Escritório, Lda	172,50	177,42	
221000165	UIC - Unidade de Indústria Auto Mecânica do Centro	92,20	0,00	
221000166	Wurth - Portugal - Técnica de Montagem, Lda	1.296,49	594,68	
221000168	Grincop - Gráfica, Informática e Cópia, Lda	9.326,35	4.430,56	
221000170	Materiais de Construção Estrela de Santo Amaro, Ld	23.734,66	2.018,88	
221000173	Isidoro Correia da Silva, Lda	28.592,88	9.463,68	
221000178	S.T.E.T. - Sociedade Técnica de Equipamentos e Tra	3.872,76	0,00	
221000181	Informarte - Informação Regional, SA	1.237,25	246,00	
221000183	Adelino Lourenço Alves	1.937,76	912,46	
221000186	Américo, Graça & Mouta, Lda	586,67	0,00	
221000193	Maria Amélia Mendes Nunes	738,80	563,00	
221000195	Maria Isabel Nunes Lourenço Marçal	75,08	67,57	
221000197	SIQ - Sociedade de indústrias Químicas, Lda	0,00	2.380,05	
221000198	Fábrica da Igreja da Paróquia de São Miguel da Sé	302,50	630,50	
221000202	Centro de Inspecção Periódica de Veículos Automóve	1.611,56	1.714,57	
221000205	CTT - Correios de Portugal, SA	5.045,52	0,00	
221000210	PT Comunicações, SA	2.558,24	961,53	
221000211	T.M.N. - Telecomunicações Moveis Nacionais, SA	370,46	0,00	
221000212	Global - Companhia de Seguros, SA	13.450,55	0,00	
221000216	CIMAI - Especialidades Quimicas,S.A.	804,66	0,00	
221000219	António Augusto Gouveia Caldeira	68,68	61,81	

Município da Sertã

Endividamento - Outras Dívidas a Terceiros

Ano: 2011

Caracterização da dívida		Dívida em 1 de janeiro	Dívida em 31 de dezembro	Observações
221000220	F. Rodrigues & Sobrinhos, Lda	814,69	0,00	
221000221	Brisa - Auto Estradas de Portugal, SA	32,20	0,00	
221000244	João Carlos da Silva Almeida	0,00	69,01	
221000252	Fabrigimno, Lda	861,12	0,00	
221000262	Lusoponte - Coc. para Travessia do Tejo, SA	0,00	3,85	
221000263	Cidália da Conceição Gonçalves Branco	10,01	10,01	
221000274	Manuel Marçal da Silva	74,68	67,57	
221000276	Manuel Lopes Pereira	76,68	69,01	
221000292	Manuel Domingos da Silva Lourenço	80,68	72,61	
221000298	Diamantino Jorge & Filho, Lda	457.107,77	860.512,16	
221000299	Manuel Nogueira Figueiredo	1.921,47	8.311,77	
221000300	Mário Farinha Lopes	4.522,50	0,00	
221000322	Luis Martins Ribeiro	68,68	61,81	
221000333	Gabriel P. Ramalhosa	108,50	0,00	
221000343	Alvaro Fernando Carvalho Monteiro	68,68	61,81	
221000346	João Salvador, Lda	3.325,78	0,00	
221000350	Imporquimica - Industria Portuguesa de Produção Qu	3.934,92	612,54	
221000365	José Mateus Lopes	81,88	73,33	
221000374	Auto Diesel Turbo, Lda	0,00	1.141,54	
221000384	Associação Cultural e Recreativa - Rádio Condestáv	6.893,32	6.268,08	
221000389	José Carlos Sousa Fernandes	85,85	77,26	
221000404	Transportes Jorge Manuel Ferreira, Lda	0,00	92,25	
221000413	Lubriasa,Lda	4.329,11	4.040,44	
221000417	António José Lopes Simões	76,68	69,01	
221000433	Correia & Correia, Lda	102,70	137,15	
221000442	Auto S. João do Couto, Lda	72,00	72,00	
221000458	Cerbomaco - Materiais Construção, Lda	13.417,65	2.902,37	
221000465	Américo Bernardino & Filhos, Lda	3.846,70	0,00	

Município da Sertã

Endividamento - Outras Dívidas a Terceiros

Ano: 2011

Caracterização da dívida		Dívida em 1 de janeiro	Dívida em 31 de dezembro	Observações
221000470	António Manuel Cruz Oliveira Guerra	77,48	69,73	
221000473	Anabela Balau Ribeiro Fernandes Farinha	866,50	0,00	
221000478	Reis & Marcelino, Lda	2.302,77	1.044,79	
221000481	Solfaestofo - Mata & Bernardo, Lda	349,69	84,87	
221000488	Via Verde Portugal - Gestão de Sistemas Electrónic	0,00	125,00	
221000501	Terminal - Sociedade de Turismo Hotelaria de Sertã	93,40	93,40	
221000513	Constrope - Congevia, Engenharia e Construções, S.	0,00	35.007,94	
221000526	Pinhal Maior - Associação Des. do Pinhal Interior	1.200,00	0,00	
221000546	Carlos Mateus Marques Lopes	77,08	61,81	
221000547	Antonio da Silva Antunes, Lda	1.338,32	68,11	
221000552	Turexpresso - Sociedade de Fomento Nacional de Via	3.365,00	0,00	
221000553	Manuel Farinha Brizío	212,68	155,41	
221000555	José Simões da Costa & Filhas, Lda	53,00	501,04	
221000565	Felismino dos Ramos Victória	74,68	67,21	
221000574	Nicrodur - Acessórios e Equipamentos de Manutenção	1.311,09	1.481,89	
221000580	Helder Costa Unipessoal, Lda	5.072,40	4.333,82	
221000587	Diamantino Pires Calado Pina	77,48	69,73	
221000589	REPSOL - Combustíveis, S.A.	36.079,75	19.385,07	
221000591	Abranfrio - Equipamentos Hoteleiros, Lda	1.457,35	72,60	
221000600	Bonjardimat - Materiais de Construção Unipessoal,	1.009,10	1.544,39	
221000601	Marco Ruivo, Unipessoal, Lda	187,55	187,55	
221000607	PNEURIB - Comércio de Pneus, Lda	17.166,73	19.840,06	
221000608	Águas do Centro, SA	482.518,62	366.259,50	
221000619	Alfredo Moreira da Silva & Filhos, Lda	1.015,17	0,00	
221000621	Rui Fernando de Almeida Freire	35,00	0,00	
221000628	Artebel - Artefactos de Betão, SA	12.553,57	2.535,91	
221000682	Associação de Municípios Raia Pinhal	0,00	1.023,09	Verificar o Saldo Devedor -2.304,04 em 1 de Jan.
221000687	Centro de Assistência Social da Freguesia do Cabeç	2.663,53	11.877,54	

Município da Sertã

Endividamento - Outras Dívidas a Terceiros

Ano: 2011

Caracterização da dívida		Dívida em 1 de janeiro	Dívida em 31 de dezembro	Observações
221000688	Centro Assistência Social da Freguesia do Trovisca	4.698,50	7.734,23	
221000689	Centro de Apoio da 3ª Idade de Sta Ana	6.016,98	6.538,29	
221000690	Centro Social Nossa Senhora da Assunção Castelo	8.168,45	10.519,86	
221000711	Banco Comercial Português,S.A	995,01	1.010,45	
221000726	Paulo José Martins Alves	0,00	68,29	
221000760	Vitor Manuel Dias Marçal	0,00	76,32	
221000779	Direcção Geral de Protecção Soc. aos Func. e Agent	134.421,67	0,00	
221000780	João Antunes Rei	68,98	68,98	
221000783	Henrique Carvalho, Lda	4.593,87	0,00	
221000815	Cristina Alexandra dos Reis Nunes	79,88	72,45	
221000822	José de Jesus Baptista	351,29	0,00	
221000853	Construções ViasManso, Lda	968,00	0,00	
221000862	Municípia, S.A.	3.250,26	0,00	
221000875	Associação de Futebol de Castelo Branco	0,00	78,00	
221000892	Formoprinte - Formulários Comerciais, Lda	898,50	0,00	
221000893	Idalina Dias Cardoso	2.560,82	1.963,40	
221000894	Auto Estradas do Atlantico, SA	0,00	46,05	
221000899	Manuel Lourenço Jorge Vicente	55,56	0,00	
221000904	Saneabi - Saneamentos e Águas da Beira Interior,Ld	445,52	72,57	
221000912	Glamtour, Lda	6.940,00	0,00	
221000913	José Gomes da Costa	14.652,28	8.150,02	
221000914	Veco Juncal, lda	12.636,00	902,67	
221000917	Armindo Manuel Nunes Fernandes	76,32	76,32	
221000928	Carnes Simões Lda.	2.785,65	514,38	
221000929	Cidália da Conceição Ferreira Silva	59,19	0,00	
221000939	Acácio do Nascimento Veríssimo	63,44	63,44	
221000940	Padaria e Pastelaria São Lucas, Unipessoal Lda	102,71	63,07	
221000941	Supersertã -Supermercados,Lda	52,37	0,00	

Endividamento - Outras Dívidas a Terceiros

Ano: 2011

Caracterização da dívida		Dívida em 1 de janeiro	Dívida em 31 de dezembro	Observações
221000944	Vibeiras- Soc. Comercial de Plantas, S. A	0,00	47,70	
221000948	Secil Prebetão - Prefabricados de Betão, S.A.	1.384,13	0,00	
221000951	Soc Farmaceutica Eduarda Brites Moita, Lda	208,09	0,00	
221000954	JOSE SANTOS ANTUNES E FILHOS, LDA	1.755,74	1.756,65	
221000957	Sicóbrita - Extracção e Britagem de Pedra,S.A.	33.107,30	22.010,03	
221000964	Paulo Alexandre Henriques do Carmo Cavalheiro	68,68	61,81	
221000967	António Antunes Joaquim	913,15	0,00	
221000968	Virgilio Marques Cadete	309,50	110,00	
221000986	Pneus Alves, Lda	97,49	0,00	
221001001	Manuel Martins Dias	135,20	0,00	
221001042	S. R. V. M. - Soc. de Rep. e Venda de Máquinas Agr	314,94	255,09	
221001057	Cervejaria "A Celinda", Lda.	779,83	0,00	
221001098	Rodoviária do Tejo, S.A.	584,60	19,60	
221001102	PT Prime - Sol. Emp. de Telec. e Sist., S.A.	428,33	0,00	
221001104	José Augusto Lopes Cardoso	1.440,00	0,00	
221001119	MAXIFER - Armazéns de Ferro, Lda.	13.291,88	734,53	
221001134	Bragaparques	0,00	24,20	
221001137	IPI - Inovação, Projectos e Iniciativas, Lda	3.569,50	7.011,00	
221001138	Cobermetal, coberturas metálicas, Lda	0,00	2.189,40	
221001145	Zecafil - Protecção Ambiental, L.da	2.420,00	0,00	
221001167	Emparque - Emp e Exploração de Parqueamentos S.A.	0,00	5,30	
221001174	Aproflora - Associação de Produtores Florestais e	19.547,84	0,00	
221001175	Hojer, Lda	5.558,55	264,17	
221001179	Tractorrastos - Soc. Vendedora de Acessórios, Lda	0,00	1.380,87	
221001209	INDALUX Equipamentos Eléctricos, Lda.	0,00	1.966,25	
221001210	J. Martins & Irmão, lda	304,68	0,00	
221001213	TD TIAGO DIAS produções unipessoal, ld°.	9.836,30	799,50	
221001364	Raquel Sofia Dias Fernandes Peres Horta Antunes	77,48	69,73	

Endividamento - Outras Dívidas a Terceiros

Ano: 2011

Caracterização da divida		Dívida em 1 de janeiro	Dívida em 31 de dezembro	Observações
221001405	Deolinda Lourenço Alves Lopes	17,50	0,00	
221001416	Fernanda Paula Dias Castanheira	68,68	0,00	
221001477	Luís Marcelino & Irmãos, Lda	184,40	1.172,98	
221001482	Joaquim Peixoto Martins	17,00	0,00	
221001511	Viamarca - Pinturas de vias rodoviárias, S.A.	185,35	6.181,34	
221001534	J. P. M. & Abreu, Lda	1.240,25	1.260,75	
221001579	José Luís Ramalho da Cunha e Santos	16.746,16	4.016,08	
221001597	Regacentro - Comércio e Representações, Lda	484,00	0,00	
221001600	Gil Antunes Martins	1.598,80	0,00	
221001607	Geninfor - Gabinete de Engenharia Informática, Lda	1.846,22	1.846,22	
221001608	Soc. Estrela Espinhalense Madeiras, Lda	1.666,65	0,00	
221001617	Serração Verde Pinho, Lda	1.458,52	1.802,92	
221001624	Álvaro & Ana, Industria de Serigrafia Publidecal,	617,10	0,00	
221001729	Susana Margarida Farinha André	85,85	77,26	
221001758	Paulo Jorge Correia Costa	617,10	1.045,50	
221001858	Banco Espirito Santo,S.A.	1.849,38	1,80	
221001866	Nelson Lobo Lourenço	25,00	25,00	
221001883	Vitor Manuel Nunes	532,63	370,11	
221002037	Agrupamentos de Escolas da Sertã	9.387,92	10.387,54	
221002038	Centro de Assistência Social N. Sra da Confiança	3.548,31	9.598,45	
221002046	M.A.M. Lourenço, Lda	862,58	204,80	
221002053	JÚLIO ROCHA & FILHO, LDA	0,00	10.840,90	
221002054	Autómata - Equipamentos de Escritório,Lda	1.586,26	1.205,72	
221002062	SOMA - Soc. de Montagem de Automóveis, S.A.	3.199,55	0,00	
221002064	Progitape - Projectos de Arquitectura, Planeamento	0,00	1.500,00	
221002075	ZON TV Cabo Portugal, S.A.	29,27	0,00	
221002092	Farinha & Amaro, Agência de Publicidade, Lda	13.061,13	9.194,26	
221002123	Iberfil - Comércio de Filtros para Máquinas e Cami	2.525,68	407,27	

Município da Sertã

Endividamento - Outras Dívidas a Terceiros

Ano: 2011

Caracterização da dívida		Dívida em 1 de janeiro	Dívida em 31 de dezembro	Observações
221002133	GERGAP,Comércio de Equipamento de Prot. e Segurança	468,00	0,00	
221002134	António da Silva Mendes	152,64	488,37	
221002144	TOPGIM- Material Desportivo e Lazer, Lda	718,16	518,49	
221002152	José António Jesus Rodrigues	435,60	0,00	
221002153	Ind. de Caixilharia de Aluminios, L.da	2.803,05	1.725,49	
221002158	Laranjeira & Lopes , Lda	1.756,65	3.048,97	
221002161	Nestlé Waters Direct Portugal - Comércio e Dist. d	79,03	0,00	
221002195	AREAL EDITORES	292,78	0,00	
221002196	Celso Manso Olival	174,91	174,91	
221002212	António Pedro Alves Henriques, L.da	2.112,66	1.901,58	
221002674	Press Ibérica, Comunicação Social L.da	1.440,00	0,00	
221002689	Cidália Maria Leitão Lopes Correia	50,00	0,00	
221002707	MIRANVIAS - Pintura e Sinalização, Lda	385,44	0,00	
221002713	Marques, S.A.	78,21	267,11	
221002714	Fábrica da Igreja Paroquial - Jornal " O Concelho	50,00	100,00	
221002717	Luis Manuel Fernandes Farinha Tavares	31,57	107,78	
221002813	LIQ-Laboratório Industrial da Qualidade, Associaçã	73,46	0,00	
221002824	CLAREX - Produtos Quimicos de Manutenção Industria	3.478,77	1.992,44	
221002835	Maria Isabel Domingues Silva	789,73	0,00	
221002837	Banco Santander Totta S.A.	0,00	50,72	
221002841	Manuel da Silva Guimarães	726,00	726,00	
221002894	Daniel Alves Pereira	3.660,00	0,00	
221002933	Bruno Miguel Santos Dias	407,88	0,00	
221002943	Montepio Geral	2.162,77	2.216,34	
221002961	PINHALNOVA Madeiras Tratadas, Lda	0,00	309,26	
221002965	Progresso e Vida - Empresa Tipográfica e Jornalist	2.688,70	0,00	
221002993	Farinha & Espirito Santo Lda.	600,00	600,00	
221003018	Leitão & Simões, Lda.	108,00	0,00	

Município da Sertã

Endividamento - Outras Dívidas a Terceiros

Ano: 2011

Caracterização da dívida		Dívida em 1 de janeiro	Dívida em 31 de dezembro	Observações
221003020	Torrefacção Camelo, Lda	0,00	168,55	
221003028	António Fernando Lourenço Nunes	225,83	0,00	
221003031	Adelino da Costa Fernandes	552,60	0,00	
221003042	F. e F. Leituras e Verificação de Contadores, Lda	709,91	825,00	
221003043	Universidade de Coimbra	0,00	240,00	
221003094	Civipartes - Comércio de Peças e Equipamentos, SA	1.437,14	1.166,90	
221003134	Maria João Fernandes da Mota Torres	80,68	72,61	
221003137	Manuel Marçal Nunes	75,08	67,57	
221003139	Susana Santos Vidigal Lucas Camões Gato	73,48	66,13	
221003164	Konica Minolta Business Solutions Portugal, Unipes	184,61	0,00	
221003184	Carlos Carvalheiro - Unipessoal Lda	12,10	0,00	
221003186	Manuel da Silva Dias	33,57	33,57	
221003187	José Carlos da Silva Marques	68,98	68,98	
221003234	José Pedro Leitão Ferreira	140,68	126,61	
221003255	AS Albisegurança - Instalação de Alarmes, Lda	1.910,23	0,00	
221003292	José Garcia Manuel Lourenço	47,45	47,45	
221003299	CARBUS - Veículos e Equipamnetos, Ldª	0,00	142,71	
221003333	Totta - Crédito Especializado Instituição Financei	798,74	0,00	
221003336	Kone Portugal - Elevadores, Lda	139,15	288,56	
221003393	Trilhos do Zêzere - Organização de Eventos Turísti	17.382,80	1.230,00	
221003402	EDP Serviço Universal, S.A.	250.212,73	436.233,15	
221003659	José Lourenço - Pneus e Comb. Unip. Lda	9.624,76	1.235,55	
221003698	Casa Rodrigues & Esteves - Motores Eléctricos, Lda	0,00	116,85	
221003716	MIND - Software Multimédis e Industrial, S.A.	0,00	388,68	
221003732	Model Stand - Concepção e Montagem de Exposições,	8.712,00	0,00	
221003733	Triestúdio - Estúdio Áudio, Lda	18.361,00	1.107,00	
221003751	Charon - Prestação de Serviço de Segurança e Vigil	0,00	2.494,44	
221003802	Parágrafo Final - Publicações e Eventos, Lda	0,00	246,00	

Município da Sertã

Endividamento - Outras Dívidas a Terceiros

Ano: 2011

Caracterização da dívida		Dívida em 1 de janeiro	Dívida em 31 de dezembro	Observações
221003807	CIMA Centro de Inspecção Mecânica em Automóveis, ,	287,94	386,32	
221003809	Associação Bandeira Azul da Europa	70,00	70,00	
221003830	Luz & Costa - Mecânica Automóvel, Lda.	82,40	0,00	
221003832	Toque Têxtil - Distribuição e Comércio , Ldª	4.539,42	569,10	
221003869	Petrosertã - Petróleos da Sertã, S. A.	1.099,67	271,97	
221003870	BLINKER Portugal - Produtos Técnicos Para Montagem	660,35	1.062,50	
221003876	Fundagrícola Mecano - Agrícola do Fundão, L.da	146,24	0,00	
221003879	Michaelis & Martins, L.da	993,31	0,00	
221003882	Paulo Jorge Fernandes Marques	84,00	0,00	
221003896	METAVEIRO - Mobiliário, equipamento e telecomunica	1.002,00	98,40	
221003930	BLANCHE LDA	0,00	7.790,82	
221003940	Arrobas & Santos, Lda	635,41	287,08	
221003942	Cerbofer - Comércio de Ferragens e Ferramentas, Ld	495,30	0,00	
221003955	IMTT - Instituto da Mobilidade e dos Transportes T	30,00	0,00	
221003958	Netsigma - Consultoria e Formação em Informática,	1.000,53	1.423,88	
221003967	Alberto Marques Nunes, Lda	4.028,95	4.607,14	
221003969	João de Almeida Barata	7.453,60	5.073,75	
221003971	Resicorreia - Gestão e Serviços de Ambiente, Lda.	2.496,69	0,00	
221003972	CABENA - Cabinas de Benavente, Lda	38,79	1.763,67	
221003977	LIGORO Pavimentos - Construções Unipessoal, Lda	459,80	116,85	
221003979	Gesentrepreneur - Empreendedorismo Sustentável, Ld	7.500,00	0,00	
221003980	7 Dias 6 Noites - Editores Unipessoal, Lda	0,00	242,19	
221004015	Ilumisilva - Iluminação Decorativa e Som Profissio	21.091,90	4.182,00	
221004027	SANIPORTATIL, Lda	1.064,80	0,00	
221004070	GPS - TRANSPORTES, Lda	1.850,00	0,00	
221004082	José Luis Eugénio Lopes da Cruz	1.936,00	0,00	
221004094	Instituto Politécnico de Tomar	9.700,00	0,00	
221004103	M.P.F. Tectos Falsos, L.da	6.078,99	0,00	

Município da Sertã

Endividamento - Outras Dívidas a Terceiros

Ano: 2011

Caracterização da divida		Dívida em 1 de janeiro	Dívida em 31 de dezembro	Observações
221004121	Karaokept - Edições Musicais,Lda	684,00	0,00	
221004128	Restaurante o Moinho de Idanha a Nova, Lda.	30,00	30,00	
221004134	A LOGOS - Assoc. para o Desenv. de Assessoria e En	1.114,80	0,00	
221004141	Elsa Patrícia Martins Alves	512,50	0,00	
221004148	Fernando Hilário de Jesus Martins	447,70	0,00	
221004164	Transportes Farinha & Mateus, Lda.	5.187,00	530,00	
221004167	Maria Filomena Esteves Pereira	50,00	50,00	
221004181	Solnave - Restauração e Alimentação, S.A.	12.551,44	0,00	
221004183	António Farinha Nunes	19,36	0,00	
221004207	Encantos & Emoções - Hotelaria e Turismo, Ldª	4.865,00	139,72	
221004212	A. C. - MANutenção e Comércio de Veículos, S. A.	1.061,57	1.467,81	
221004216	Banco BPI, S.A.	4.071,31	0,00	
221004219	Estratégias Criativas - Sistemas de Edição e Comun	2.362,50	2.362,50	
221004263	Agroleico - Laboratório de Análises Químicas e Bac	4.280,50	0,00	
221004321	Antero Marques Simões	60,00	0,00	
221004324	Smart Vision - Assessores e auditores estratégicos	1.652,86	5.117,38	
221004334	RNE Rede Nacional de Expressos Lda	22,00	22,00	
221004337	DB Tractores Agrícolas, Lda	2.006,08	257,22	
221004349	RVU - Reparadora de Veículos Urbanos, Lda	13.125,13	0,00	
221004350	ZOLDE - Projecto e Construção Lda	0,00	2.145,12	
221004355	Isabel Maria Fernandes Simões	222,00	222,00	
221004359	Linhambiente S.A.	5.073,65	0,00	
221004365	Vortal, Comércio Electrónico, Consultadoria e Mult	3.471,19	0,00	
221004366	João Rui Ramalhosa, Unipessoal, Lda	4.844,12	3.036,64	
221004382	Agostinho Patricio dos Santos	1.395,55	1.442,16	
221004386	Lavandaria XR, L.da	384,65	544,58	
221004394	Medipress - Sociedade Jornalística e Editorial, L.	0,00	46,03	
221004398	Paulo Barata Portas e Automatismo Unipessoal Ld	2.835,99	184,50	

Endividamento - Outras Dívidas a Terceiros

Ano: 2011

Caracterização da dívida		Dívida em 1 de janeiro	Dívida em 31 de dezembro	Observações
221004437	Jorge Miguel Alves Farinha	72,68	0,00	
221004438	Maria de Lurdes Silva Teixeira Sequeira	0,00	76,32	
221004440	Rita Maria dos Santos Mendes	0,00	76,32	
221004449	Mário dos Santos Moderno & Filho, L.da	4.600,80	0,00	
221004456	Carvalhal 2000, Construções, Lda	1.730,00	0,00	
221004457	Petróleos de Portugal - Petrogal, S.A.	6.445,58	7.129,42	
221004459	Arquivandus, Lda	1.512,50	0,00	
221004460	Maquiguarda - Comércio de Máquinas, Veículos e Equ	370,36	277,24	
221004473	Europaradise - Parque Zoológico, L.da	55,00	55,00	
221004492	Pronado - serviços e Equipamentos de Natação, L.da	180,48	0,00	
221004495	SCHMITT - Elevadores, Lda	866,38	0,00	
221004498	Sonia Raquel dos Santos Casimiro	550,06	0,00	
221004503	Construções Julio Lopes, SA	54.424,67	5.321,19	
221004504	Climateam, L.da	769,56	0,00	
221004523	José da Silva Nunes	68,68	61,81	
221004546	Atrel - Reparadora Agro-Técnica, Lda	6.906,05	0,00	
221004547	Maquilotus - Comércio de Produtos de Limpeza, L.da	2.561,84	1.910,07	
221004550	Globalista Edições - Lista Global de Empresas, Uni	576,26	0,00	
221004557	Eirinhas Construções , Ldª	4.655,88	4.655,88	
221004559	PLETS - Formação e Educação, L.da	10.261,63	0,00	
221004564	Luis Manuel Lourenço Farinha	76,68	69,01	
221004583	José Luis de Moura Martins Jacinto	199,02	179,12	
221004585	António Vicente Xavier de Matos	80,68	72,61	
221004586	Silvino Aires Fernandes	77,48	69,73	
221004587	Ângelo Antunes Fernandes	76,68	69,01	
221004592	Brisal - Auto Estradas do Litoral, S.A.	0,00	23,45	
221004595	Congevia - Construção de Vias de Comunicação,Lda	0,00	2.688,51	
221004597	Ramiro Alves da Silva	75,08	67,57	

Endividamento - Outras Dívidas a Terceiros

Ano: 2011

Caracterização da dívida		Dívida em 1 de janeiro	Dívida em 31 de dezembro	Observações
221004608	Maria do Céu Cardoso Dias	343,40	370,86	
221004609	Vitor Manuel do Carmo Cavalheiro	343,40	370,86	
221004610	José Ramos Moreira	251,64	452,94	
221004613	Decitrel Inovação - Tecnologias para a Educação, S	433,92	0,00	
221004617	Indice ICT Management , Ldª	0,00	49.263,44	Verificar o Saldo Devedor -3.783,67 em 1 de Jan.
221004621	Estrela Elevadores, L.da	508,20	258,30	
221004647	Anabela Alves Lopes Dias	484,00	0,00	
221004648	Palmigráfica Artes Gráficas, Lda	12.611,65	4.403,40	
221004721	HÖRMANN Portugal LDA	342,00	0,00	
221004724	Beiratorno-Serralharia Civil e Mecânica Geral,Lda	0,00	2.553,28	
221004725	QUALIFICA - Associação Nac. de Munic. e de Prod. p	367,04	209,10	
221004728	Valter Ferreira Arcanjo, L.da	110,90	0,00	
221004732	CNM - Consumiveis de Informática, Lda	30,70	0,00	
221004733	Topo do Universo - Viagens e Transportes, Lda	350,00	0,00	
221004736	Padaria Silva & Filhos Lda	187,94	951,60	
221004739	Carlos Nunes & Irmãos-Frio Industrial e Comercial,	1.199,65	165,93	
221004746	José Carlos Monteiro Seiça	3.941,67	3.399,28	
221004747	Vias Esguias Construções Unipessoal, Lda	8.499,65	3.874,50	
221004750	Grupo Vendap, SA	3.669,98	0,00	
221004766	Ediliber - Editora de Publicações, Ldª	4.756,50	0,00	
221004771	FILBOX - Produções Audiovisuais, L.da	5.989,50	0,00	
221004772	Multitendas - Comércio e Aluguer de Tendas, Lda	55.100,00	4.920,00	
221004773	Direct Connection Transporte de Passageiros Unipes	600,00	0,00	
221004775	SSO - Security Services Organisation, S.A	7.695,60	0,00	
221004781	Candeias Artes Gráficas, Lda	420,00	0,00	
221004783	Soretol- Sociedade de Rectificações Tomarense, Ldª	1.867,21	3.763,64	
221004787	Leiripiscinas Construção e Equipamento Piscinas, L	225,12	0,00	
221004790	P & B, Ldª	197,75	197,75	

Município da Sertã

Endividamento - Outras Dívidas a Terceiros

Ano: 2011

Caracterização da dívida		Dívida em 1 de janeiro	Dívida em 31 de dezembro	Observações
221004791	Serbravo - Serração e Comércio de Madeiras, Ldª	810,00	0,00	
221004792	Tânia Filipe Gaspar	100,00	0,00	
221004793	Publicastelo - Serviços e Publicidade, L.da	5.759,60	4.324,68	
221004799	Helena Maria Pereira Nunes Ribeiro	211,00	211,00	
221004801	Isabel Paiva, Miguel Galvão & Associados - SROC, L	0,00	1.814,25	
221004802	Visa Prisma - Topografia Unipessoal, Lda	605,00	0,00	
221004803	AMS PUBLICIDADE,Lda	191,18	0,00	
221004805	José Carlos Martins Dias Vales	0,00	187,50	
221004806	Valnor - Valorização e Tratamento de Residuos Sóli	33.098,02	1.479,54	
221004813	Idália Madeira Filipe	614,00	390,00	
221004819	Hugo Tiago Marques Carvalho	137,50	0,00	
221004820	Hugo André Ramos Afonso	237,50	0,00	
221004824	António Dionísio Lopes	876,59	3.772,53	
221004831	INFORINFANTIL - Informática para Crianças, Ldª	1.236,06	0,00	Verificar o Saldo Devedor -11,82 em 31 de Dez.
221004832	Luis Miguel Silva Nunes	216,00	0,00	
221004834	Nobrecer, Comércio e Serviços Unipessoal Ldª	22.721,65	0,00	
221004845	Riscos - Associação Portuguesa de Riscos, Prevençã	100,00	0,00	
221004849	Vítor Afonso Louro Caldeira Rodrigues	360,60	0,00	
221004927	Nercab - Associação Empresarial Região de Castelo	108,90	0,00	
221004929	ZoomVideo - Produtora de Conteúdos e Publicidade L	4.235,00	0,00	
221004932	Brisa - Concessão Rodoviária, SA	55,40	450,30	
221004933	Victor Miguel Martins da Silva	3.630,00	0,00	
221004935	Jimafer de Jorge Marcelino Gonçalves Unipessoal, L	0,00	725,55	
221004952	Maria da Conceição Alves Antunes da Silva	0,00	76,32	
221004960	David & Marques, Lda	0,00	248,66	
221004966	Companhia de Seguros Açoreana, S.A.	0,00	16.896,87	
221004971	Ricarmaquina de Ricardo Ferreira Unipessoal, Lda	0,00	6.900,30	
221004977	EP - Estradas de Portugal E P E	0,00	76,35	

Município da Sertã

Endividamento - Outras Dívidas a Terceiros

Ano: 2011

Caracterização da dívida		Dívida em 1 de janeiro	Dívida em 31 de dezembro	Observações
221004981	Gispert - Comércio de Equip. de Escritório e Prest	0,00	434,68	
221004982	AGROCABRIL - Comercialização de Plantas, Ldª	0,00	110,00	
221004993	O da barca - Animação turística do Mondego, S.A.	0,00	164,00	
221004997	Rádio NFM, Lda	0,00	2.540,00	
221005009	CRP-Comércio e Reciclagem de Produtos, Lda	0,00	4.612,50	
221005010	SportGrass, Lda	0,00	5.836,35	
221005017	Isisom - Produção de Actividades Recreativas e Cul	0,00	2.214,00	
221005034	Fábio João Antunes Marçal	0,00	76,32	
221005056	S.L. Design de Comunicação, Lda	0,00	1.641,44	
221005064	RCB - Rádio Cova da Beira	0,00	159,90	
221005065	Intervoz Publicidade, S.A.	0,00	290,01	
221005066	Alfasom Sonorização e Audiovisuais S.A.	0,00	2.890,50	
221005075	Brutalideia - Eventos e Serviços, Lda	0,00	565,80	
221005076	Berner - Produto para a Montagem e Fixação, Lda	0,00	349,18	
221005077	Gravimétrica - Engenharia e Gestão de Instalações	0,00	2.415,11	
221005088	António Forte dos Reis Silva	0,00	76,32	
221005099	Flaviano Rodrigues Gaspar Dias	0,00	76,32	
221005100	Rodrigo Manuel Dias Lopes	0,00	76,32	
221005114	Carlos Antunes Cristas	0,00	400,00	
221005115	Albano R. N. Alves - Distribuição de Papel, S.A.	0,00	2.939,70	
221005124	Publicações Directas, S.A.	0,00	1.845,00	
221005146	Pesarama - Unipessoal, Lda	0,00	18,93	
221005151	Vidambiente - Comércio e Serviços, Lda	0,00	3.956,82	
221005152	O Cometa Seriagrafia,Artes Gráficas & Publicidade,	0,00	1.291,50	
221005154	Municipio de Cantanhede	0,00	447,60	
221005160	Uniself - Sociedade de Restaurantes Públicos e pri	0,00	22.854,57	
221005166	Três Pinguins - Lavagens de Automoveis, lda.	0,00	91,00	
221005169	Ladribeira - Assentamentos e Revestimentos, Lda	0,00	4.153,71	

Município da Sertã

Endividamento - Outras Dívidas a Terceiros

Ano: 2011

Caracterização da dívida		Dívida em 1 de janeiro	Dívida em 31 de dezembro	Observações
221005241	APARC - Imorendimento Soc. Gest. Fund. de Invest.	0,00	3,30	
228000140	Rodoviária da Beira Interior, S.A	8.920,49	0,00	
2421	Trabalho dependente	19.685,00	12.666,00	
2422	Rendimentos profissionais	775,05	1.552,87	
2429	Sobre outros rendimentos	3.554,47	3.554,47	
244123	Outros contratos (08.0.0.0)	5,00	5,00	
2441251	Outras licenças (12.5.1.0)	10,00	9,00	
24512	Dos Trabalhadores	5.239,23	0,00	
24522	Dos Trabalhadores	26.146,41	13.723,27	
24532	Dos Trabalhadores	11.269,49	6.303,94	
249010902	Instituto Português da Qualidade (Receita cobrada)	73,39	20,78	
2490502	Retenção por dívidas à DGCI	0,00	234,93	
2490504	Retenção por dívidas à Segurança Social	0,00	1.962,50	
2611000007	António da Cruz	870,56	0,00	
2611000009	AIRC - Associação de Informática da Região Centro	1.766,60	0,00	
2611000013	António Valente - Sondagens, Lda	3.672,35	0,00	
2611000024	Ampeser - Reparações Electricas e Empreendimentos	90,75	189,15	
2611000028	Ana Maria Farinha Pedro Pêgas	359,64	0,00	
2611000043	Cimertex - Sociedade de Máquinas e Equipamentos, S	4.855,22	0,00	
2611000048	Maria Amélia André Antunes Barata	1.273,14	0,00	
2611000050	Maria Luísa Pedro Gonçalves	2.012,21	0,00	
2611000062	Gaserta - Serviços e Informática, Lda	9.530,35	0,00	
2611000068	Grafinal - Artes Gráficas, Lda	768,00	0,00	
2611000091	Leonel Lopes Figueiredo, Lda	901,47	56,65	
2611000120	Nunes & Nunes, Lda (Sertã)	67.245,18	9.631,11	
2611000126	Paulino & Irmão, Lda	647,38	0,00	
2611000132	Resopre - Sociedade Revendedora de Aparelhos de Pr	58.572,71	7.790,82	
2611000135	Roliser - Sociedade de Representações, Lda	3.512,97	526,12	

Município da Sertã

Endividamento - Outras Dívidas a Terceiros

Ano: 2011

Caracterização da dívida		Dívida em 1 de janeiro	Dívida em 31 de dezembro	Observações
2611000158	Vidrorei - Sociedade Transformadora de Vidros, Esp	427,58	0,00	
2611000168	Grincop - Gráfica, Informática e Cópia, Lda	10.881,21	4.484,41	
2611000170	Materiais de Construção Estrela de Santo Amaro, Ld	90,00	65,01	
2611000183	Adelino Lourenço Alves	0,00	962,35	
2611000252	Fabrigimno, Lda	13.391,03	0,00	
2611000269	Fnac Portugal - Activ.Cult. e Distr. de Livros,Dis	2.944,18	2.288,18	
2611000298	Diamantino Jorge & Filho, Lda	1.236,48	0,00	
2611000547	Antonio da Silva Antunes, Lda	66,00	46,17	
2611000580	Helder Costa Unipessoal, Lda	1.760,11	0,00	
2611000591	Abranfrio - Equipamentos Hoteleiros, Lda	984,60	0,00	
2611000613	Escrinova - Mobiliário e Equipamento de Escritório	5.588,45	4.797,26	
2611000913	José Gomes da Costa	2.112,48	3.190,96	
2611000944	Vibeiras- Soc. Comercial de Plantas, S. A	0,00	14.528,15	
2611000951	Soc Farmaceutica Eduarda Brites Moita, Lda	0,00	132,47	
2611000960	Magraser, marmores e granitos da Sertã, Lda	0,00	132,84	
2611001042	S. R. V. M. - Soc. de Rep. e Venda de Máquinas Agr	0,00	1.425,50	
2611001054	Pinturas de Regorices - Construção Civil Unipessoa	4.680,00	1.195,56	
2611001138	Cobermetal, coberturas metálicas, Lda	0,00	31.268,34	
2611001175	Hojer, Lda	211,23	0,00	
2611001511	Viamarca - Pinturas de vias rodoviárias, S.A.	5.832,00	3.945,84	
2611001579	José Luís Ramalho da Cunha e Santos	576,00	0,00	
2611002054	Autómata - Equipamentos de Escritório,Lda	2.084,84	1.491,23	
2611002064	Progitape - Projectos de Arquitectura, Planeamento	11.647,44	0,00	
2611002119	OTTO Industrial Transformados de Plásticos, SA	4.806,00	0,00	
2611002153	Ind. de Caixilharia de Aluminios, L.da	5.406,90	4.649,40	
2611002180	Equinorte - Equipamentos Técnicos do Norte, Lda	0,00	1.009,95	
2611002215	Delfim de Jesus Martins & Irmão , Ldª	36.028,51	0,00	
2611002833	PAVISICÓ - Pavimentos Sico, Unipessoal Lda	12.442,50	0,00	

Município da Sertã

Endividamento - Outras Dívidas a Terceiros

Ano: 2011

Caracterização da dívida		Dívida em 1 de janeiro	Dívida em 31 de dezembro	Observações
2611002835	Maria Isabel Domingues Silva	750,20	0,00	
2611003094	Civipartes - Comércio de Peças e Equipamentos, SA	0,00	2.139,21	
2611003203	C.S. Godinho, Lda	0,00	85,01	
2611003285	Telhabel, Construções S.A.	8.784,08	10.887,15	
2611003288	Isidro Farinha & Filhos, Construções, Lda	0,00	16.960,00	
2611003292	José Garcia Manuel Lourenço	42,60	42,60	
2611003716	MIND - Software Multimédis e Industrial, S.A.	0,00	922,50	
2611003832	Toque Têxtil - Distribuição e Comércio , Ldª	200,01	0,00	
2611003897	NISSAN IBERIA, S.A. - SUCURSAL EM PORTUGAL	15.918,64	0,00	
2611004101	COFRINT, Sociedade de Construções, Ldª	126.000,00	0,00	
2611004103	M.P.F. Tectos Falsos, L.da	17.540,63	0,00	
2611004311	Laboratório SOROLÓGICO - Grupo Medinfar	236,64	0,00	
2611004330	L G C UNIPESSOAL LDA	1.486,12	1.710,26	
2611004347	Luís A. M. Alberto	12,00	12,00	
2611004366	João Rui Ramalhosa, Unipessoal, Lda	102,60	0,00	
2611004377	OTTO Multiservei - Soluções Ambientais, S.A	4.698,00	0,00	
2611004492	Pronado - serviços e Equipamentos de Natação, L.da	6.936,00	0,00	
2611004547	Maquilotus - Comércio de Produtos de Limpeza, L.da	0,00	86,10	
2611004556	João Nunes da Fonseca	17.590,00	0,00	
2611004593	Construções J.M.C.R. Ferreira, Lda	27.336,75	0,00	
2611004594	Calado e Duarte, Lda	36.939,73	0,00	
2611004740	Financertus, Consultadoria e serviços, L.da	18.603,75	0,00	
2611004747	Vias Esguias Construções Unipessoal, Lda	7.225,20	6.642,00	
2611004778	Nautilus Industria e Comércio de Mobiliario Escola	239,58	0,00	
2611004822	Casa Roque - Cardoso & Pires, Lda	3.120,01	0,00	
2611004848	Proença Torno - Tornearia Lda	4.537,50	0,00	
2611004961	José Ferreira Vicente	0,00	7,50	
2611004962	Rui Miguel Rodrigues de Carvalho	0,00	10,00	

Município da Sertã

Endividamento - Outras Dívidas a Terceiros

Ano: 2011

Caracterização da dívida		Divida em 1 de janeiro	Divida em 31 de dezembro	Observações
2611005103	Golden Fibra - Artigos Biológicos, Lda	0,00	9.818,72	
2611005106	Aluferreira, Lda-Fabrico e Montagem de Caixilharia	0,00	905,01	
2611005108	Manuela Maria Alves Morais	0,00	30,00	
2611005110	BDR-Bandeiras e Mastros, S.A.	0,00	1.007,37	
2611005121	Helped Emergency, Lda	0,00	2.632,20	
2611005136	Luís José Valentim de Matos	0,00	20,00	
2611005146	Pesarama - Unipessoal, Lda	0,00	2.859,68	
2611005157	Elpor-Comércio e Indústrias Elétricas, S.A.	0,00	127,61	
2611005158	Eletro-Instaladora A. M. Correira, S.A.	0,00	4.227,71	
2622	Remunerações a pagar ao pessoal	0,00	2.680,97	
2631	STAL	1.471,10	791,99	
2632	ATAM	27,32	20,92	
2633	ANTAL	2,49	2,49	
2635	STAAECentro	12,08	0,00	
2636	STFPSul e Açores	231,62	0,00	
26841000649	Assembleia Distrital de Castelo Branco	4.600,02	18.400,08	
26841000659	Freguesia do Cabeçudo	3.376,76	2.510,24	
26841000660	Freguesia do Carvalhal	3.912,10	1.358,94	
26841000661	Freguesia do Castelo	8.520,00	10.480,00	
26841000662	Freguesia de Cernache do Bonjardim	8.696,40	3.670,80	
26841000663	Freguesia da Cumeada	5.106,32	1.689,54	
26841000665	Freguesia do Figueiredo	4.488,62	1.894,86	
26841000666	Freguesia do Marmeleiro	604,31	0,00	
26841000667	Junta de Freguesia do Nesperal	104,35	0,00	
26841000668	Junta de Freguesia de Palhais	104,59	0,00	
26841000669	Freguesia de Pedrógão Pequeno	3.408,00	1.152,00	
26841000670	Freguesia da Sertã	2.635,52	787,35	
26841000671	Freguesia do Troviscal	11.818,66	4.567,50	

Município da Sertã

Endividamento - Outras Dívidas a Terceiros

Ano: 2011

Caracterização da dívida		Dívida em 1 de janeiro	Dívida em 31 de dezembro	Observações
26841000672	Freguesia da Várzea dos Cavaleiros	4.529,80	1.190,16	
26841003172	Comunidade Intermunicipal do Pinhal	6.987,06	6.987,06	
26841004725	QUALIFICA - Associação Nac. de Munic. e de Prod. p	6.915,00	0,00	
26842000010	Sociedade Filarmónica Aurora Pedroguense	850,00	4.000,00	
26842000031	Sertanense Futebol Clube	0,00	250,00	
26842000415	Fábrica da Igreja Paroquial da Ermida	2.149,84	0,00	
26842000514	Corpo Nacional de Escutas (Agrupamento 721)	0,00	750,00	
26842000577	Instituto Vaz Serra - Sociedade de Ensino, Cultura	750,00	0,00	
26842000639	Associação Cultural e Social da Freguesia do Figue	0,00	350,00	
26842000675	Associação Desportiva, Recreativa e Cultural Sra d	0,00	700,00	
26842000676	Associação Cultural Recreativa e Desportiva - Cabe	0,00	150,00	
26842000684	Associação Humanitária dos Bombeiros Voluntários d	1.000,00	0,00	
26842000692	Centro Social e Bem Estar da Freguesia de Várzea d	8.800,17	0,00	
26842000961	Grupo Desportivo de São Domingos	2.650,00	0,00	
26842000992	Rancho Folclórico de Pedrógão Pequeno	0,00	4.000,00	
26842002126	Centro Social Recreativo e Cultural de Vale do Laç	0,00	400,00	
26842002827	ACRAMIOSO -Associação Cultural e Recreativa do Ami	1.402,00	0,00	
26842002902	Comissão Organizadora de Homenagem ao Padre Manuel	13.500,00	13.500,00	
26842002976	Associação Recreativa e Cultural de Vale do Souto	250,00	500,00	
26842003071	Associação de Melhoramentos, Apoio Social e Despor	550,00	0,00	
26842003309	Centro de Bem Estar São José	950,00	0,00	
26842003412	Rancho Folclórico e Etnográfico de Cernache do Bon	0,00	1.305,80	
26842003731	Selinda BTT	1.500,00	0,00	
26842003761	Associação Desportiva e Cultural do Amparo	750,00	0,00	
26842003762	Centro Social Cultural Recreativo e Desportivo da	0,00	1.550,00	
26842003763	Associação Recreativa Cultural e Desportiva do Max	1.200,00	0,00	
26842003765	Centro Social, Cultural e Desenvolvimento Rural de	550,00	250,00	
26842003809	Associação Bandeira Azul da Europa	50,00	50,00	

Município da Sertã

Endividamento - Outras Dívidas a Terceiros

Ano: 2011

Caracterização da dívida		Dívida em 1 de janeiro	Dívida em 31 de dezembro	Observações
26842003856	Associação Recreio e Cultura do Troviscainho	650,00	0,00	
26842003859	Centro de Cultura e Desporto do Sambado	200,00	0,00	
26842003862	Associação Recreativa, Cultural e Desportiva de Sa	1.250,00	1.250,00	
26842004170	Clube Roda Livre da Zona do Pinhal	300,00	0,00	
26842004171	Comissão de Melhoramentos de Matos do Pampilhal	200,00	200,00	
26842004218	Associação de Caçadores de Santa Rita	350,00	0,00	
26842004297	Associação Recreativa Cultural e Desportiva de San	500,00	900,00	
26842004301	Associação Cultural, Recreativa e Desportiva de Ne	250,00	250,00	
26842004796	APES - Associação de Pais e Enc. de Educação do Ag	0,00	1.000,00	
26842004925	União Humanitária dos Doentes com Cancro	1.000,00	1.000,00	
26842005149	AEROSERTÃ - Associação Sertaginense de Aeromodelis	0,00	200,00	
26842005179	Centro Social Cultural Recreativo e Desportivo dos	0,00	500,00	
26843000036	Ana Cristina Pedro Cardoso	19,60	19,80	
26843000157	Maria Rita Gonçalves Martins	22,70	0,00	
26843000241	Alexandrina Dinis	42,30	19,80	
26843000296	Lúcia Maria Firmino André	19,60	0,00	
26843000330	Evelina da Silva Antunes Domingues	0,00	39,60	
26843000411	Isabel Maria Santos Gomes	13,10	22,90	
26843000464	Ana Maria Silva Antunes	0,00	22,90	
26843000532	Maria Natália de Jesus Martins	45,30	32,80	
26843000798	Fernanda Maria de Jesus Lopes dos Santos	26,30	34,56	
26843000802	Regina Maria Marques Gonçalves Fernandes	17,28	6,50	
26843000886	Marta Cristina Mateus Dias	0,00	33,50	
26843000888	Conceição Antunes Coelho da Silva	0,00	27,70	
26843000984	Silvina dos Anjos Coelho Rodrigues	34,55	0,00	
26843001003	Vera Patrícia Farinha Fernandes Correia	44,25	44,25	
26843001007	Sónia Maria Gomes Ferreira Neto	13,10	6,50	
26843001028	Beatriz de Oliveira Madureira Barata	0,00	39,60	

Município da Sertã

Endividamento - Outras Dívidas a Terceiros

Ano: 2011

Caracterização da dívida		Dívida em 1 de janeiro	Dívida em 31 de dezembro	Observações
26843001062	Maria do Carmo Cristovão da Silva	39,30	39,60	
26843001072	Margarida Maria dos Santos Leitão	39,30	39,60	
26843001079	Maria dos Anjos da Conceição Martins	45,30	45,30	
26843001081	Maria Jose de Oliveira Neves Santos	22,70	0,00	
26843001084	Fernanda Nunes dos Santos Farinha	32,86	32,86	
26843001086	Almerinda do Céu Nunes Jorge	32,00	32,00	
26843001108	Maria Luisa Fernandes Ingrês Gonçalves	39,30	0,00	
26843001143	Idália Maria Nunes Henriques Neves	39,30	19,80	
26843001268	Paula Cristina Oliveira de Sousa	0,00	51,15	
26843001269	Fátima da Conceição Batista Pereira	40,15	38,80	
26843001278	Célio Fernando Nunes Gaspar	22,70	0,00	
26843001295	Olinda Maria Dias dos Santos Joaquim	23,93	23,93	
26843001305	Maria Cristina Alves de Sousa Alpoim Ferreira	19,60	22,90	
26843001310	Maria Helena Nunes Pires Xavier	39,30	39,55	
26843001321	Fernanda Maria Patricio Antunes	0,00	39,60	
26843001334	Esmeralda Maria Nunes Alves	63,70	38,08	
26843001342	Anabela da Silva Cardoso	19,60	22,90	
26843001361	Susana Cristina da Costa da Silva	39,30	26,30	
26843001364	Raquel Sofia Dias Fernandes Peres Horta Antunes	0,00	22,90	
26843001387	Maria do Céu da Conceição Antunes Farinha	22,70	22,90	
26843001390	Anabela Nunes Domingues Luis	19,60	16,40	
26843001406	Maria de Fátima Jesus Nunes	19,60	13,30	
26843001408	Paula Cristina Matias Jacinto	18,05	19,80	
26843001409	Célia Maria dos Santos M.F.L.	13,10	0,00	
26843001417	Esmeralda Santos Francisco Pedro	0,00	19,80	
26843001424	Paula Cristina da Silva Pina	19,60	19,80	
26843001426	Sandra de Jesus Martins	38,75	0,00	
26843001428	Maria de Fátima Martins	45,30	0,00	

Endividamento - Outras Dívidas a Terceiros

Ano: 2011

Caracterização da dívida		Dívida em 1 de janeiro	Dívida em 31 de dezembro	Observações
26843001433	Cristina Maria Farinha Simão Dias	19,60	22,90	
26843001434	Maria de Lurdes Farinha Nunes da Silva	0,00	19,80	
26843001513	Sofia Margarida Sousa Farinha	45,00	45,00	
26843001526	Lurdes de Jesus Nunes Lopes	20,00	19,70	
26843001583	Adelino Vicente Xavier	0,00	39,60	
26843001615	Maria Isabel Antunes Gomes	0,00	38,50	
26843001657	Anabela da Conceição Nunes	13,10	29,50	
26843001662	Fatima da Conceição de Jesus Joaquim Farinha	40,08	40,08	
26843001666	Maria da Piedade Pedro Ferreira Santos	87,75	0,00	
26843001670	Maria Leontina Gomes dos Santos	22,70	0,00	
26843001677	Almerinda Matias da Silva Semião	39,30	45,80	
26843001695	Elsa Maria da Silva Santos	26,30	39,60	
26843001709	Fernanda Vicente Nunes	45,30	45,80	
26843001722	Regina Maria Farinha Alves Pereira	22,70	22,90	
26843001723	Lidia Isabel Lopes Farinha Ribeiro	19,60	19,80	
26843001764	Maria Alice Santos Gonçalves	26,30	27,10	
26843001776	Maria de Fátima Antunes Pereira Rosa	52,60	0,00	
26843001793	Zulmira Mendes dos Santos	45,30	45,80	
26843001800	Cristina Maria Nunes dos Santos Duarte	39,00	39,00	
26843001896	Paula Maria Coelho dos Santos Estevão	39,30	13,00	
26843001902	Filomena Maria Lopes dos Ramos Roupiço	44,80	0,00	
26843001907	Josefina Antunes de Oliveira	0,00	26,60	
26843001909	Maria Fernanda Cardoso Nunes	22,70	0,00	
26843001935	Paula Cristina da Silva Marçal	0,00	39,60	
26843001939	Isabel Margarida Gomes Pires Santos	45,30	45,80	
26843001940	Carla Cristina Rosa Gomes Araújo	0,00	45,80	
26843001945	Ana Maria Bastinho da Silva	45,25	45,25	
26843001958	Claúdia Isabel Mata Lopes Nunes	45,30	0,00	

Município da Sertã

Endividamento - Outras Dívidas a Terceiros

Ano: 2011

Caracterização da dívida		Dívida em 1 de janeiro	Dívida em 31 de dezembro	Observações
26843001967	Elisa da Conceição Fernandes Dias	22,70	0,00	
26843001971	Maria Manuela Nunes Farinha	39,20	39,20	
26843001981	Selina Maria Martins da Silva Luciano	22,70	22,26	
26843001988	Carlos Jorge Ramos Araujo	32,54	32,54	
26843001999	Adilia Maria Taveira Mourão Fernandes	19,60	0,00	
26843002000	Maria Teresa Farinha Alves	22,70	0,00	
26843002004	Isabel Martins da Silva Brito	45,30	45,30	
26843002007	Carolina Ferreira Lopes	45,30	45,80	
26843002010	Maria de Lurdes Lopes Ferreira Farinha	17,45	22,90	
26843002016	Maria Isabel Mendes Antunes	22,70	0,00	
26843002027	Ana Paula Alves Mouco	19,60	19,80	
26843002072	Patrícia Raquel Pires Alves	0,00	19,80	
26843002685	Ana Maria Alves Nunes Tavares	19,60	19,90	
26843002728	Anabela Nunes Lourenço dos Santos	133,75	133,75	
26843002731	Boaventura Fernando Pires Lopes Gonçalves	0,00	45,80	
26843002732	Carlos Manuel Mendes Antunes	22,70	17,90	
26843002739	Elizabete Ferreira dos Santos Rocha	19,60	22,90	
26843002741	Fernanda Maria dos Ramos Coelho	13,00	45,80	
26843002744	Graciosa da Conceição de Jesus Lopes	26,30	26,60	
26843002745	Isabel Cristina Lopes Ferreira dos Santos Ingrês	19,00	22,90	
26843002751	Lina Maria Lopes Pires	22,70	22,90	
26843002758	Maria Amélia Farinha Dias Silva	79,20	0,00	
26843002765	Maria de Lurdes Antunes Coelho	13,00	39,60	
26843002766	Maria de Lurdes Antunes Rodrigues	45,30	0,00	
26843002767	Maria de Lurdes Baptista Antunes	22,70	0,00	
26843002770	Maria Esmeralda Antunes Nunes Reis	13,10	22,90	
26843002777	Maria Manuela Batista Correia	19,60	0,00	
26843002790	Sónia Maria dos Santos Nunes Costa	45,30	0,00	

Município da Sertã

Endividamento - Outras Dívidas a Terceiros

Ano: 2011

Caracterização da dívida		Dívida em 1 de janeiro	Dívida em 31 de dezembro	Observações
26843002791	Susana Alves Ribeiro	22,70	16,40	
26843003055	Carla Alexandra Pereira Xavier Pequito Caroço Salg	22,70	22,65	
26843003076	Maria Graciete Henriques da Silva Xavier	39,30	79,20	
26843003080	José Carlos Anjo Pereira Martins	16,20	21,75	
26843003084	Helena de Jesus Pereira Barata	39,30	39,60	
26843003085	Ana Margarida Alves Farinha dos Santos	19,60	19,80	
26843003087	Isabel Margarida Alves Lopes	22,70	22,90	
26843003093	Isabel de Jesus Brito Gerardo Mendes	22,70	0,00	
26843003095	Ana Teresa Rosa Luís Nunes	19,60	42,50	
26843003096	Margarida das Neves Simões Francisco	13,10	0,00	
26843003099	Carla Augusta Monteiro Alves Ramos	8,95	8,95	
26843003104	Maria do Rosário Antunes Matias de Sousa	45,30	45,80	
26843003109	Maria do Rosário da Silva Antunes	22,70	22,90	
26843003111	Gracinda da Conceição Mendes Antunes	39,30	45,80	
26843003120	Jorge Miguel Fernandes Costa Nunes	46,19	46,19	
26843003122	Graciete Maria Mateus Alves da Silva	22,70	45,80	
26843003340	Alexandra Isabel Martins David André	0,00	19,80	
26843003347	Cláudia Margarida Almeida Martins	0,00	19,80	
26843003348	Claudia Patricia Laranjeira Brandão	19,60	19,80	
26843003350	Elisabete Santos Henriques Jesus	22,70	0,00	
26843003354	Elisabete Maria Engenheiro Silva	82,90	59,40	
26843003359	Isabel Maria Silva Pires	42,30	22,90	
26843003363	Lucilia Mendes Matias José	0,00	19,80	
26843003366	Manuela Maria Vicente Xavier	22,50	22,50	
26843003372	Maria do Rosário Lopes Alfaiate Martins	22,17	0,00	
26843003373	Maria dos Prazeres Serra Santos Martins	0,00	32,80	
26843003379	Maria Isabel Alves Farinha Nunes	43,90	43,90	
26843003380	Maria José Martins Silva Patricio	35,70	22,90	

Endividamento - Outras Dívidas a Terceiros

Ano: 2011

Caracterização da dívida		Dívida em 1 de janeiro	Dívida em 31 de dezembro	Observações
26843003381	Maria Justina da Silva	45,30	0,00	
26843003383	Maria Manuela Lopes Rodrigues Martins	13,10	16,40	
26843003387	Paula Sofia Simões Farinha Alves	0,00	19,80	
26843003390	Silvina Maria Fernandes Nunes Ferreira	0,00	16,90	
26843003985	Marta Liliana Rodrigues de Jesus	71,60	0,00	
26843003986	Maria do Rosário Gomes Rosa Martins	22,70	0,00	
26843003987	Natalia Maria Valdeira Figueiredo	35,80	39,60	
26843003989	Aida Paula Antunes Fernandes	22,70	0,00	
26843003990	Ana Paula Mateus Farinha	32,40	21,70	
26843003991	Ana Bela da Silva Pina	22,70	22,70	
26843003992	Maria Manuela Ferreira Martins	22,70	22,70	
26843003994	Maria Adilia de Jesus Nunes Pires	45,40	0,00	
26843003995	Maria Ines Antunes de Sousa Simões	32,30	0,00	
26843003996	Maria de Fátima Lourenço N. Farinha Herdade	30,44	30,44	
26843003999	Paula Cristina Matias Lopes	43,34	0,00	
26843004000	Anabela da Silva Alves Lopes	33,65	0,00	
26843004001	Ana Margarida Ramos Nunes	20,15	0,00	
26843004002	Maria Amalia Silva Tomás	84,60	45,35	
26843004003	Cristina Maria Neves Mendes Ferreira	33,65	0,00	
26843004004	Filomena Maria Antunes	22,70	0,00	
26843004005	Armando Lourenço Martins	22,70	20,60	
26843004006	Luz Maria da Fonseca	22,50	22,50	
26843004008	Maria Angela Farinha da Silva	19,60	21,65	
26843004013	Maria de Fátima de Jesus Lopes Farinha	38,75	38,75	
26843004019	Fernanda Cristina Antunes Martins Ferreira	22,50	22,50	
26843004023	Maria Manuela Batista Pires Nunes	13,10	15,20	
26843004033	Maria de Fátima da Costa Nunes	87,30	87,30	
26843004040	Maria do Céu do Carmo Nunes	18,51	0,00	

Endividamento - Outras Dívidas a Terceiros

Ano: 2011

Caracterização da dívida		Dívida em 1 de janeiro	Dívida em 31 de dezembro	Observações
26843004041	Hugo Emanuel Gouveia da Cruz Curto	40,84	40,84	
26843004045	Elizabete Vitorino Veloso	84,60	19,80	
26843004228	Carla Sofia Antunes Mata Oliveira	82,60	0,00	
26843004230	Cecilia Maria Nogueira Dias	45,30	22,90	
26843004234	Evangelina Coelho Rodrigues	22,70	22,90	
26843004235	Cristina Maria Conceição Santos Fernandes	13,00	45,80	
26843004236	Aida Catarina Vitorino Veloso	42,30	22,90	
26843004241	Ana Paula Martins Ruivo de Sousa	22,70	0,00	
26843004242	Ana Paula Matias da Silva	58,60	36,20	
26843004247	António Mendes Duarte	22,70	45,80	
26843004248	Armando Farinha Lopes	22,70	0,00	
26843004249	Fátima Maria Antunes Martins dos Santos Felizardo	68,55	0,00	
26843004250	Fernanda Batista Pires	22,70	0,00	
26843004251	Fernanda Maria dos Anjos Cardoso Almeida	82,65	78,40	
26843004253	Hans Jorg Marcel Wilming	31,90	31,90	
26843004255	Helena Ramos Nunes	41,37	0,00	
26843004256	Isabel Faria Lopes	11,00	11,00	
26843004257	Isilda Cristina Simões Batista	22,70	42,70	
26843004259	José Paulo Dinis Nunes Alfaiate	16,20	22,90	
26843004265	Luisa Maria Ramos Calado Domingos	16,20	0,00	
26843004267	Maria Amélia Lopes Martins de Sousa	0,00	22,90	
26843004268	Maria de Fátima Mendes Antunes	22,70	0,00	
26843004269	Maria de Fátima Rodrigues Silva	20,55	16,40	
26843004270	Maria de Lurdes Simões Alves	22,70	0,00	
26843004271	Maria do Carmo Santos Pires	45,30	0,00	
26843004272	Maria do Rosário Cardoso da Silva	16,20	16,20	
26843004274	Maria Emilia dos Santos Ferreira	43,60	0,00	
26843004275	Maria Felismina de Jesus Nunes	22,70	22,90	

Endividamento - Outras Dívidas a Terceiros

Ano: 2011

Caracterização da dívida		Dívida em 1 de janeiro	Dívida em 31 de dezembro	Observações
26843004276	Maria Filomena Fernandes Farinha Paulino	45,30	44,40	
26843004277	Maria Jose Silva Simões	22,70	16,00	
26843004278	Maria Madalena dos Santos Dias	22,70	0,00	
26843004279	Maria Odete Mendes Antunes Almeida	21,30	0,00	
26843004281	Maximina Jesus Rodrigues Xavier Simões	22,70	22,90	
26843004282	Nazaré da Silva Correia Antunes	45,30	61,70	
26843004283	Nuno Ricardo Santo Antunes	22,70	29,70	
26843004284	Olga Cristina Fernandes Pedro	32,30	0,00	
26843004287	Preciosa Antunes Alves Lopes Farinha	45,30	22,90	
26843004288	Sandra Manuela Carmo Luis	39,20	38,25	
26843004290	Silvina Maria Martins Henriques	22,70	0,00	
26843004291	Silvina Maria Pinto Fernandes	22,70	22,70	
26843004293	Teresa da Conceição Ribeiro Lopes Martins	45,10	45,80	
26843004294	Vania Sofia Ferreira de Jesus Dias	17,89	16,40	
26843004295	Vera Cristina Lopes Antunes	22,70	22,90	
26843004303	Filomena Rosa Nunes Antunes	22,70	22,90	
26843004356	Maria Emília da Costa Rodrigues Almeida	13,10	17,25	
26843004378	Lídia Fernanda Simão Pires	19,60	22,90	
26843004410	Sérgio Miguel Fernandes Alves	0,00	22,90	
26843004625	Elisabete Martins Lopes Nunes	19,05	19,05	
26843004641	José Luis Ribeiro Mateus dos Santos	0,00	85,40	
26843004651	Vitor Manuel Santos Vitorino	32,85	22,90	
26843004652	Filomena Maria Costa Martins Antunes	39,30	39,60	
26843004655	Elisabete Maria Esteves Martins Rodrigues	19,60	6,50	
26843004656	Maria Elisa de Jesus Marques	39,20	45,16	
26843004657	Maria do Rosário Martins e Silva	19,60	45,80	
26843004658	Maria da Conceição Farinha Lopes	19,60	19,80	
26843004659	Carla Sofia Pires Lopes	26,30	0,00	

Endividamento - Outras Dívidas a Terceiros

Ano: 2011

Caracterização da dívida		Dívida em 1 de janeiro	Dívida em 31 de dezembro	Observações
26843004660	Susana Maria Godinho Alcobia	0,00	34,78	
26843004661	Isabel Maria Costa Nunes	39,30	6,50	
26843004662	Guilhermina Louro da Costa	26,30	40,75	
26843004663	Maria Teresa Laia Martins Vitorino	0,00	45,80	
26843004665	Isabel Santos Nunes Martins	19,60	19,80	
26843004666	Gracinda Antunes Coelho	33,30	45,25	
26843004667	Edite Nunes Simões Leitão	19,60	22,90	
26843004668	Elizabete Mata Estevão	19,60	0,00	
26843004669	Sofia Maria Farinha Martins Richau	26,30	39,60	
26843004670	Rita Miranda Mota	39,30	39,30	
26843004671	Cecilia Maria Antunes Farinha	26,30	32,80	
26843004672	Maria Rosália Santos Pereira Mesquita Cardoso	29,56	31,99	
26843004673	Susana Cristina Fernandes Nunes da Silva	19,60	45,80	
26843004674	Anabela Lapa Coelho	39,30	12,36	
26843004676	Sofia Alexandra Ferreira Pires	19,60	21,65	
26843004677	Virgílio Santos Batista	39,30	0,00	
26843004678	Fátima da Conceição Lopes Pousada Ribeiro	19,60	22,90	
26843004679	Alexandra Nunes Antunes	19,55	22,90	
26843004680	Paula Irene dos Santos Ferreira	78,60	90,85	
26843004681	Sandra Marina Amaral Mendes Pereira	38,54	45,80	
26843004684	Esmeralda Cristina dos Santos Henriques Flor	45,30	38,88	
26843004685	Sofia Margarida Nunes Santos Carvalho	22,70	0,00	
26843004686	Patricia Raquel Lopes Rodrigues	22,70	22,90	
26843004687	Sonia Maria Antunes Marques	37,91	37,91	
26843004688	Maria Isabel Antunes Calado	42,30	0,00	
26843004689	Maria Cristina da Conceição Pedro	77,30	0,00	
26843004693	Otilia da Conceição Marçal Antunes Sardeira	39,30	45,80	
26843004694	Sónia Alexandra Guimarães Rodrigues Ribeiro	19,60	39,60	

Endividamento - Outras Dívidas a Terceiros

Ano: 2011

Caracterização da dívida		Dívida em 1 de janeiro	Dívida em 31 de dezembro	Observações
26843004695	Petronela Pocovnicu Silva	45,30	45,80	
26843004696	Carina dos Santos Marques Pires	19,60	0,00	
26843004697	Célia Maria Oliveira Nunes	0,00	20,86	
26843004699	Deonilde da Silva Antunes	45,30	45,45	
26843004700	Joaquina dos Santos Brito Antunes	13,10	0,00	
26843004701	Dina Maria dos Santos Marques	39,80	39,60	
26843004704	Anabela Gomes Rosa	19,60	0,00	
26843004708	Zita Maria de Jesus Gomes	13,00	22,90	
26843004709	Sílvia Sofia Simões Mendes	39,30	38,30	
26843004711	Graça Maria Antunes Mendes	19,60	22,90	
26843004712	Sílvia de Brito Ribeiro	39,30	22,90	
26843004713	Maria Otilia de Brito da Silva Antunes	39,30	0,00	
26843004714	Fernanda Maria Alves Simões	0,00	59,40	
26843004715	Maria Manuela Simões dos Santos	26,30	26,30	
26843004716	Sonia Maria Silvério Nunes Antunes	22,70	0,00	
26843004717	Maria dos Prazeres de Jesus da Silva	18,65	0,00	
26843004718	Ana Cristina Baptista Santos	34,27	19,80	
26843004719	Maria Manuela Nunes Martins	45,30	22,90	
26843004720	Nadiya Koritkina	18,85	0,00	
26843004852	Alda Lopes Farinha Gaspar	19,60	19,80	
26843004853	Aldina Maria Simões Matias	39,30	39,60	
26843004854	Alexandra Marisa Santos Almeida	39,30	45,34	
26843004855	Alexandrina Sofia Martins Silva	19,60	0,00	
26843004856	Ana Isabel Nunes Simões Fernandes	42,30	19,80	
26843004857	Ana Maria Alves Fernandes	39,30	39,60	
26843004858	Ana Maria Ferreira Nunes	19,60	13,30	
26843004859	Ana Paula Antunes Farinha	34,35	0,00	
26843004860	Ana Paula de Almeida Caetano Coelho	19,60	32,95	

Município da Sertã

Endividamento - Outras Dívidas a Terceiros

Ano: 2011

Caracterização da dívida		Dívida em 1 de janeiro	Dívida em 31 de dezembro	Observações
26843004861	Anabela Freitas Mendes	19,55	0,00	
26843004862	Ângela Maria Figueiredo Antunes Domingos	40,80	0,00	
26843004863	António João Branco Richau	42,65	0,00	
26843004864	António Joaquim dos Reis da Silva	26,30	32,05	
26843004865	Carla Alexandra Simões Viegas	22,70	0,00	
26843004866	Carla Maria dos Santos do Carmo	19,60	0,00	
26843004867	Carla Sofia Soares Antunes	39,30	39,60	
26843004868	Clarinda Natário Gomes Victória	19,60	38,10	
26843004869	Conceição Ingrês da Silva	32,30	0,00	
26843004870	Conceição da Silva Farinha	19,60	19,80	
26843004871	Cristina Maria Fernandes Silva	22,70	22,90	
26843004872	Cristina Maria Reis Nunes	19,60	19,80	
26843004873	Dina Maria Pires Vitorino	22,70	22,90	
26843004874	Domingos Farinha Herdade	16,20	0,00	
26843004875	Eber Jose Freire	35,45	45,80	
26843004876	Elsa Patrícia de Brito Ribeiro	19,60	19,80	
26843004877	Elvira Ferreira Nunes Pires	42,30	19,80	
26843004878	Emanuel Fernandes Figueiredo	37,90	0,00	
26843004879	Eulália Conceição Nunes Reis	43,57	0,00	
26843004880	Fernanda Santos Martins Mendes Possidónio	19,60	0,00	
26843004881	Freya Ruth Gledhill	39,30	39,60	
26843004882	Gabriela Eanes da Silva Lopes D' Oliveira	39,30	0,00	
26843004883	Gina Maria Nunes Pereira	26,30	39,60	
26843004889	Gracinda Silva Farinha Nunes	31,35	39,40	
26843004890	Gracinda Maria Inácio da Silva de Sousa	19,60	0,00	
26843004891	Helder Jorge Matias da Silva Loureiro	31,25	0,00	
26843004892	Helena Maria Silva Simão Monteiro	19,60	19,55	
26843004893	Isabel Maria Simões Ferreira Batista	39,30	37,10	

Município da Sertã

Endividamento - Outras Dívidas a Terceiros

Ano: 2011

Caracterização da dívida		Dívida em 1 de janeiro	Dívida em 31 de dezembro	Observações
26843004894	Isidro Jorge Jesus Fernandes	22,70	0,00	
26843004895	Joaquim Albino Cardoso Martins	39,30	0,00	
26843004896	José Augusto Alves da Silva	19,60	0,00	
26843004897	José Carlos Mendes dos Reis	42,30	22,90	
26843004898	Lúcia Maria Nunes Mendes Pires	22,70	0,00	
26843004899	Lucília Maria Almeida Pina	13,10	19,80	
26843004900	Luisa Margarida Nunes Martins	39,30	19,80	
26843004901	Lurdes Henriques Farinha	22,70	45,80	
26843004902	Manuela Nunes dos Santos Silva Ramos	32,30	65,10	
26843004903	Maria Adelaide Simões Aparicio	19,60	13,30	
26843004904	Maria Ângela da Silva Nunes Lourenço	19,60	0,00	
26843004905	Maria da Conceição Brito Rodrigues	19,60	19,80	
26843004906	Maria de Fátima Mata da Silva	39,30	6,70	
26843004907	Maria de Lurdes Cotrim Vitorino	39,30	45,80	
26843004908	Maria do Céu Gomes Lopes	19,05	13,30	
26843004909	Maria Eduarda dos Santos Pestana	41,26	32,80	
26843004910	Maria Emilia A. Pereira Cardoso	19,60	19,80	
26843004911	Maria Eugénia do Carmo Afonso	19,60	0,00	
26843004912	Maria Ilda Nunes da Silva Alves	90,60	0,00	
26843004913	Maria Isabel Nunes Farinha Alves	16,20	16,20	
26843004914	Marisa Sofia Costa Patricio Ferreira Pimpão	26,30	26,60	
26843004915	Miguel Angelo Marcelino dos Santos	39,30	0,00	
26843004916	Patricia Alexandra Fernandes Louro	19,60	19,80	
26843004917	Paula Cristina Batista da Silva	39,30	13,00	
26843004918	Roberta Machado Cunha	19,60	0,00	
26843004919	Rute Isabel Simões Balreira Casquinha	22,70	19,80	
26843004920	Sandra Carla Ramos Lopes	31,01	31,59	
26843004921	Silvia Alexandra Antunes Farinha Santos	45,30	0,00	

Município da Sertã

Endividamento - Outras Dívidas a Terceiros

Ano: 2011

Caracterização da dívida		Dívida em 1 de janeiro	Dívida em 31 de dezembro	Observações
26843004923	Vitor Manuel Ramos Coelho	45,30	0,00	
26843005002	Sandra Nogueira Dias	0,00	19,80	
26843005197	Carlos Santos Gomes D'oliveira	0,00	19,80	
26843005198	Adélia Maria Ramos Mendes Batista	0,00	13,00	
26843005199	Alexandre Filipe Ferreira Gaspar	0,00	22,90	
26843005200	Alzira Sofia Henriques Aires António	0,00	19,80	
26843005201	Ana Bela Salta Silva	0,00	19,80	
26843005202	Ana Filipa Pereira Veiga	0,00	22,90	
26843005203	Ana Maria Lopes Dias Nunes	0,00	13,00	
26843005204	Anabela Fernandes Pires da Silva	0,00	39,60	
26843005205	Ângela Fernandes Santos Figueiredo	0,00	39,60	
26843005206	Ana Cristina da Silva Antunes	0,00	85,40	
26843005207	Ana Maria Lopes Pires Ferreira	0,00	19,80	
26843005208	Ana Paula de Jesus Rodrigues dos Santos	0,00	19,80	
26843005209	Ângelo Manuel Farinha Cristovão	0,00	13,30	
26843005210	António Alberto Dias Pedro	0,00	19,80	
26843005211	António Augusto André Nunes	0,00	45,80	
26843005212	António da Silva Fernandes	0,00	22,90	
26843005213	António Manuel Silva Nunes	0,00	19,80	
26843005214	Claudia Patricia Gomes Rosa	0,00	19,80	
26843005215	Cristina Isabel Matias Pereira	0,00	6,50	
26843005216	Dorlando Manuel Martins Pires	0,00	19,80	
26843005217	Elisabete Gomes Martins Cardoso	0,00	18,30	
26843005218	Emidio Antunes Silva	0,00	19,80	
26843005219	Fátima da Anunciação da Silva Cardoso Nunes	0,00	19,80	
26843005220	Filipa Margarida Ferreira Farinha	0,00	38,65	
26843005222	Laura Sofia Diamantino Gomes dos Santos	0,00	26,60	
26843005223	Luisa Miquelina Rosa Lopes	0,00	19,80	

Município da Sertã

Endividamento - Outras Dívidas a Terceiros

Ano: 2011

Caracterização da dívida		Dívida em 1 de janeiro	Dívida em 31 de dezembro	Observações
26843005224	Maria de Fátima da Cruz Nunes	0,00	32,40	
26843005225	Maria Helena Mendes Ferreira	0,00	19,80	
26843005226	Maria José Farinha	0,00	20,82	
26843005227	Olga Cândida Nunes Fernandes	0,00	30,94	
26843005228	Paula Armandina Ferreira Almeida	0,00	19,80	
26843005229	Paula Cristina Arnauth dos Santos	0,00	39,60	
26843005230	Paula Sofia Antunes Ferreira Pires	0,00	19,80	
26843005231	Paula Susana Antunes Silva Marçal	0,00	19,80	
26843005232	Paulo Jorge dos Santos Dias	0,00	19,80	
26843005233	Rogério dos Santos Pires	0,00	22,90	
26843005234	Sandra Lopes da Costa Coutinho Gonçalves	0,00	19,80	
26843005235	Susana Henriques Oliveira	0,00	39,60	
26843005236	Telma Marisa Manso Alves Lopes	0,00	11,65	
26843005237	Teresa Maria Gomes dos Santos	0,00	19,80	
26851000017	Américo R. Rolo	1.595,74	1.595,74	
26851000173	Isidoro Correia da Silva, Lda	8.545,89	8.545,89	
26851000404	Construções Jorge Manuel Ferreira, Lda	1.100,00	1.100,00	
26851000633	José Farinha Pires Gaspar	1.115,91	1.115,91	
26851000636	Sertã Lar, Lda	2.222,31	2.222,31	
26851000853	Construções Vias Manso	21.022,11	12.904,70	
26851000926	Belovias	627,50	0,00	
26851000963	Pires e Rodrigues, Construções, Lda	1.009,90	1.009,90	
26851001125	Construções Beira Algarve, L.da	2.687,33	2.687,33	
26851001891	JRSF - Joaquim Rodrigues da Silva & Filhos Ldª	505,38	505,38	
26851001948	Barra & Irmão,Lda	1.133,80	1.133,80	
26851002042	Ediser-Projectos e Copnstrução Civil, L.da	3.264,91	3.264,91	
26851002212	António Pedro Alves Henriques, L.da	438,90	438,90	
26851002215	Delfim de Jesus Martins & Irmão , Ldª	9.297,98	2.772,64	

Município da Sertã

Endividamento - Outras Dívidas a Terceiros

Ano: 2011

Caracterização da dívida		Dívida em 1 de janeiro	Dívida em 31 de dezembro	Observações
26851002679	Construções Paços do Bonjardim,Lda	1.653,74	1.653,74	
26851002681	Vale da Manta Construções e Comércio Lda	6.635,80	270,52	
26851002833	PAVISICÓ - Pavimentos Sico, Unipessoal Lda	596,25	1.188,75	
26851003253	Construções Serra & Xavier, Ldª.	5.783,44	5.783,44	
26851003288	Isidro Farinha & Filhos, Construções, Lda	800,00	2.903,90	
26851004203	LISERAL - Sociedade de Construções, Lda	2.393,06	2.393,06	
26851004557	Eirinhas Construções , Ldª	3.841,76	5.393,66	
26851004593	Construções J.M.C.R. Ferreira, Lda	729,25	2.031,00	
26851004595	Congevia - Construção de Vias de Comunicação,Lda	1.356,79	1.356,79	
268521	Licenciamentos	441,29	441,29	
268522001126	Luís Lopes Faustino	299,28	299,28	
268522001127	Delfina Jesus Ferreira	249,40	249,40	
268522001128	Eduardo Silva Antunes	1.047,48	1.047,48	
268522001129	Casimiro Martins Patrício	1.440,96	1.440,96	
26861	Centro de Cultura e Desporto do Pessoal da Câmara	2.691,30	1.784,09	
268632	Outros	1,50	1,50	
26866	Coimas - Entidade levantou o Auto(Receita cobrada)	104,80	132,80	
26867	Peritagens Bombeiros (Receita cobrada)	46,39	46,39	
2686801	Seguro Império - Retenção	48,10	40,51	
2686802	Restituição de subsídio familiar	140,12	105,09	
2686803	Desconto judicial	188,24	667,94	
26868042	Jogos inter-escolares (Receita cobrada)	123,37	123,37	
26868052	INE (Receita cobrada)	67,31	67,31	
2686810	Seguro de Grupo Tranquilidade - Retenção	2,87	0,00	
2686812	Cofre de Previdência dos Func. e Agentes do Estado	20,83	6,88	
268829000225	BPI Factor - Sociedade Portuguesa Factor, SA	1.476.476,51	1.288.596,76	
268829001858	Banco Espirito Santo,S.A.	1.013.747,80	100.000,00	
268829002874	Caixa Leasing e Factoring - Instituição Financeira	864.737,67	317.772,89	

Município da Sertã

Endividamento - Outras Dívidas a Terceiros

Ano: 2011

Caracterização da dívida		Dívida em 1 de janeiro	Dívida em 31 de dezembro	Observações
268829003332	BNP Factor - Companhia Internacional de Aquisição	156.949,03	156.949,03	
268829003333	Totta - Crédito Especializado Instituição Financei	128.763,64	13.262,35	
268829004210	Banif - Banco Internacional do Funchal, Sa	11.454,00	0,00	
268829004273	Barclays Bank, PLC	105.583,71	0,00	
268829004806	Valnor - Valorização e Tratamento de Resíduos Sóli	687.881,67	535.095,66	
21131	Clientes de Água/Águas Residuais/RSU	926,54	885,20	
21132	Aluguer de Contador (não utilizar)	645,46	645,46	
212202020602	Loteamentos e obras	0,00	126,00	
2112003115	Dionaldo Pires Vicente	6,48	6,48	
2112003171	José Salgueiro Mendes	3,94	3,94	
2112003116	António Dias Barata Salgueiro	12,66	12,66	
2114	Clientes - Recolha de RSU (não utilizar)	68,78	59,24	
21133	Disponibilidade de Água (não utilizar)	2,52	2,52	
2112003114	Domingos Abreu	8,56	8,56	
2112004798	Maria Rosa da Mata Dias Fonseca	30,00	0,00	
		8.326.603,66	5.733.986,63	

Transferências Capital Concedidas para 2011

Município da Sertã

(designação da autarquia local)

Ano: 2011

(unidade: €)

Disposições Legais	Entidade	Valor	Observações
	Centro de Assistência Social Beato Nuno de Santa Maria	100.000,00	
	Centro Social e Bem Estar da Freguesia de Várzea dos Cavaleiros	8.800,17	
	Fábrica da Igreja Paroquial da Ermida	2.149,84	
	Fábrica da Igreja Paroquial da Freguesia de Sertã	2.250,00	
	Total:	**113.200,01**	

8.3.4.2 – Transferência de Capital – Despesa

(Ver páginas seguintes)

Transferências Correntes Concedidas para 2011

Município da Sertã

(designação da autarquia local)

Ano: 2011

(unidade: €)

Disposições Legais	Entidade	Valor	Observações
	ACRAMIOSO -Associação Cultural e Recreativa do Amioso	2.552,00	
	Adilia Maria Taveira Mourão Fernandes	19,60	
	ADXTUR-Agência para o Desenvolvimento Turístico das Aldeias do Xisto	14.400,00	
	Agrupamentos de Escolas da Sertã	11.250,00	
	Aida Catarina Vitorino Veloso	42,30	
	Aida Paula Antunes Fernandes	22,70	
	Alda Lopes Farinha Gaspar	19,60	
	Aldina Maria Simões Matias	39,30	
	Alexandra Marisa Santos Almeida	39,30	
	Alexandra Nunes Antunes	19,55	
	Alexandrina Dinis	42,30	
	Alexandrina Sofia Martins Silva	19,60	
	Almerinda Matias da Silva Semião	39,30	
	Ana Cristina Baptista Santos	34,27	
	Ana Cristina Pedro Cardoso	19,60	
	Ana Isabel Nunes Simões Fernandes	42,30	
	Ana Margarida Alves Farinha dos Santos	19,60	
	Ana Margarida Ramos Nunes	20,15	
	Ana Maria Alves Fernandes	39,30	
	Ana Maria Alves Nunes Tavares	19,60	
	Ana Maria Ferreira Nunes	19,60	
	Ana Paula Alves Mouco	19,60	
	Ana Paula Antunes Farinha	34,35	
	Ana Paula de Almeida Caetano Coelho	19,60	
	Ana Paula Martins Ruivo de Sousa	22,70	
	Ana Paula Mateus Farinha	32,40	
	Ana Paula Matias da Silva	58,60	
	Ana Paula Mendes Mateus	50,00	
	Anabela da Silva Alves Lopes	33,65	
	Anabela da Silva Cardoso	19,60	
	Anabela Freitas Mendes	19,55	
	Anabela Gomes Rosa	19,60	

Transferências Correntes Concedidas para 2011

Município da Sertã

(designação da autarquia local)

Ano: 2011

(unidade: €)

Disposições Legais	Entidade	Valor	Observações
	Anabela Lapa Coelho	39,30	
	Anabela Nunes Domingues Luis	19,60	
	Ângela Maria Figueiredo Antunes Domingos	40,80	
	António João Branco Richau	42,65	
	António Joaquim dos Reis da Silva	26,30	
	António Mendes Duarte	22,70	
	Aproflora - Associação de Produtores Florestais e Agrícolas da Z. do Pinhal	20.400,00	
	Armando Farinha Lopes	22,70	
	Armando Lourenço Martins	22,70	
	Assoc. Cultural, Desportiva e Recreativa dos Carvalhos e Arredores	750,00	
	Associação Académica de Coimbra	50,00	
	Associação Cultural e Social da Freguesia do Figueiredo	2.550,00	
	Associação Cultural Recreativa e Desportiva - Cabeçudo	1.000,00	
	Associação de Caçadores de Santa Rita	350,00	
	Associação de Caçadores do Marmeleiro	2.400,00	
	Associação de Defesa dos Direitos dos Animais da Zona do Pinhal - OMEGA	600,00	
	Associação de Melhoramentos, Apoio Social e Desporto da Macieira	550,00	
	Associação de Municípios Raia Pinhal	28.700,00	
	Associação Desportiva e Cultural do Amparo	750,00	
	Associação Desportiva Recreativa e Cultural do Troviscal	400,00	
	Associação Humanitária dos Bombeiros Voluntários da Sertã	142.919,64	
	Associação Humanitária dos Bombeiros Voluntários de Cernache do Bonjardim	111.234,76	
	Associação Nacional dos Municípios Portugueses	4.756,00	
	Associação Nossa Senhora da Penha de França	3.000,00	
	Associação para Desenvolvimento Apoio Social e Recreativa de Verdelhos	500,00	
	Associação Recreativa Cultural e Desportiva do Maxial e Maxialinho	1.200,00	
	Associação Recreativa e Cultural do Vale Porco	700,00	
	Associação Recreio e Cultura do Troviscainho	650,00	
	Associação Yanglee	1.000,00	
	Carina dos Santos Marques Pires	19,60	
	Carla Alexandra Pereira Xavier Pequito Caroço Salgueiro	22,70	
	Carla Alexandra Simões Viegas	22,70	

Transferências Correntes Concedidas para 2011

Município da Sertã

(designação da autarquia local)

Ano: 2011

(unidade: €)

Disposições Legais	Entidade	Valor	Observações
	Carla Maria dos Santos do Carmo	19,60	
	Carla Sofia Antunes Mata Oliveira	82,60	
	Carla Sofia Pires Lopes	26,30	
	Carla Sofia Soares Antunes	39,30	
	Carlos Manuel Mendes Antunes	22,70	
	Carolina Ferreira Lopes	45,30	
	Casa da Comarca da Sertã	1.700,00	
	Cecilia Maria Antunes Farinha	26,30	
	Cecilia Maria Nogueira Dias	45,30	
	Célia Maria dos Santos M.F.L.	13,10	
	Célio Fernando Nunes Gaspar	22,70	
	Centro Assistência Social da Freguesia do Troviscal	2.550,00	
	Centro de Bem Estar São José	950,00	
	Centro de Culltura e Desporto do Sambado	200,00	
	Centro de Cultura e Desporto do Pessoal da Câmara Municipal	91.283,64	
	Centro Social e Bem Estar da Freguesia de Várzea dos Cavaleiros	4.146,28	
	Centro Social Recreativo e Cultural de Vale do Laço	200,00	
	Centro Social, Cultural e Desenvolvimento Rural de Viseu Fundeiro	550,00	
	Clarinda Natário Gomes Victória	19,60	
	Claúdia Isabel Mata Lopes Nunes	45,30	
	Claudia Patricia Laranjeira Brandão	19,60	
	Club da Sertã	19.850,00	
	Clube Bonjardim	9.250,00	
	Clube de Praticantes de Motociclismo "Vespa Clube da Sertã"	100,00	
	Clube Roda Livre da Zona do Pinhal	1.800,00	
	Comunidade Intermunicipal do Pinhal Interior Sul	40.773,75	
	Conceição da Silva Farinha	19,60	
	Conceição Ingrês da Silva	32,30	
	Corpo Nacional de Escutas- Agrupamento 170	2.100,00	
	Cristina Maria Conceição Santos Fernandes	13,00	
	Cristina Maria Farinha Simão Dias	19,60	
	Cristina Maria Fernandes Silva	22,70	

Transferências Correntes Concedidas para 2011

Município da Sertã

(designação da autarquia local)

Ano: 2011

(unidade: €)

Disposições Legais	Entidade	Valor	Observações
	Cristina Maria Neves Mendes Ferreira	33,65	
	Cristina Maria Reis Nunes	19,60	
	Deonilde da Silva Antunes	45,30	
	Dina Maria dos Santos Marques	39,80	
	Dina Maria Pires Vitorino	22,70	
	Domingos Farinha Herdade	16,20	
	Duarte Filipe Marçal Lopes	50,00	
	Duarte Jorge Marques Martins	50,00	
	Duarte Ribeiro Matias	150,00	
	Eber Jose Freire	35,45	
	Edite Nunes Simões Leitão	19,60	
	Elisa da Conceição Fernandes Dias	22,70	
	Elisabete Maria Engenheiro Silva	82,90	
	Elisabete Maria Esteves Martins Rodrigues	19,60	
	Elisabete Santos Henriques Jesus	22,70	
	Elizabete Ferreira dos Santos Rocha	19,60	
	Elizabete Mata Estevão	19,60	
	Elizabete Vitorino Veloso	84,60	
	Elsa Maria da Silva Santos	26,30	
	Elsa Patrícia de Brito Ribeiro	19,60	
	Elvira Ferreira Nunes Pires	42,30	
	Emanuel Fernandes Figueiredo	37,90	
	Entidade Regional de Turismo do Centro de Portugal	3.000,00	
	Esmeralda Cristina dos Santos Henriques Flor	45,30	
	Esmeralda Maria Nunes Alves	63,70	
	Eulália Conceição Nunes Reis	43,57	
	Evangelina Coelho Rodrigues	22,70	
	Fábrica da Igreja Paroquial da Freguesia de Sertã	5.862,60	
	Fátima da Conceição Batista Pereira	40,15	
	Fátima da Conceição Lopes Pousada Ribeiro	19,60	
	Fátima Maria Antunes Martins dos Santos Felizardo	68,55	
	Fernanda Batista Pires	22,70	

Transferências Correntes Concedidas para 2011

Município da Sertã

(designação da autarquia local)

Ano: 2011

(unidade: €)

Disposições Legais	Entidade	Valor	Observações
	Fernanda Maria de Jesus Lopes dos Santos	26,30	
	Fernanda Maria dos Anjos Cardoso Almeida	82,65	
	Fernanda Maria dos Ramos Coelho	13,00	
	Fernanda Santos Martins Mendes Possidónio	19,60	
	Fernanda Vicente Nunes	45,30	
	Filarmónica União Sertaginense	25.000,00	
	Filomena Maria Antunes	22,70	
	Filomena Maria Costa Martins Antunes	39,30	
	Filomena Maria Lopes dos Ramos Roupiço	44,80	
	Filomena Rosa Nunes Antunes	22,70	
	FOZ - SÃ - Associação Prot. Cult. Rec. da Foz da Sertã	6.450,00	
	Freguesia da Cumeada	15.622,88	
	Freguesia da Sertã	7.934,40	
	Freguesia da Várzea dos Cavaleiros	13.388,72	
	Freguesia de Cernache do Bonjardim	38.165,62	
	Freguesia de Pedrógão Pequeno	10.464,00	
	Freguesia do Cabeçudo	10.535,12	
	Freguesia do Carvalhal	12.067,48	
	Freguesia do Castelo	26.160,00	
	Freguesia do Figueiredo	14.457,32	
	Freguesia do Marmeleiro	604,31	
	Freguesia do Troviscal	38.160,60	
	Freya Ruth Gledhill	39,30	
	Gabriela Eanes da Silva Lopes D' Oliveira	39,30	
	Gina Maria Nunes Pereira	26,30	
	Graça Maria Antunes Mendes	19,60	
	Graciete Maria Mateus Alves da Silva	22,70	
	Gracinda Antunes Coelho	33,30	
	Gracinda da Conceição Mendes Antunes	39,30	
	Gracinda Maria Inácio da Silva de Sousa	19,60	
	Gracinda Silva Farinha Nunes	31,35	
	Graciosa da Conceição de Jesus Lopes	26,30	

Transferências Correntes Concedidas para 2011

Município da Sertã

(designação da autarquia local)

Ano: 2011

(unidade: €)

Disposições Legais	Entidade	Valor	Observações
	Grupo Desportivo de São Domingos	3.000,00	
	Grupo Desportivo Vitória de Sernache	65.000,00	
	Guilhermina Louro da Costa	26,30	
	Helder Jorge Matias da Silva Loureiro	31,25	
	Helena de Jesus Pereira Barata	39,30	
	Helena Maria Silva Simão Monteiro	19,60	
	Helena Ramos Nunes	41,37	
	Idália Maria Nunes Henriques Neves	39,30	
	Instituto Vaz Serra - Sociedade de Ensino, Cultura e Recreio, Lda	2.750,00	
	Irmandade Santa Casa Misericórdia Sertã	9.335,00	
	Isabel Cristina Lopes Ferreira dos Santos Ingrês	19,00	
	Isabel de Jesus Brito Gerardo Mendes	22,70	
	Isabel Margarida Alves Lopes	22,70	
	Isabel Margarida Gomes Pires Santos	45,30	
	Isabel Maria Costa Nunes	39,30	
	Isabel Maria Santos Gomes	13,10	
	Isabel Maria Silva Pires	42,30	
	Isabel Maria Simões Ferreira Batista	39,30	
	Isabel Santos Nunes Martins	19,60	
	Isidro Jorge Jesus Fernandes	22,70	
	Isilda Cristina Simões Batista	22,70	
	João Carlos Ribeiro Nunes	50,00	
	João Francisco Ramos Tomaz	150,00	
	João Manuel Mateus Farinha	50,00	
	Joaquim Albino Cardoso Martins	39,30	
	Joaquina dos Santos Brito Antunes	13,10	
	José Augusto Alves da Silva	19,60	
	José Carlos Anjo Pereira Martins	16,20	
	José Carlos Mendes dos Reis	42,30	
	José Manuel Rodrigues Tavares	100,00	
	José Paulo Dinis Nunes Alfaiate	16,20	
	Junta de Freguesia de Palhais	1.029,59	

Transferências Correntes Concedidas para 2011

Município da Sertã

(designação da autarquia local)

Ano: 2011

(unidade: €)

Disposições Legais	Entidade	Valor	Observações
	Junta de Freguesia do Nesperal	104,35	
	Lidia Fernanda Simão Pires	19,60	
	Lidia Isabel Lopes Farinha Ribeiro	19,60	
	Lina Maria Lopes Pires	22,70	
	Lúcia Maria Firmino André	19,60	
	Lúcia Maria Nunes Mendes Pires	22,70	
	Lucília Maria Almeida Pina	13,10	
	Luisa Margarida Nunes Martins	39,30	
	Luisa Maria Ramos Calado Domingos	16,20	
	Lurdes de Jesus Nunes Lopes	20,00	
	Lurdes Henriques Farinha	22,70	
	Margarida das Neves Simões Francisco	13,10	
	Margarida Maria dos Santos Leitão	283,00	
	Maria Adelaide Simões Aparicio	19,60	
	Maria Adilia de Jesus Nunes Pires	45,40	
	Maria Alice Santos Gonçalves	26,30	
	Maria Amalia Silva Tomás	84,60	
	Maria Amélia Farinha Dias Silva	79,20	
	Maria Ângela da Silva Nunes Lourenço	19,60	
	Maria Angela Farinha da Silva	19,60	
	Maria Cristina Alves de Sousa Alpoim Ferreira	19,60	
	Maria Cristina da Conceição Pedro	77,30	
	Maria da Conceição Brito Rodrigues	19,60	
	Maria da Conceição Farinha Lopes	19,60	
	Maria da Piedade Pedro Ferreira Santos	87,75	
	Maria de Fátima Antunes Pereira Rosa	52,60	
	Maria de Fátima Jesus Nunes	19,60	
	Maria de Fátima Martins	45,30	
	Maria de Fátima Mata da Silva	39,30	
	Maria de Fátima Mendes Antunes	22,70	
	Maria de Fátima Rodrigues Silva	20,55	
	Maria de Lurdes Antunes Coelho	13,00	

Transferências Correntes Concedidas para 2011

Município da Sertã

(designação da autarquia local)

Ano: 2011

(unidade: €)

Disposições Legais	Entidade	Valor	Observações
	Maria de Lurdes Antunes Rodrigues	45,30	
	Maria de Lurdes Baptista Antunes	22,70	
	Maria de Lurdes Cotrim Vitorino	39,30	
	Maria de Lurdes Lopes Ferreira Farinha	17,45	
	Maria de Lurdes Simões Alves	22,70	
	Maria do Carmo Cristovão da Silva	39,30	
	Maria do Carmo Santos Pires	45,30	
	Maria do Céu da Conceição Antunes Farinha	22,70	
	Maria do Céu do Carmo Nunes	18,51	
	Maria do Céu Gomes Lopes	19,05	
	Maria do Rosário Antunes Matias de Sousa	45,30	
	Maria do Rosário da Silva Antunes	22,70	
	Maria do Rosário Gomes Rosa Martins	22,70	
	Maria do Rosário Lopes Alfaiate Martins	22,17	
	Maria do Rosário Martins e Silva	19,60	
	Maria dos Prazeres de Jesus da Silva	18,65	
	Maria Eduarda dos Santos Pestana	41,26	
	Maria Elisa de Jesus Marques	39,20	
	Maria Emilia A . Pereira Cardoso	19,60	
	Maria Emília da Costa Rodrigues Almeida	13,10	
	Maria Emilia dos Santos Ferreira	43,60	
	Maria Esmeralda Antunes Nunes Reis	13,10	
	Maria Eugénia do Carmo Afonso	19,60	
	Maria Felismina de Jesus Nunes	22,70	
	Maria Fernanda Cardoso Nunes	22,70	
	Maria Filomena Fernandes Farinha Paulino	45,30	
	Maria Graciete Henriques da Silva Xavier	39,30	
	Maria Helena Nunes Pires Xavier	39,30	
	Maria Ilda Nunes da Silva Alves	90,60	
	Maria Ines Antunes de Sousa Simões	32,30	
	Maria Isabel Antunes Calado	42,30	
	Maria Isabel Mendes Antunes	22,70	

Transferências Correntes Concedidas para 2011

Município da Sertã

(designação da autarquia local)

Ano: 2011

(unidade: €)

Disposições Legais	Entidade	Valor	Observações
	Maria Jose de Oliveira Neves Santos	22,70	
	Maria José Martins Silva Patricio	35,70	
	Maria Jose Silva Simões	22,70	
	Maria Justina da Silva	45,30	
	Maria Leontina Gomes dos Santos	22,70	
	Maria Luisa Fernandes Ingrês Gonçalves	39,30	
	Maria Madalena dos Santos Dias	22,70	
	Maria Manuela Batista Correia	19,60	
	Maria Manuela Batista Pires Nunes	13,10	
	Maria Manuela Lopes Rodrigues Martins	13,10	
	Maria Manuela Nunes Martins	45,30	
	Maria Natália de Jesus Martins	45,30	
	Maria Odete Mendes Antunes Almeida	21,30	
	Maria Otilia de Brito da Silva Antunes	39,30	
	Maria Rita Gonçalves Martins	22,70	
	Maria Rosália Santos Pereira Mesquita Cardoso	29,56	
	Maria RuteTeixeira Sequeira	50,00	
	Maria Teresa Farinha Alves	22,70	
	Marisa Sofia Costa Patricio Ferreira Pimpão	26,30	
	Marlene Dias Marques	50,00	
	Marta Alexandra Simões Nunes	50,00	
	Marta Liliana Rodrigues de Jesus	71,60	
	Mascha Caprice Aisha Annelies Peniche Reiter	50,00	
	Maximina Jesus Rodrigues Xavier Simões	22,70	
	Médio Tejo 21 - Agência Reg. de Energ.e Amb. da Região Médio Tejo e Pinhal	6.871,10	
	Micael Antunes Martins	66,67	
	Miguel Angelo Marcelino dos Santos	39,30	
	Nadiya Koritkina	18,85	
	Natalia Maria Valdeira Figueiredo	35,80	
	Nuno Ricardo Santo Antunes	22,70	
	Olga Cristina Fernandes Pedro	32,30	
	Otilia da Conceição Marçal Antunes Sardeira	39,30	

Transferências Correntes Concedidas para 2011

Município da Sertã

(designação da autarquia local)

Ano: 2011

(unidade: €)

Disposições Legais	Entidade	Valor	Observações
	Patricia Alexandra Fernandes Louro	19,60	
	Patricia Raquel Lopes Rodrigues	22,70	
	Paula Cristina Batista da Silva	39,30	
	Paula Cristina da Silva Pina	19,60	
	Paula Cristina Matias Jacinto	18,05	
	Paula Cristina Matias Lopes	43,34	
	Paula Irene dos Santos Ferreira	78,60	
	Paula Maria Coelho dos Santos Estevão	39,30	
	Petronela Pocovnicu Silva	45,30	
	Pinhal Maior - Associação Des. do Pinhal Interior	28.978,40	
	Preciosa Antunes Alves Lopes Farinha	45,30	
	QUALIFICA - Associação Nac. de Munic. e de Prod. para a Valor. e Qual. dos	6.915,00	
	Rancho Folclórico e Etnográfico de Cernache do Bonjardim	7.677,64	
	Regina Maria Farinha Alves Pereira	22,70	
	Regina Maria Marques Gonçalves Fernandes	17,28	
	Roberta Machado Cunha	19,60	
	Rui Filipe Ferreira Martins	66,67	
	Rute Isabel Simões Balreira Casquinha	22,70	
	Sandra Carla Ramos Lopes	31,01	
	Sandra de Jesus Martins	38,75	
	Sandra Manuela Carmo Luis	39,20	
	Sandra Marina Amaral Mendes Pereira	38,54	
	Sandra Nogueira Dias	51,82	
	Sara Judite de Matos Cardoso	100,00	
	Selina Maria Martins da Silva Luciano	22,70	
	Selinda BTT	5.250,00	
	Sertanense Futebol Clube	137.750,00	
	Silvia Alexandra Antunes Farinha Santos	45,30	
	Sílvia de Brito Ribeiro	39,30	
	Sílvia Sofia Simões Mendes	39,30	
	Silvina dos Anjos Coelho Rodrigues	34,55	
	Silvina Maria Martins Henriques	22,70	

Transferências Correntes Concedidas para 2011

Município da Sertã

(designação da autarquia local)

Ano: 2011

(unidade: €)

Disposições Legais	Entidade	Valor	Observações
	Sociedade Filarmónica Aurora Pedroguense	15.985,85	
	Sofia Alexandra Ferreira Pires	19,60	
	Sofia Isabel Barroso Dias	50,00	
	Sofia Margarida Nunes Santos Carvalho	22,70	
	Sofia Maria Farinha Martins Richau	26,30	
	Sónia Alexandra Guimarães Rodrigues Ribeiro	19,60	
	Sónia Maria dos Santos Nunes Costa	45,30	
	Sónia Maria Gomes Ferreira Neto	13,10	
	Sonia Maria Silvério Nunes Antunes	22,70	
	Susana Alves Ribeiro	22,70	
	Susana Cristina da Costa da Silva	39,30	
	Susana Cristina Fernandes Nunes da Silva	19,60	
	Susana Isabel Antunes Simão Grilo	50,00	
	Teresa da Conceição Ribeiro Lopes Martins	45,10	
	Tiago Alexandre da Silva Nunes	100,00	
	Vania Sofia Ferreira de Jesus Dias	17,89	
	Vânia Sofia Nunes de Melo	100,00	
	Vasco Rodrigo Matias Ladeiras	66,66	
	Vera Cristina Lopes Antunes	22,70	
	Virgílio Santos Batista	39,30	
	Vitor Manuel Ramos Coelho	45,30	
	Vitor Manuel Santos Vitorino	32,85	
	Zita Maria de Jesus Gomes	13,00	
	Zulmira Mendes dos Santos	45,30	
	Total:	**1.056.336,29**	

Município da Sertã

Demonstração de resultados financeiros

Ano: 2011

Código das Contas	Custos e Perdas	Exercícios		Código das Contas	Proveitos e Ganhos	Exercícios	
		2011	2010			2011	2010
681	Juros suportados	266.407,60	208.495,22	781	Juros obtidos	2.950,35	380,39
682	Perdas em entidades participadas	0,00	0,00	782	Ganhos em entidades participadas	0,00	0,00
683	Amortizações de investimentos em imóveis	0,00	0,00	783	Rendimentos de imóveis	915.675,84	882.864,49
684	Provisões para aplicações financeiras	0,00	0,00	784	Rendimentos de participações de capital	0,00	0,00
685	Diferenças de câmbio desfavoráveis	0,00	0,00	785	Diferenças de câmbio favoráveis	0,00	0,00
687	Perdas na alienação de aplicações de tesouraria	0,00	0,00	786	Descontos de pronto pagamento obtidos	0,00	0,00
688	Outros custos e perdas financeiros	2.216,76	66,89	787	Ganhos na alienação de aplicações de tesouraria	0,00	0,00
	Resultados Financeiros	650.001,83	674.682,77	788	Outros proveitos e ganhos financeiros	0,00	0,00
		918.626,19	883.244,88			918.626,19	883.244,88

8.2.32 - Demonstração dos Resultados Extraordinários

(ver página seguinte)

Município da Sertã

Demonstração dos Resultados Extraordinários

Ano: 2011

Código das Contas	Custos e Perdas	Exercícios		Código das Contas	Proveitos e Ganhos	Exercícios	
		2011	2010			2011	2010
691	Transferências de capital concedidas	113.143,75	159.165,91	791	Restituições de impostos	0,00	0,00
692	Dívidas incobráveis	0,00	0,00	792	Recuperação de dívidas	0,00	0,00
693	Perdas em existências	0,00	1.064,18	793	Ganhos em existências	3.340,56	16.809,09
694	Perdas em imobilizações	978.027,29	16.322,17	794	Ganhos em imobilizações	28.801,92	12.943,60
695	Multas e Penalidades	1.004,93	4.129,88	795	Benefícios de penalidades contratuais	3.087,63	2.484,72
696	Aumentos de amortizações e de provisões	0,00	0,00	796	Reduções de amortizações e de provisões	0,00	0,00
697	Correções relativas a exercícios anteriores	9.669,16	0,00	797	Correções relativas a exercícios anteriores	269,01	85,40
698	Outros custos e perdas extraordinárias	1.870,16	9.444,49	798	Outros proveitos e ganhos extraordinários	629.996,25	992.351,53
				799	Restituições de proveitos e ganhos extraordinários	0,00	0,00
	Resultados extraordinários	-438.219,92	834.547,71				
		665.495,37	1.024.674,34			665.495,37	1.024.674,34

8.3 - Notas sobre o Processo Orçamental e Respetiva Execução

8.3.1 - Modificações do Orçamento

8.3.1.1 – Receita

(Volume Anexos – vide anexo IV)

8.3.1.2 - Despesa

(Volume Anexos – vide anexo V)

8.3.2 – Modificações ao Plano Plurianual de Investimentos

(Volume Anexos – vide anexo VI)

8.3.3 – Contratação Administrativa – Situação dos Contratos

(ver páginas seguintes)

8.3.3 - Contratação administrativa

1 - Situação dos contratos

Designação da autarquia local	Município de Sertã
Gerência	1 de Janeiro a 30 de Dezembro de 2011

(unidade: euros)

Entidade	Contrato				Visto do tribunal de contas		Data do primeiro pagamento	Pagamentos na gerência				Pagamentos acumulados				Observações
	Objecto	Data	Valor	Modalid. de adjudic.	Número de registo	Data		Trabalhos normais	Revisão de preços	Trabalhos a mais	Total	Trabalhos normais	Revisão de preços	Trabalhos a mais	Total	
(1)	(2)	(3)	(4)	(5)	(6)	(7)	(8)	(9)	(10)	(11)	(12)=(9)+(10)+(11)	(13)	(14)	(15)	(16)=(13)+(14)+(15)	(17)
Empreitada de Obras Públicas																
Telhabel - Construções, S.A	Construção da Piscina Municipal Coberta da Sertã	15-11-2006	2.289.000,00 €	a)	2096	21-03-2007	27-09-2007	44.484,49	69.144,51		113.629,00	2.151.457,32	89.951,57		2.241.408,89	
Isidoro Correia da Silva, L.da	Reparação e Beneficição da Rede Viária do Concelho	18-06-2008	130.777,50 €	d)												
Construpe - Construções, S.A/ Gigabeira Instalações Especiais, Ldª	Contrato Adicional - Construção da Escola Básica 1º Ciclo do Ensino Básico e Jardim de Infância de Cernache do Bonjardim	25-06-2009	497.139,72 €	a)	1168	25-07-2011	07-11-2011	497.139,72			497.139,72	497.139,72			497.139,72	
Resopre - Sociedade Revendedora de Aparelhos de Precisão, S.A	Fornecimento e Aplicação de Pavimento Contínuo Decorativo em Base-Fill	17-10-2008	31.886,40 €	g)			16-11-2011	31.886,40			31.886,40	31.886,40			31.886,40	
Telhabel - Construções, S.A	Contrato Adicional - Construção da Piscina Municipal Coberta da Sertã - 1º Suplemeto	13-10-2008	44.378,54 €	g)	2096	21-03-2007										
Telhabel - Construções, S.A	Colocação de Isolamento Térmico em Paredes Exteriores duplas, Execução e Colocação de Claraboias em Fibras de Vidro Reforçado, Fornecimento e Aplicação de Vigas em Madeira Lamelada	19-02-2009	30.748,42 €	g)												
Telhabel - Construções, S.A	Contrato Adicional - Construção da Piscina Municipal Coberta da Sertã - 2º Suplemeto	17-06-2009	131.220,29 €	g)	2096	21-03-2007										
Delfim de Jesus Martins & Irmão , Ldª	Beneficiação das Ruas de Celinda e Sertório - Sertã	29-06-2009	58.225,24 €	a)			02-02-2010	36.028,51			36.028,51	58.225,24			58.225,24	
Construções ViasManso, L.da	Beneficiação do Caminho Rural de Ligação entre Vales da Longra - Pisões-E.N.241	23-06-2009	169.536,06 €	g)			22-02-2011	160.597,66			160.597,66	160.597,66			160.597,66	
Isidro Farinha & Filhos, Construções, Lda	Construção de Levada e Muro de Suporte da Roda do Lagar dos Santos - Parque de Estacionamento da Praia Fluvial da Sertã.	09-09-2009	13.605,90 €	g)			22-03-2011	13.735,48			13.735,48	13.735,48			13.735,48	
Isidro Farinha & Filhos, Construções, Lda	Construção de Muro de Suporte no Acesso à Central de Biomassa	08-02-2010	16.401,00 €	g)			15-11-2011	16.557,20			16.557,20	16.557,20			16.557,20	
Eirinhas Construções, Ldª	Requalificação da Urbanização Quinta da Portelinha - Alvará de Loteamento n.º 67/95	07-09-2009	125.745,04 €	a)			10-09-2010	32.900,17			32.900,17	113.677,07			113.677,07	
Congevia - Construção de Vias de Comunicação, Ldª	Alteração/Ampliação do Edifício Escolar Abegoaria - Sertã	29-09-2009	126.808,57 €	a)			29-12-2010	105.583,71	2.933,13		108.516,84	131.741,70			131.741,70	
Construções J.M.C.R. Ferreira, Ldª	Rede de Drenagem de Águas Residuais Domésticas em Gravito	20-10-2009	42.651,00 €	g)			19-06-2010	27.336,75			27.336,75	42.651,00			42.651,00	
Isidro Farinha & Filhos, Construções, Lda	Construção de Muro de Pedra, Junto à Ribeira da Sertã	27-01-2010	14.175,00 €	g)			01-07-2011	14.310,00			14.310,00	14.310,00			14.310,00	
Isidro Farinha & Filhos, Construções, Lda	Requalificação Urbanística da Envolvente da Capela do Sipote	31-12-2009	16.800,00 €	g)												
A Transportar.....			3.741.097,68 €					980.660,09 €	72.077,64 €	- €	1.052.637,73 €	3.231.878,79 €	89.951,57 €	- €	3.321.830,36 €	

(5) Coluna a preencher de acordo com as seguintes modalidades

a) Concurso público;
b) Concurso limitado com prévia qualificação;
c) Concurso limitado com a apresentação de candidaturas;
d) Concurso limitado sem a apresentação de candidaturas;
e) Por negociação com publicação prévia de anúncio;
f) Por negociação sem publicação prévia de anúncio;
g) Ajuste directo.
h) Concurso limitado sem publicação de anúncio
g) Consulta Prévia

Entidade	Contrato				Visto do tribunal de contas		Data do primeiro pagamento	Pagamentos na gerência				Pagamentos acumulados				Observações
	Objecto	Data	Valor	Modalid. de adjudic.	Número de registo	Data		Trabalhos normais	Revisão de preços	Trabalhos a mais	Total	Trabalhos normais	Revisão de preços	Trabalhos a mais	Total	
(1)	(2)	(3)	(4)	(5)	(6)	(7)	(8)	(9)	(10)	(11)	(12)=(9)+(10)+(11)	(13)	(14)	(15)	(16)=(13)+(14)+(15)	(17)
Transporte.....			3.741.097,66 €					980.560,09 €	72.077,64 €	0,00 €	1.052.637,73 €	3.231.878,79 €	89.951,57 €	0,00 €	3.321.830,36 €	
COFRINT, Sociedade de Construções, Ldª	Empreitada para Construção de Ponte Pedonal em Madeira Sobre a Ribeira da Sertã - Carvalha	11-05-2010	127.200,00 €	g)			09-02-2011	126.000,00			126.000,00	126.000,00			126.000,00	
Viamarca - Pinturas de Vias Rodoviárias, S.A.	Empreitada Referente à Execução / Marcação Rodoviária da Rede Viária do Concelho.	19-07-2010	16.356,22 €	g)			28-11-2011	16.356,22			16.356,22	16.356,22			16.356,22	
Cobermetal - Coberturas metálicas, Lda	Execução de cobertura do Estaleiro Municipal	10-05-2011	45.929,83 €	g)			28-12-2011	14.661,50			14.661,50	14.661,50			14.661,50	
Vibeiras - Soc. Comercial de Plantas, S.A.	Arrelvamento do Campo de Futebol Dr. Marques dos Santos na Sertã	19-06-2011	122.207,40 €	g)			27-12-2011	107.679,25			107.679,25	107.679,25			107.679,25	
Domo Sports Portugal, Lda	Execução de Relvado no Campo de Treinos da Sertã	08-07-2011	152.001,35 €	g)			13-10-2011	152.001,36			152.001,36	152.001,36			152.001,36	
Constrope - Congevia, Engenharia e Construções, Lda	Requalificação Paisagística da Serrada - Sertã	01-04-2011	999.901,02 €	a)	693	10-Nov-11										
Aquisição de Bens																
Diamantino Jorge & Filho, Ldª	Fornecimento de Betão Betuminoso com Características de Desgaste.	06-10-2008	237.900,00 €	a)			06-12-2010	236.480,71			236.480,71	237.545,55			237.545,55	
Sicóbrita - Extracção e Britagem de Pedra, S.A.	Fornecimento de Tout- Venant	24-10-2008	132.480,00 €	a)			10-03-2009	7.941,09			7.941,09	129.736,38			129.736,38	
Diamantino Jorge & Filho, Ldª	Fornecimento de Betão com Características de Desgaste com Transporte.	23-04-2009	325.620,00 €	a)			08-06-2009	52.420,30			52.420,30	114.719,90			114.719,90	
Diamantino Jorge & Filho, Ldª	Fornecimento de Betão Betuminoso com Características de Desgaste sem Transporte.	19-12-2008	153.360,00 €	a)			20-03-2009	7.727,89			7.727,89	104.141,34			104.141,34	
Diamantino Jorge & Filho, Ldª	Fornecimento de Betão Betuminoso com Características de Desgaste.	26-02-2009	140.098,80 €	a)			24-02-2011	13.342,82			13.342,82	13.342,82			13.342,82	
Artebel - Artefactos de Betão, S.A.	Fornecimento de Pavimento Holanda	30-07-2009	18.580,32 €	g)			18-03-2011	5.915,01			5.915,01	5.915,01			5.915,01	
Mendes & Irmãos, S.A.	Fornecimento de Material para a Rede de Drenagem de Águas Residuais Domésticas de Gravito - Cabecudo	04-11-2009	16.206,00 €	g)			28-04-2011	16.224,98			16.224,98	16.224,98			16.224,98	
Veco Juncal - Unipessoal, Ldª	Fornecimento de Equipamentos Infantis para Parque Infantil na Praceta do Pinhal.	09-04-2010	12.636,00 €	g)			24-11-2011	12.636,00			12.636,00	12.636,00			12.636,00	
Mendes & Irmãos, S.A.	Fornecimento de Material de Água e Saneamento para Pequenas Reparações.	23-04-2010	14.356,08 €	g)												
Diamantino Jorge & Filho, Ldª	Fornecimento de Betão Betuminoso com Características de Desgaste.	04-06-2010	384.600,00 €	a)			06-12-2010	99.292,63			99.292,63	107.058,08			107.058,08	
CARBUS - Veículos e Equipamentos,Ldª	Fornecimento de uma Viatura Pesada de Passageiros.	04-06-2010	213.600,00 €	a)			29-03-2011	72.980,00			72.980,00	72.980,00			72.980,00	
Sicóbrita - Extracção e Britagem de Pedra, S.A.	Fornecimento de Tout-Venant	02-07-2010	46.222,00 €	a)			24-05-2011	31.627,78			31.627,78	31.627,78			31.627,78	
Diamantino Jorge & Filho, Ldª	Fornecimento de Massa Betuminosa	11-10-2010	278.293,05 €	a)			30-12-2011	148.741,73			148.741,73	148.741,73			148.741,73	
Diamantino Jorge & Filho, Ldª	Fornecimento de Massa Betuminosa	03-06-2011	180.035,10 €	a)												
Júlio Rocha & Filho, Lda	Material para a Requalificação da Praia Fluvial e Piscina Coberta da Sertã - Restaurante Panorâmico	30-06-2011	71.681,79 €	g)			01-07-2011	60.840,90			60.840,90	60.840,90				
A Transportar.....			7.440.383,44 €					2.163.430,26 €	72.077,64 €	- €	2.236.507,90 €	4.704.087,69 €	89.951,57 €	- €	4.733.198,26 €	

(5) Coluna a preencher de acordo com as seguintes modalidades
a) Concurso público;
b) Concurso limitado com prévia qualificação;
c) Concurso limitado com a apresentação de candidaturas;
d) Concurso limitado sem a apresentação de candidaturas;
e) Por negociação com publicação prévia de anúncio;
f) Por negociação sem publicação prévia de anúncio;
g) Ajuste directo.
h) Concurso limitado sem publicação de anúncio
g) Consulta Prévia

Entidade	Contrato				Visto do tribunal de contas		Data do primeiro pagamento	Pagamentos na gerência				Pagamentos acumulados				Observações
	Objecto	Data	Valor	Modalid. de adjudic.	Número de registo	Data		Trabalhos normais	Revisão de preços	Trabalhos a mais	Total	Trabalhos normais	Revisão de preços	Trabalhos a mais	Total	
(1)	(2)	(3)	(4)	(5)	(6)	(7)	(8)	(9)	(10)	(11)	(12)=(9)+(10)+(11)	(13)	(14)	(15)	(16)=(13)+(14)+(15)	(17)
Transporte.....			7.440.383,44 €					2.163.430,26 €	72.077,64 €	0,00 €	2.235.507,90 €	4.704.097,69 €	89.951,57 €	0,00 €	4.733.198,26 €	
Petróleos de Portugal, S.A.	Fornecimento 50 Toneladas de Gás Propano a Granel	17-01-2011	46.372,23 €	a)			15-03-2011	41.005,27			41.005,27	41.005,27				
Diamantino Jorge & Filho, Ldª	Fornecimento de Massa Betuminosa	29-03-211	215.163,90 €	a)												
Sicóbrita - Extracção e Britagem de Pedra S.A.	Fornecimento de Tout Venant	01-04-2011	32.472,00 €	a)			26-10-2011	28.457,77			28.457,77	28.457,77				
Diamantino Jorge & Filho, Ldª	Fornecimento de Massa Betuminosa	17-10-2011	391.478,99 €	a)												
Sicóbrita - Extracção e Britagem de Pedra S.A.	Fornecimento de Tout Venant 2ª	02-11-2011	21.525,00 €	g)												
Petróleos de Portugal, S.A.	Fornecimento 50 Toneladas de Gás Propano a Granel	21-12-2011	49.200,00 €	a)												
Prestação de Serviços																
Solnave - Restauração e Alimentação S.A.	Fornecimento de Refeições Escolares, Ano letivo 2009/2010	02-09-2009	98.520,70 €	a)			09-09-2011	40.668,32			40.668,32	40.668,32			40.668,32	
Transportes Farinha & Mateus, L.da	Transportes Escolares Ano Lectivo 2009/2010 (AEC e JI/1ºCEB) - Lote 3, Circuitos 9 e 10	10-09-2009	52.636,31 €	a)			23-07-2010	5.187,00			5.187,00	51.612,60			51.612,60	
Climateam, L.da	Assistência Técnica e Conservação de Unidades de Tratamento de ar e Equipamento de Ar Condicionado	25-11-2009	16.992,00 €	g)			25-11-2009	2.177,10			2.177,10	12.832,50			12.832,50	
Gesentrepreneur - Empreendorismo Sustentavél, L.da	Projecto de Empreendorismo para os Alunos do 3º Ciclo do Ensino Básico,	18-11-2009	30.000,00 €	g)			25-02-2010	11.250,00			11.250,00	30.000,00			30.000,00	
Centro de Apoio á 3ª Idade de Sant'Ana	Fornecimento de Refeições aos Alunos do Jardim de Infância e Escola do 1º Ciclo do Ensino Básico da Cumeada - Ano Lectivo	31-12-2009	16.943,47 €	g)			14-12-2010	1.321,49			1.321,49	13.990,73			13.990,73	
Indice Consultores, Ldª	Prestação de Serviços de Elaboração, Levantamento e Diagnóstico de Problemas e Elaboracão do Plano de Acção no	31-12-2009	37.600,00 €	g)			30-06-2010					22.702,02			22.702,02	
IPI - Inovação, Projectos e Iniciativas, Ldª	Consultoria de Apoio ao Desenvolvimento das Acções do Município de Sertã, no Projecto RETS.	29-01-2010	44.640,00 €	g)			22-04-2010	13.163,50			13.163,50	28.207,30			28.207,30	
Financertus, Consultadoria e Serviços, Ldª	Projecto de Arquitectura e Especialidades de Licenciamento de Hotel de Quatro ****	23-04-2010	60.668,25 €	g)			14-07-2010	20.787,00			20.787,00	58.561,00			37.774,00	
João Nunes da Fonseca	Execução de Distribuição Eléctrica e Iluminação da FAFIC - Energias Renováveis 2010.	04-06-2010	42.350,00 €	g)			25-11-2011	42.350,00			42.350,00	42.350,00			42.350,00	
Smart Vision - Assessores e Auditores Estratégicos	Prestação de Serviços de Monitorização da Implementação do Sistema de Contabilidade de Custos	24-08-2010	20.052,88 €	g)			22-10-2010	15.094,30			15.094,30	20.052,88			20.052,88	
Nobrecer, Comércio e Serviços Unipessoal, Ldª	Fornecimento de Refeições Escolares para o Ano Lectivo 2010/2011	06-09-2010	97.992,12 €	a)			13-12-2010	70.257,42			70.257,42	76.586,75			76.586,75	
Rodoviária da Beira Interior, S.A.	Prestação de Serviços de Transportes Escolares Ano Lectivo 2009/2010 Circuitos 11.12.13.14 e 15	18-09-2009	56.026,95 €	a)			19-07-2011	8.721,99			8.721,99	8.721,99			8.721,99	
Rodoviária da Beira Interior, S.A.	Prestação de Serviços de Transportes Escolares Ano Lectivo 2009/2010 Lote 1 - Circuitos 1, 2, 3 e 4	18-09-2009	101.905,65 €	a)			19-07-2011	27.977,07			27.977,07	27.977,07			27.977,07	
Rodoviária da Beira Interior, S.A.	Prestação de Serviços de Transportes Escolares Ano Lectivo 2009/2010 Lote 2 - Circuitos 5, 6, 7 e 8	18-09-2009	70.130,55 €	a)			19-07-2011	19.030,14			19.030,14	19.030,14			19.030,14	
Inforinfantil - Informática para Crianças, Ldª	Prestação de Serviços de Informática para o Desenvolvimento das Actividades de Enriquecimento Curricular para o Ano Lectivo 2010/2011.	08-09-2010	12.360,56 €	a)			23-11-2010	7.416,36			7.416,36	9.888,48			9.888,48	
A Transportar.....			8.965.915,00 €					2.518.294,99 €	72.077,64 €	0,00 €	2.590.372,63 €	5.236.732,41 €	89.951,57 €	0,00 €	5.175.693,04 €	

(5) Coluna a preencher de acordo com as seguintes modalidades

a) Concurso público;
b) Concurso limitado com prévia qualificação;
c) Concurso limitado com a apresentação de candidaturas;
d) Concurso limitado sem a apresentação de candidaturas;
e) Por negociação com publicação prévia de anúncio;
f) Por negociação sem publicação prévia de anúncio;
g) Ajuste directo.
h) Concurso limitado sem publicação de anúncio
g) Consulta Prévia

Entidade	Contrato				Visto do tribunal de contas		Data do primeiro pagamento	Pagamentos na gerência				Pagamentos acumulados				Observações
	Objecto	Data	Valor	Modalid. de adjudic.	Número de registo	Data		Trabalhos normais	Revisão de preços	Trabalhos a mais	Total	Trabalhos normais	Revisão de preços	Trabalhos a mais	Total	
(1)	(2)	(3)	(4)	(5)	(6)	(7)	(8)	(9)	(10)	(11)	(12)=(9)+(10)+(11)	(13)	(14)	(15)	(16)=(13)+(14)+(15)	(17)
Transporte.....			8.965.916,00 €					2.518.294,99 €		0,00 €	2.590.372,63 €	5.236.732,41 €			5.175.593,04 €	
PLETS - Formação e Educação, Ldª	Prestação de Serviços de Musica para o Desenvolvimento das Actividades de Enriquecimento Curricular para o Ano Lectivo 2010/2011	08-09-2010	55.055,50 €	a)			30-11-2010	32.161,65			32.161,65	43.172,75			43.172,75	
PLETS - Formação e Educação, Ldª	Prestação de Serviços de Inglês para o Desenvolvimento das Actividades de Enriquecimento Curricular para o Ano Lectivo 2010/2011	08-09-2010	47.560,60 €	a)			30-11-2010	30.702,94			30.702,94	40.215,10			40.215,10	
Centro de Assistência Social da Freguesia do Troviscal	Fornecimento de Refeições para os Alunos do Jardim de Infância e Escola do 1º Ciclo do Ensino Básico do Troviscal Ano Lectivo 2010/2011	13-09-2010	20.157,96 €	g)			22-11-2011	11.663,87			11.663,87	11.663,87			11.663,87	
Centro Social Nossa Senhora da Assunção Castelo	Fornecimento de Refeições para os Alunos do Jardim de Infância e Escola do 1º Ciclo do Ensino Básico do Castelo, Ano Lectivo 2010/2011	13-09-2010	25.597,69 €	g)			22-11-2011	14.559,39			14.559,39	14.559,39			14.559,39	
Centro de Assistência Social da Freguesia do Cabeçudo	Fornecimento de Refeições para os Alunos do Jardim de Infância de Cabeçudo e Serra de S. Domingos e do 1º Ciclo do Ensino Básico de Cabeçudo e Serra de S.	13-09-2010	36.010,95 €	g)			22-11-2011	30.043,20			30.043,20	30.043,20			30.043,20	
Centro de Assistência Social N. Sra da Confiança	Fornecimento de Refeições para os Alunos do Jardim de Infância e Escola do 1º Ciclo do Ensino Básico de Pedrogão Pequeno, Ano Lectivo 2010/2011	13-09-2010	17.986,70 €	g)			30-12-2011	13.918,66			13.918,66	13.918,66			13.918,66	
Rodoviária da Beira Interior, S.A.	Prestação de Serviços de Transportes Escolares Ano Lectivo 2010/2011 Lote 4 - Circuitos 11 e 12, Lote 5 - Circuitos 13, 14 e 15, Lote 6 - Circuitos 16	08-09-2010	152.791,57 €	a)			12-10-2011	47.742,93			47.742,93	47.742,93			47.742,93	
Rodoviária da Beira Interior, S.A.	Prestação de Serviços de Transportes Escolares Ano Lectivo 2010/2011 Lote 3 - Circuitos 9 e 10	08-09-2010	13.414,80 €	a)			12-10-2011	5.699,62			5.699,62	5.699,62			5.699,62	
Centro de Apoio da 3ª Idade de Stª Ana	Fornecimento de Refeições para os Alunos do Jardim de Infância e Escola do 1º Ciclo do Ensino Básico de Cumeada, Ano Lectivo 2010/2011	13-09-2010	16.454,05 €	g)			22-11-2011	14.007,15 €			14.007,15	14.007,15			14.007,15	
Rodoviária da Beira Interior, S.A.	Prestação de Serviços de Transportes Escolares Ano Lectivo 2010/2011 Lote 1 - Circuitos 1, 2, 3 e 4; Lote 2 - Circuitos 5, 6, 7 e 8	10-09-2010	234.874,80 €	g)			12-10-2011	86.436,64			86.436,64	86.436,64			86.436,64	
António Pedro Alves Henriques, Ldª	Prestação de Serviços de Jardinagem	11-10-2010	72.055,74 €	g)			10-02-2011	24.689,62			24.689,62	24.689,62			24.689,62	
José Luís Eugénio Lopes da Cruz	Prestação Regular de Serviços Jurídicos	02-11-2010	34.848,00 €	g)			25-01-2011	12.760,00			12.760,00	12.760,00			12.760,00	
Confeb - Consultores de Engenharia, Lda	Centro de Multiuso de Apoio a Pequenas e Micro Empresas	13-06-2011	29.889,00 €	g)			13-10-2011	29.889,00			29.889,00	29.889,00			29.889,00	
Instituto Profissional da Sertã, Lda	Prestação de Serviços de Informática para o Desenvolvimento das Actividades de Enriquecimento Curricular para o Ano Letivo 2011/2012	06-09-2011	18.450,00 €	g)			14-12-2011	4.606,78			4.606,78	4.606,78			4.606,78	
Uniself - Sociedade de Restaurantes Públicos e Privados	Fornecimento de Refeições - Ano Letivo 2011/2012	09-08-2011	112.512,16 €	a)												
PLETS - Formação e Educação, Lda	Prestação de Serviços de Inglês para o Desenvolvimento das Actividades de Enriquecimento Curricular para o Ano Letivo 2011/2012	09-08-2011	39.946,40 €	a)			29-12-2011	11.586,07			11.586,07	11.586,07			11.586,07	
PLETS - Formação e Educação, Lda	Prestação de Serviços de Música para o Desenvolvimento das Actividades de Enriquecimento Curricular para o Ano Letivo 2011/2012	09-08-2011	44.574,00 €	a)			15-12-2011	13.323,57			13.323,57	13.323,57			13.323,57	
Centro de Assistência Social da Freguesia do Troviscal	Fornecimento de Refeições para os alunos do JI e EBI do Troviscal - Ano Letivo 2011/2012	01-09-2011	19.441,13 €	g)												
A Transportar.....			9.948.438,45 €					2.902.086,08 €	0,00 €	0,00 €	2.974.163,72 €	5.641.046,75 €	0,00 €	0,00 €	5.579.907,39 €	

(5) Coluna a preencher de acordo com as seguintes modalidades

a) Concurso público; l) Por negociação sem publicação prévia de anúncio;

Entidade	Contrato				Visto do tribunal de contas		Data do primeiro pagamento	Pagamentos na gerência				Pagamentos acumulados				Observações
	Objecto	Data	Valor	Modalid. de adjudic.	Número de registo	Data		Trabalhos normais	Revisão de preços	Trabalhos a mais	Total	Trabalhos normais	Revisão de preços	Trabalhos a mais	Total	
(1)	(2)	(3)	(4)	(5)	(6)	(7)	(8)	(9)	(10)	(11)	(12)=(9)+(10)+(11)	(13)	(14)	(15)	(16)=(13)+(14)+(15)	(17)
Transporte.....			9.948.438,45 €					2.902.085,08 €		0,00 €	2.974.163,72 €	5.641.046,76 €			5.679.907,39 €	
Centro Social Nossa Senhora da Assunção Castelo	Fornecimento de Refeições para os alunos do JI e EBI do Castelo - Ano Letivo 2011/2012	09-09-2011	22.994,60 €	g)												
Centro de Assistência Social da Freguesia do Cabeçudo	Fornecimento de Refeições para os alunos do JI e EBI do Cabeçudo e Serra de S. Domingos - Ano Letivo 2011/2012	09-09-2011	38.191,50 €	g)												
Cesab - Centro de Serviços do Ambiente	Monotorização da Qualidade da Água - 2011	08-02-2011	18.918,88 €	a)												
Indice ICT Management, Lda	Formação	21-02-2011	193.080,17 €	a)			19-05-2011	100.668,40			100.668,40	100.668,40			100.668,40	
CONSULGAL - Consultores de Engenharia e Gestão, S.A.	Elaboração do Trabalho no Âmbito do Processo de Revisão do PDM da Sertã	01-04-2011	92.250,00 €	a)												
Diâmetro II - Projectos de Infraestruturas, Lda	Alteração do Plano de Pormenor de Expansão da Zona Industrial da Sertã	09-05-2011	19.372,50 €	g)			22-12-2011	11.623,00			11.623,00	11.623,00			11.623,00	
Diâmetro II - Projectos de Infraestruturas, Lda	Alteração do Plano de Pormenor de Expansão da Zona Industrial de Cernache do Bonjardim	09-05-2011	13.530,00 €	g)			26-09-2011	8.118,00			8.118,00	8.118,00			8.118,00	
Smart Vision - Assessores e Auditores Estratégicos	Fundamentação Económico e Financeira das Taxas e Preços	09-05-2011	36.853,21 €	g)			12-08-2011	18.426,60			18.426,60	18.426,60			18.426,60	
Smart Vision - Assessores e Auditores Estratégicos	Assessoria Estratégica na Área Financeira	09-05-2011	24.555,33 €	g)			21-07-2011	12.277,66			12.277,66	12.277,66			12.277,66	
Rui Pedro Farinha Lopes	Elaboração de uma Monografia e Filme sobre o Concelho de Sertã	06-08-2011	61.500,00 €	g)			26-08-2011	9.911,10			9.911,10	9.911,10			9.911,10	
Centro de Apoio da 3ª Idade de Sta Ana	Fornecimento de Refeições para os alunos do JI e EBI da Cumeada - Ano Letivo 2011/2012	05-09-2011	19.932,64 €	g)												
Rodoviária da Beira Interior, S.A.	Transportes Escolares/ Alunos das AEC, JI e EBI - Ano letivo 2011/2012	06-09-2011	44.017,50 €	a)												
Instituto Profissional da Sertã, Lda	Prestação de Serviços de Informática para o Desenvolvimento das Actividades de Enriquecimento Curricular para o Ano Letivo 2011/2012	06-09-2011	71.391,66 €	g)			14-12-2011	9.269,24			9.269,24	9.269,24			9.269,24	
Rodoviária da Beira Interior, S.A.	Transportes Escolares - Ano letivo 2011/2012 - Lote 3, Circuito n.º 8, 9, 10 e 11; Lote 4, circuitos n.º 12, 13, 14 e 15; Lote 5, circuitos n.º 16 e 17	07-09-2011	210.236,16 €	a)												
Centro de Assistência Social N. Sra da Confiança	Fornecimento de Refeições para os alunos do JI e EBI de Pedrogão Pequeno - Ano Letivo 2011/2012	09-09-2011	23.804,93 €	g)												
Total ...			10.639.067,60 €					3.072.360,10 €	0,00 €	0,00 €	3.144.457,74 €	5.811.340,76 €	0,00 €	0,00 €	5.750.201,41 €	

(5) Coluna a preencher de acordo com as seguintes modalidades
a) Concurso público;
b) Concurso limitado com prévia qualificação;
c) Concurso limitado com a apresentação de candidaturas;
d) Concurso limitado sem a apresentação de candidaturas;
e) Por negociação com publicação prévia de anúncio;
f) Por negociação sem publicação prévia de anúncio;
g) Ajuste directo.
h) Concurso limitado sem publicação de anúncio
g) Consulta Prévia

8.3.4.1 – Transferências Correntes - Despesa

(Ver páginas seguintes)

Município da Sertã

Endividamento - Outras Dívidas a Terceiros

Ano: 2011

Desagregação do Saldo do Mapa de Outras Dívidas a Terceiros

	Valor
Total geral do mapa de outras dívidas a terceiros	5.733.986,63
Nota de Crédito	-11,82
Dívida - operações de tesouraria	-165.573,31
	5.568.401,50

I – Introdução

A Lei n.º 2/2007, de 15 de janeiro, estabelece o regime financeiro dos municípios e das freguesias. De acordo com os n.ºs 1 e 2 do artigo 3º deste diploma legal, o Município da Sertã possui património e finanças próprios, cuja gestão compete aos respectivos órgãos. Em conformidade com o disposto anteriormente o executivo do Município da Sertã apresenta, para apreciação, o Relatório de Gestão, o Balanço, a Demonstração de Resultados, o Anexo e Demonstração de Fluxos de Caixa, relativos ao exercício findo a 31 de dezembro de 2011.

Através do Decreto-Lei nº 54-A/99, de 22 de fevereiro, foi aprovado o Plano Oficial de Contabilidade das Autarquias Locais (POCAL). Este novo sistema de informação contabilística apresenta-se como um moderno sistema de contas que, integrando a contabilidade orçamental, a patrimonial e a de custos, constitui um valioso e importante instrumento de apoio à gestão das Autarquias.

Através da análise orçamental, procurar-se-á dar conta da execução do Plano Plurianual de Investimentos elaborado para o exercício em apreço, bem como da execução orçamental das despesas e receitas, permitindo assim, acompanhar de forma sintética todo o processo de realização das despesas e arrecadação das receitas.

II - Caracterização do Concelho

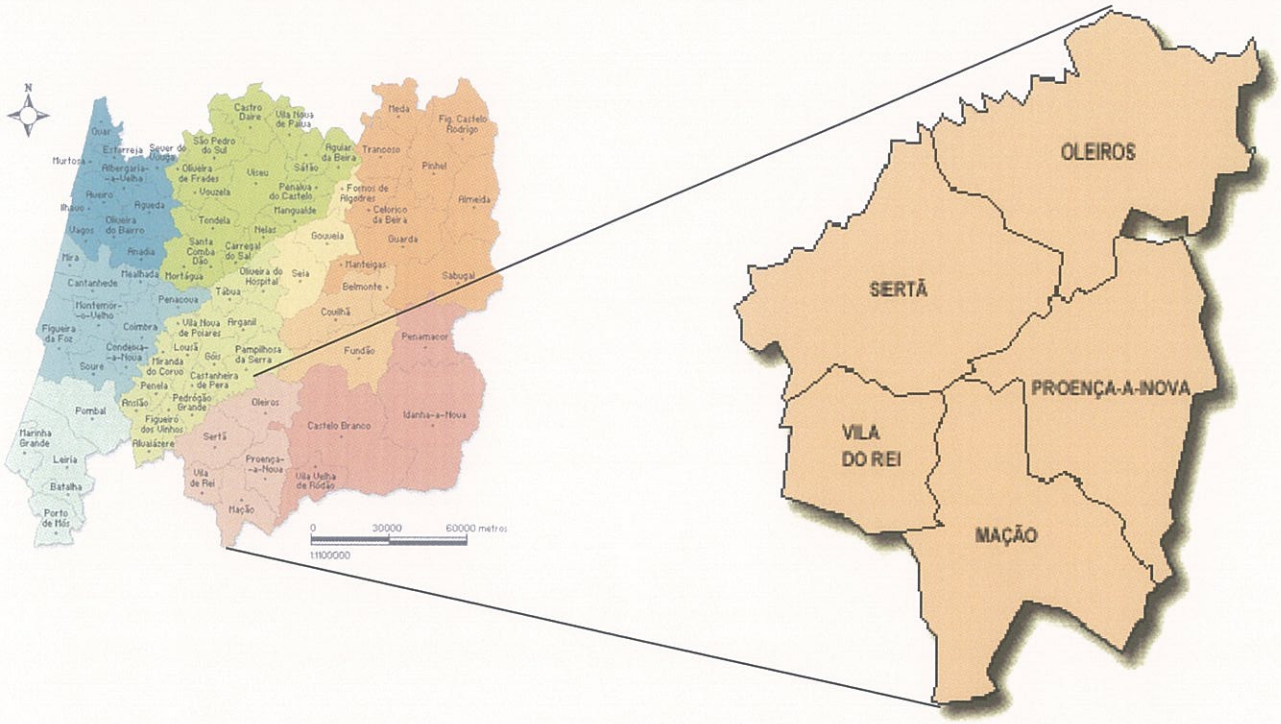

Inserção Territorial

O Concelho da Sertã, está inserido no "NUTS III" (Nomenclatura das unidades territoriais para fins estatísticos) – Pinhal Interior Sul – Distrito de Castelo Branco – Região Centro.

Os Concelhos que, para além do Concelho da Sertã, compõem o "NUTS III" são: Mação, Oleiros, Proença-a-Nova e Vila de Rei.

O Concelho da Sertã, é composto por 14 (catorze) Freguesias: Cabeçudo, Carvalhal, Castelo, Cernache do Bonjardim, Cumeada, Ermida, Figueiredo, Marmeleiro, Nesperal, Palhais, Pedrógão Pequeno, Sertã, Troviscal e Várzea dos Cavaleiros.

O Distrito de Castelo Branco é composto por 160 freguesias, 11 municípios, 22 vilas e 3 cidades.

População

Sexo	Grupo etário	População residente (N.º) por Local de residência (à data dos Censos 2011), Sexo e Grupo etário; Decenal (1)				
		Período de referência dos dados				
		2011				
		Local de residência (à data dos Censos 2011)				
		Portugal	Continente	Centro	Pinhal Interior Sul	Sertã
		N.º	N.º	N.º	N.º	N.º
HM	Total	10 561 614	10 047 083	2 327 580	40 705	15 880

População residente (N.º) por Local de residência (à data dos Censos 2011), Sexo e Grupo etário; Decenal - INE, Recenseamento da População e Habitação

Nota(s):

(1) Dados Provisórios

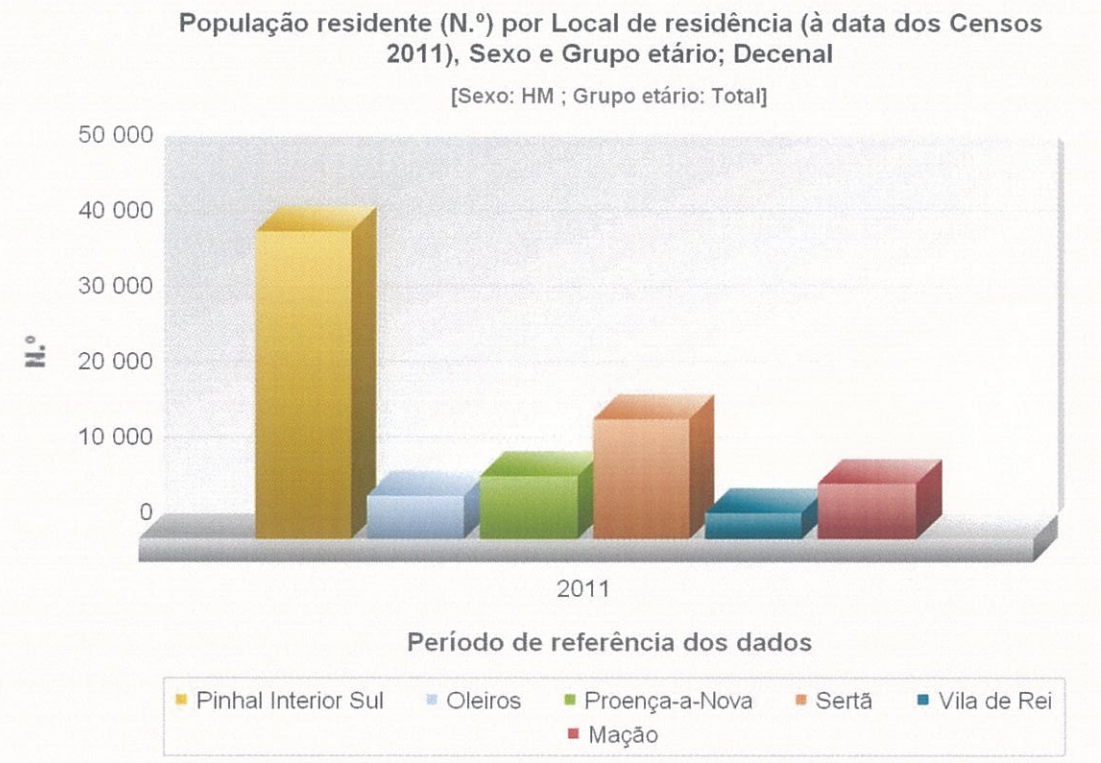

Zona Geográfica	População residente			Variação população residente		N.º de eleitores			Variação do n.º de eleitores	
	1991	2001	2011	1991/2001	2001/2011	1991	2001	2011	1991/2001	2001/2011
Concelho da Sertã	18.199	16.720	15.880	-8,13%	-5,02%	17.481	15.375	15.058	-12,05%	-2,06%
Distrito de Castelo Branco	214.853	208.063	196.262	-3,16%	-5,67%	199.973	188.715	189.835	-5,63%	0,59%

Densidade populacional

Local de residência (à data dos Censos 2011)	Densidade populacional (N.º/ km²) por Local de residência (à data dos Censos 2011); Decenal (1)
	Período de referência dos dados
	2011
	N.º/ km²
Portugal	114,5
Continente	112,8
Centro	82,5
Pinhal Interior Sul	21,4
Sertã	35,6

Densidade populacional (N.º/ km²) por Local de residência (à data dos Censos 2011); Decenal - INE, Recenseamento da População e Habitação

Nota(s):

(1) Dados Provisórios

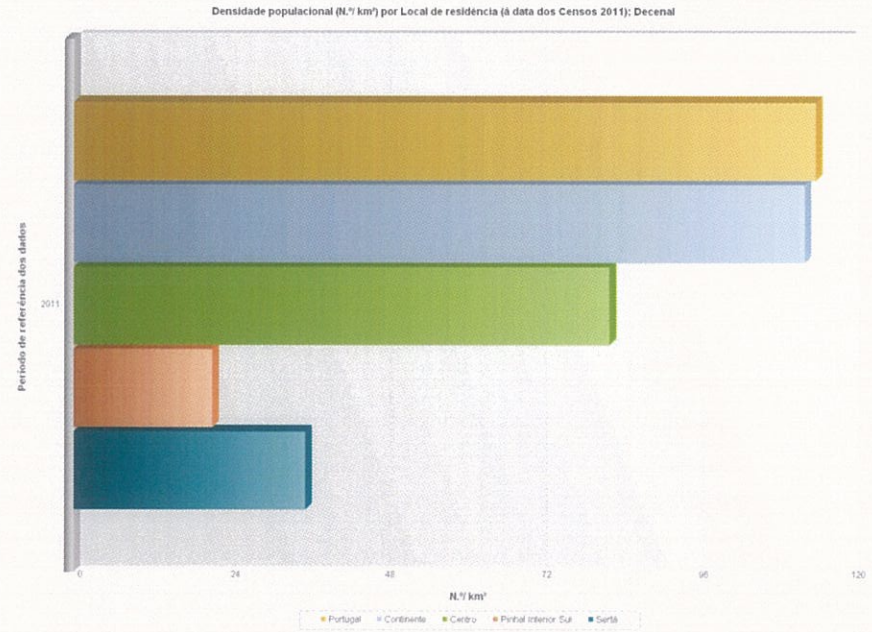

Território

Área do Município da Sertã: 446,60 Km2

Área do Distrito de Castelo Branco: 6.615,89 Km2

Área do "NUTS III" – Pinhal Interior Sul: 1.902,90 Km2

ANÁLISE ORÇAMENTAL

Principais Indicadores da Execução Orçamental

Descrição	2007	2008	2009	2010	2011
RECEITA					
Crescimento da Receita Total	2%	4%	14%	-6%	6%
Receitas Correntes/Receitas Totais	67%	61%	62%	74%	69%
Crescimento das Receitas Correntes	11%	-5%	17%	12%	-2%
Receitas Fiscais/Receitas Correntes	9%	9%	8%	7%	9%
Rec. Corr. Executada/Rec. Corr. Orçada	85%	74%	75%	75%	69%
DESPESA					
Crescimento da Despesa Total	3%	4%	13%	-5%	6%
Despesa Corrente/Despesa Total	62%	63%	64%	72%	68%
Crescimento da Despesa Correntes	17%	6%	13%	8%	-0,3%
Desp. Corr. Executada/Desp. Corr. Orçada	71%	68%	69%	63%	64%
Equilíbrio Orçamental e Dívida					
Saldo Corrente/ Receitas Correntes	6%	-4%	-1%	2%	1%
Serviço da Dívida/Receitas Correntes	6%	9%	15%	5%	7%

Apesar de um contexto socioeconómico conjuntural desfavorável, os rácios orçamentais referentes à execução de 2011, registam valores que demonstram o esforço de controlo do orçamento municipal.

A taxa de execução da receita corrente rondou os 69% e a da despesa corrente os 64%. Em termos gerais, a execução da despesa acompanhou a variação da receita.

Variação da Receita e Despesas Totais

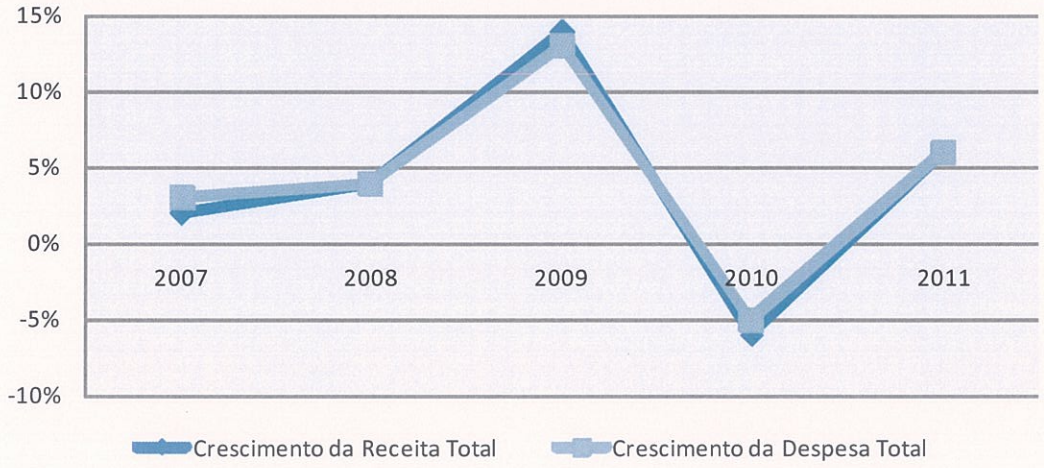

A tendência de decréscimo da receita e da despesa totais, que se registou de 2009 para 2010, foi invertida durante o ano de 2011, verificando-se um aumento de 6% na realização da despesa e uma recuperação de 6% no total da receita cobrada.

O crescimento registado na receita deve-se ao aumento das receitas de capital, que contaram com um aumento na ordem dos 28%.

A despesa apresenta uma taxa de crescimento na ordem dos 6%, motivada na sua generalidade pelo aumento verificado nas despesas de capital (+28%), tendo ao nível das despesas correntes ocorrido um decréscimo muito ténue de 0,3%.

A poupança corrente cifrou-se em 68.528€, apresentando-se garantido o princípio do equilíbrio orçamental (vidé al.e) do ponto 3.1.1 do POCAL), segundo o qual "o orçamento prevê os recursos necessários para cobrir todas as despesas e as receitas correntes devem ser pelo menos iguais às despesas correntes".

Numa referência aos limites legais, endividamento e despesas com pessoal, os patamares registados garantem o cumprimento dos mesmos:

Endividamento Liquido[1]	2008	2009	2010	2011
Capital em dívida a considerar para o limite de endividamento líquido	9.847.618	10.770.159	10.360.106	7.913.501
Capital em dívida excepcionado dos limites de endividamento	665.489	544.286	435.429	326.571
Limite ao endividamento líquido	9.182.129	10.225.873	9.924.677	7.586.930
Capacidade de endividamento líquido	1.697.268	1.187.464	2.071.073	2.067.081

[1]Informação da DGAL

Em termos globais, a dívida do município encontra-se desagregada do seguinte modo:

Descrição	2007	2008	2009	2010	2011
Empréstimos de Médio Longo Prazo	2.680.742	3.280.703	2.874.945	2.485.424	2.869.777
Facturação em Dívida	5.095.979	7.249.194	8.703.293	8.122.799	5.568.402
Encargos Assumidos	8.652.225	8.333.744	9.854.626	9.260.534	6.331.540

Empréstimos de Médio Longo Prazo

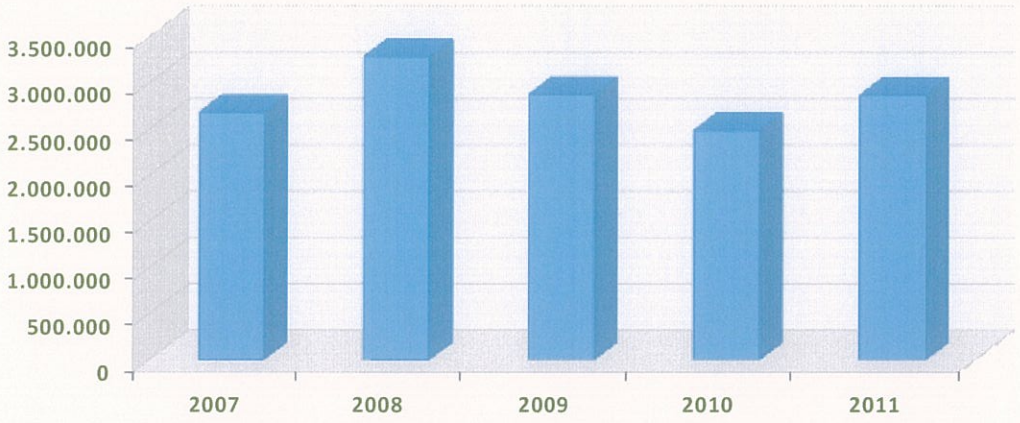

Evolução dos Encargos Assumidos e Faturação em Dívida

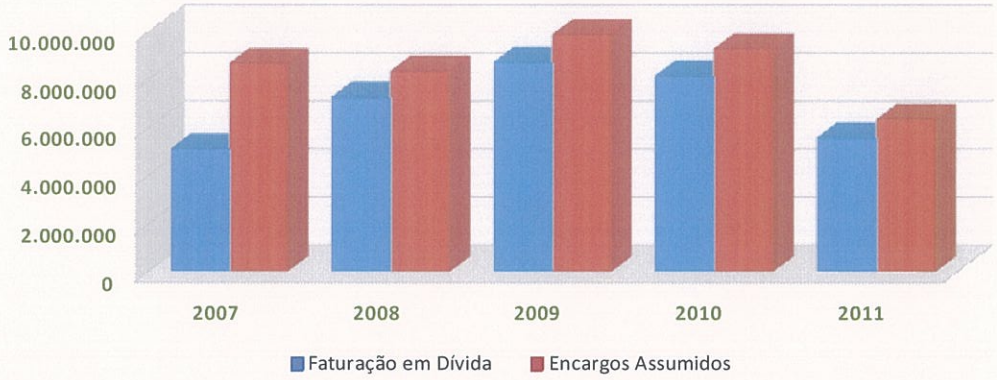

O quadro seguinte demonstra a evolução do endividamento nos últimos anos:

Descrição	2008	Variação %	Variação 07/08	2009	Variação %	Variação 08/09	2010	Variação %	Variação 09/10	2011	Variação %	Variação 10/11
Empréstimos de Médio Longo Prazo	3.280.703	22%	599.960	2.874.945	-12%	-405.758	2.485.424	-14%	-389.521	2.869.777	15%	384.354
Facturação em Dívida	7.249.194	42%	2.153.215	8.703.293	20%	1.454.099	8.122.799	-7%	-580.494	5.568.402	-31%	-2.554.398
Encargos Assumidos	8.333.744	-4%	-318.481	9.854.626	18%	1.520.883	9.260.534	-6%	-594.093	6.331.540	-32%	-2.928.994

Á semelhança do ano anterior, os montantes apurados em 2011 demonstram, não apenas, o esforço de contenção que se tem vindo a fazer ao nível dos encargos assumidos, como também o esforço ao nível do pagamento de faturação em dívida.

LIMITE DOS ENCARGOS COM O PESSOAL EM 2011

Limite dos Encargos c\ o Pessoal	Limites Legais	Execução em 2011
Total de Despesas c\ Pessoal / Receita Corrente do ano anterior	60%	40%
(A) Limite = 60% das Receitas Correntes 2010	6.451.430,37 €	4.282.970,00 €
Despesa c\ Pessoal em Qualquer O. Situação / Limite Máximo Anterior	25%	10%
Limite = 25% de (A)	1.612.857,59 €	653.918,97 €

Nos termos do art.º 10º do Decreto-Lei n.º 116/84, de 6 de Abril, na redação da Lei n.º 44/85, de 13 de Setembro, as despesas realizadas com o pessoal do quadro não podem exceder 60% do valor da receita corrente arrecadada no ano anterior. Por sua vez, as despesas com pessoal em qualquer outra situação têm, nos termos da referida Lei, um plafond de 25% do limite atrás apontado.

Da análise ao quadro anterior verifica-se o cumprimento dos limites às despesas com pessoal, existindo uma margem face aos limites legais bastante confortável.

Evolução da Receita

Em 2011, o município arrecadou 15.334.425€, dos quais 10.534.977€ (69%) respeitam a receita corrente e os restantes 4.799.179€ (31%) a receita de capital. A este valor acrescem as reposições não abatidas nos pagamentos, no valor de 269 €.

Os valores arrecadados em 2011 traduziram uma taxa de execução global na ordem dos 51%, sendo que, a taxa de execução da receita corrente foi de 69% e a da receita de capital foi de 33%. Comparativamente ao ano transato, em 2011 registou-se um aumento de 6% na receita total cobrada que ficou a dever-se essencialmente a um acréscimo de cerca de 28% nas receitas de capital. No que respeita à receita corrente, esta apresenta um decréscimo de 2% comparativamente a 2010.

O quadro e o gráfico que a seguir se apresentam explanam a evolução da receita nos últimos anos.

Unid: Euros

Descrição	2007	2008	2009	2010 (1)	2011 Previsão (2)	2011 Liquidação (3)	2011 Cobrança (4)	2011 Tx. Exec (4/2)	Tx. Cresc. (4-1)/1
Receitas Correntes	8.614.833	8.212.157	9.568.364	10.752.384	15.367.249	10.619.374	10.534.977	69%	-2%
Receitas Capital	4.332.328	5.309.127	5.798.754	3.738.427	14.691.556	4.799.179	4.799.179	33%	28%
Rep. N/ Abatidas Pag.	2.060	1.120	0	85	6.500	269	269	4%	215%
Total	12.949.221	13.522.404	15.367.119	14.490.896	30.065.305	15.418.822	15.334.425	51%	6%

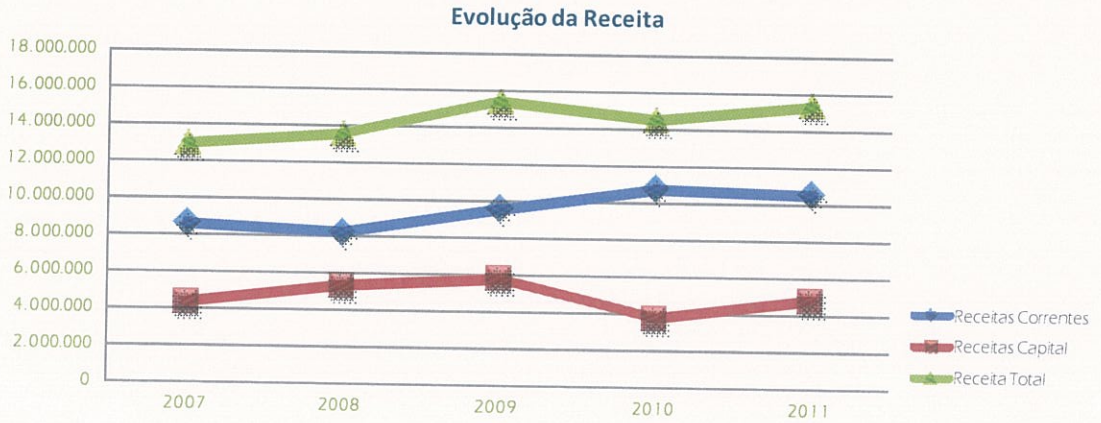

Receita por Grandes Agregados

Unid: Euros

Descrição	2007	2008	2009	2010 (1)	2011 Previsão (2)	2011 Liquidação (3)	2011 Cobrança (4)	2011 Tx. Exec (4/2)	Tx. Cresc. (4-1)/1
Receita Fiscal	1.114.710	1.174.862	1.228.050	1.081.268	1.278.300	1.354.278	1.352.271	106%	25%
Receita de Actividade	1.419.398	1.378.728	1.424.702	1.442.156	1.717.787	1.558.909	1.486.829	87%	3%
Receita Patrimonial	944.164	1.017.509	892.766	880.532	4.492.538	1.171.634	1.171.634	26%	33%
Transferências	9.278.434	8.790.353	10.926.775	11.066.337	13.727.580	10.465.035	10.465.035	76%	-5%
Empréstimos	166.276	1.109.903	850.000	0	4.037.200	842.806	842.806	21%	0%
Outras	24.179	49.928	44.827	20.518	4.805.400	15.582	15.582	0%	-24%
Rep.N/ Abatidas Pag.	2.060	1.120	0	85	6.500	269	269	4%	215%
Total	12.949.221	13.522.404	15.367.119	14.490.896	30.065.305	15.408.513	15.334.425	51%	6%

Da análise da receita global do município, por grandes agregados, destaca-se o montante das transferências, que corresponde 68% do total da receita cobrada. As receitas provenientes da atividade municipal, fiscal e patrimonial representam 27% do total da receita cobrada representando cada uma delas, em termos individuais, valores muito próximos entre si (receita atividade=10%; receita fiscal=9% e receita patrimonial =8%). Não obstante, o peso significativo das transferências no total da receita cobrada, verificou-se um decréscimo das mesmas, de 5%, face ao ano de 2010, que contrasta com a evolução positiva verificada nos agregados respeitantes à receita patrimonial e fiscal com taxas de crescimento na ordem dos 33% e dos 25%, respetivamente.

Receita por Grandes Agregados

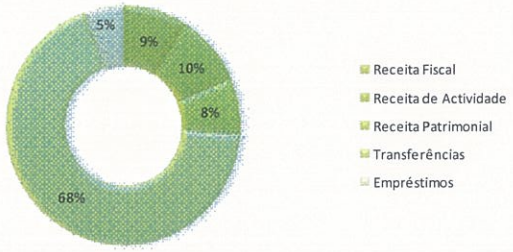

Receita Fiscal

Unid: Euros

Descrição	2007	2008	2009	2010 (1)	2011 Previsão (2)	2011 Liquidação (3)	2011 Cobrança (4)	2011 Tx. Exec (4/2)	Tx. Cresc. (4-1)/1
Impostos Diretos	1.078.970	1.135.735	1.195.175	1.055.665	1.181.700	1.318.415	1.318.415	112%	25%
IMI/Contr. Autárquica	486.769	565.932	632.152	542.770	633.100	566.795	566.795	90%	4%
IMT/SISA	343.936	373.005	290.951	279.900	288.000	370.339	370.339	129%	32%
Imp. Único Circulação	147.148	787	175.363	186.354	182.200	206.332	206.332	113%	11%
Derrama	99.944	47.373	96.708	46.641	78.200	174.949	174.949	224%	275%
Outros	1.173	148.638	0	0	200	0	0	0%	0%
Impostos Indiretos	35.740	39.128	32.875	25.603	96.600	35.863	33.856	35%	32%
Total	1.114.710	1.174.862	1.228.050	1.081.268	1.278.300	1.354.278	1.352.271	106%	25%

Impostos	2007	2008	2009	2010	2011*
N.º Habitantes	66,40	69,98	73,15	64,41	85,16

* Cálculo efetuado com base nos dados provosórios dos Censos de 2011

Do total da receita cobrada em 2011, 1.318.415 € respeitam a impostos diretos, correspondendo a uma variação positiva de 262.750 €, mais 25% face a 2010 e a uma taxa de execução de 90%.

Para este crescimento contribuíram essencialmente:

- ✓ A derrama com um incremento de 128.308 € comparativamente a 2010, registando uma taxa de execução superior a 100%;
- ✓ O grupo do IMT/SISA com um aumento de 90.439 € refletido uma variação positiva de 32% face ao ano de 2010 e uma taxa de execução de 129%;
- ✓ O grupo do imposto único de circulação que, expressa um crescimento mais ténue, que os grupos anteriores, de apenas 11%, mas, ainda assim, importante pelo nível de execução que foi superior a 100%.

O gráfico seguinte demonstra a evolução dos impostos nos últimos anos:

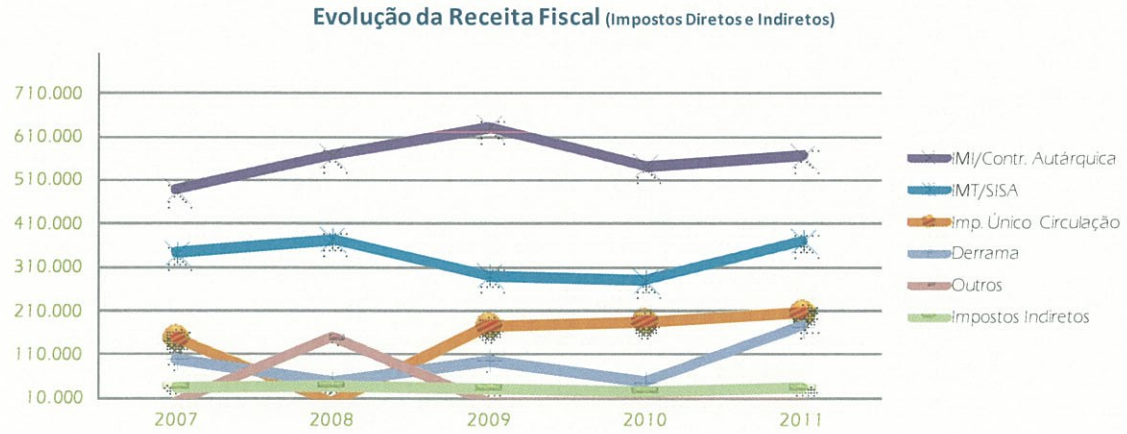

Receita Proveniente da Atividade Municipal

Unid: Euros

Descrição	2007	2008	2009	2010 (1)	2011 Previsão (2)	2011 Liquidação (3)	2011 Cobrança (4)	2011 Tx. Exec (4/2)	Tx. Cresc. (4-1)/1
Taxas, Multas e Outras Penalidades	68.946	70.104	57.809	42.621	315.000	36.555	36.475	12%	-14%
Loteamentos e Obras	45.712	37.227	31.721	28.284	31.400	26.327	26.247	84%	-7%
Ocupação da Via Pública	547	626	2.012	553	1.200	663	663	55%	20%
Caça,Uso e Porte de Arma	96	0	1,5	0	100				0%
Outras	13.828	14.702	12.680	11.299	274.400	6.478	6.478	2%	-43%
Multas e outras Penalidades	8.764	17.548	11.395	2.485	7.900	3.088	3.088	39%	24%
Venda de Bens e Serviços Correntes	1.350.452	1.308.624	1.366.894	1.399.536	1.402.787	1.522.354	1.450.354	103%	4%
Venda de Bens	523.145	521.545	451.184	428.769	445.134	482.920	448.658	101%	5%
Aluguer de Espaços e Equipamentos	300.286	189.352	3.946	610	2.500	0	59	2%	-90%
Serv. Sociais,Recreativos,Culturais e Desp.	29.088	30.110	52.266	130.622	108.802	145.271	145.271	134%	11%
Serviços Específicos das Autarquias Locais	482.455	552.139	843.613	828.978	831.851	872.458	836.250	101%	1%
Rendas	15.477	15.478	15.885	10.556	14.500	21.704	20.116	139%	91%
Outros	1								
Total	1.419.398	1.378.728	1.424.702	1.442.156	1.717.787	1.558.909	1.486.829	87%	3%

A receita resultante da atividade municipal, que representa as receitas próprias do município, totalizou 1.486.829, mais 44.673 € que no ano transato, refletindo um crescimento de apenas 3% do montante global das receitas próprias.

Quando analisadas separadamente estas duas tipologias de receita, constata-se que, ao nível das taxas, multas e outras penalidades os níveis de execução da receita ficaram aquém do previsto e que os montantes cobrados em 2011 foram inferiores em 14% relativamente aos cobrados em 2010. Esta tendência decrescente deve-se essencialmente à conjuntura nacional e internacional de crise económica.

Relativamente à venda de bens e serviços correntes o panorama é diferente registando-se taxas de execução superiores a 100% na generalidade das rubricas e níveis de crescimento positivos em todas as rubricas exceto na rubrica respeitante ao aluguer de espaços e equipamentos.

Receita Patrimonial

Unid: Euros

Descrição	2007	2008	2009	2010 (1)	2011 Previsão (2)	2011 Liquidação (3)	2011 Cobrança (4)	2011 Tx. Exec (4/2)	Tx. Cresc. (4-1)/1
Ativos Financeiros	1.769	4.816	4.194	380	2.446	3.465	3.465	142%	811%
Rendas Terrenos e Outros	891.894	953.983	823.131	872.309	962.092	893.457	893.457	93%	2%
Venda de Bens de Investimento	50.501	58.710	65.440,0	7.843	3.528.000	274.713	274.713	8%	3403%
Total	944.164	1.017.509	892.766	880.532	4.492.538	1.171.634	1.171.634	26%	33%

A receita patrimonial é constituída pelos proveitos da gestão e administração do património municipal em que se inserem os rendimentos de propriedade (juros e dividendos), as rendas e alienação de bens de investimento.

Em termos globais, embora esta tipologia de receita apresente um nível de execução de apenas 26% ela reflete um crescimento de 33% relativamente a 2010, que se ficou a dever essencialmente à venda de bens.

Transferências Correntes e de Capital

Unid: Euros

Descrição	2007	2008	2009	2010 (1)	2011 Previsão (2)	2011 Liquidação (3)	2011 Cobrança (4)	2011 Tx. Exec (4/2)	Tx. Cresc. (4-1)/1
Administração Central	7.318.183	6.992.409	7.409.385	8.840.277	7.906.758	8.929.028	8.929.028	113%	1%
Fundo de Equilíbrio Financeiro	6.902.492	6.570.148	6.962.055	8.406.939	7.475.520	8.497.790	8.497.790	114%	1%
Fundo Social Municipal	229.643	221.598	243.518	239.310	226.751	226.751	226.751	100%	-5%
Participação Fixa no IRS	186.048	200.663	203.812	194.028	204.487	204.487	204.487	100%	5%
Fundos Comunitários	1.291.072	1.167.561	1.776.602	574.758	3.538.696	547.161	547.161	15%	-5%
Outras	669.178	630.383	1.740.788	1.651.302	2.282.126	988.847	988.847	43%	-40%
Total	9.278.434	8.790.353	10.926.775	11.066.337	13.727.580	10.465.035	10.465.035	76%	-5%

As transferências recebidas em 2011 perfizeram o 10.465.035€, ou seja, 76% das receitas previstas em orçamento.
O valor das transferências correntes foi de 6.783.374 € e o das transferências de capital foi de 3.681.661€, correspondendo a um total de receita arrecadada de 44% e 24%, respetivamente.

Representatividade das Transferências no Total da Receita

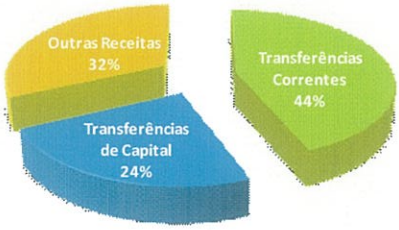

Neste grupo de receitas, encontramos os Fundos de Equilíbrio Financeiro (FEF+FSM+IRS) que, no seu conjunto, somaram 8.929.028€, representando cerca de 58% da receita da autarquia e os Fundos Comunitários, no montante de 547.161€, menos 27.597€ que no ano transato.
Ainda, no contexto das transferências, merecem-nos referência verbas inerentes a protocolos celebrados com a Administração Central, nomeadamente, com a DREC, no âmbito da delegação de competências no domínio da Educação Pré-escolar, do programa de generalização do ensino do inglês e de outras atividades de enriquecimento curricular no 1º ciclo do Ensino Básico e do programa de generalização do fornecimento de refeições escolares aos alunos do 1º ciclo do Ensino Básico, bem como, provenientes da DGAL, relativas aos transportes escolares. No total, foi transferido pela DREC e DGAL o montante de 449.776€, que correspondeu no seu conjunto a 35% da despesa total com a educação nas vertentes: fornecimento de refeições, transportes escolares, prolongamento de horário (apenas no pré-escolar), atividades de enriquecimento curricular e despesas de funcionamento corrente dos estabelecimentos de ensino.

Representatividade das Transferências da DREC/DGAL no Total das Despesas Suportadas pelo Município c\ a Educação

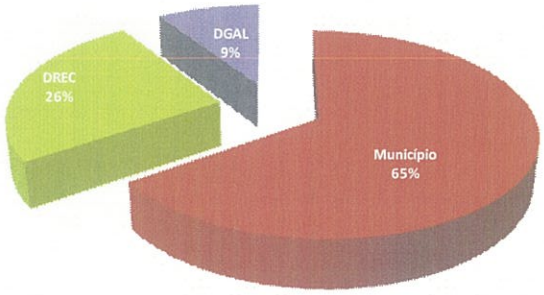

Evolução da Despesa

A despesa realizada em 2010 totalizou 15.324.650€, dos quais 10.466.449€ foram de natureza corrente, representando 68% do total despesa e 4.858.201 foram despesas de capital representando 32% do total da despesa.

Unid: Euros

Descrição	2007	2008	2009	2010 (1)	2011 Dotação (2)	2011 Cabiment.	2011 Compr.	2011 Execução (3)	2011 Tx. Exec (3/2)	Tx. Cresc. (3-1)/1
Despesa Corrente	8.072.838	8.580.193	9.691.586	10.496.843	16.406.296	13.962.175	13.909.485	10.466.449	64%	-0,29%
Despesa Capital	4.936.918	4.966.663	5.566.233	3.992.794	13.659.009	9.137.657	7.746.705	4.858.201	36%	21,67%
Total	13.009.756	13.546.856	15.257.819	14.489.637	30.065.305	23.099.832	21.656.190	15.324.650	51%	6%

A evolução positiva que se tem verificado nos últimos anos ao nível da despesa, persistiu em 2011, embora a tendência seja para incrementos de despesa cada vez menores. A variação positiva que se registou em 2011 ficou a dever essencialmente ao aumento das despesas de capital, sendo que, ao nível da despesa corrente houve uma redução muito ligeira (0,3%).

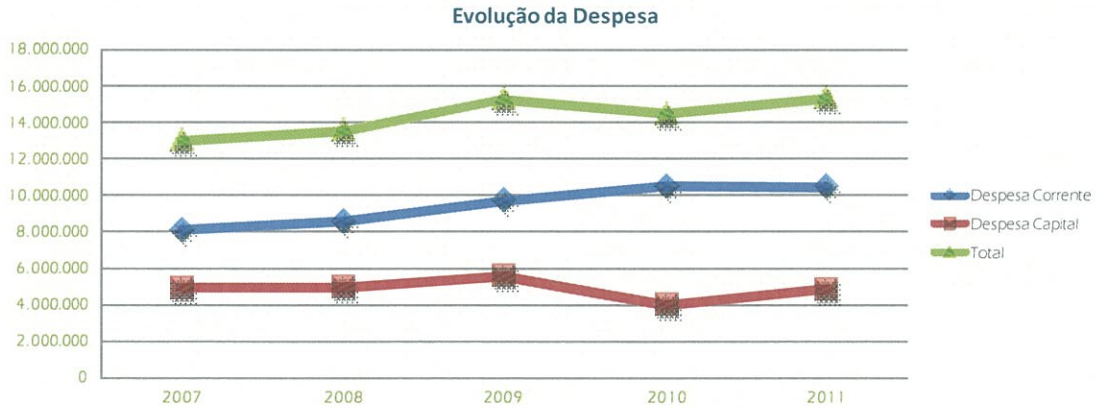

Despesa Corrente

Unid: Euros

Despesa Corrente	2007	2008	2009	2010 (1)	2011 Dotação (2)	2011 Cabiment.	2011 Compr.	2011 Execução (3)	2011 Tx. Exec (3/2)	Tx. Cresc. (3-1)/1
Pessoal	3.680.986	3.442.056	4.669.598	5.048.887	5.471.563	4.305.731	4.305.731	4.282.970	78%	-15%
Aq.Bens Serv.Corr.	3.336.553	4.200.090	3.857.885	4.256.773	8.748.050	7.735.304	7.715.414	4.888.641	56%	15%
Enc. Corr. Dívida	209.778	206.525	172.720	132.786	669.683	550.039	550.039	226.672	34%	71%
Transf. Correntes	835.724	723.870	977.129	1.023.922	1.477.000	1.357.504	1.324.704	1.056.336	72%	3%
Subsídios	0	0	0	17.700	10.000	0	0	0	0%	-100%
Outras Desp. Corr.	9.796	7.650	14.254	16.775	30.000	13.598	13.598	11.830	39%	-29%
Total	8.072.838	8.580.193	9.691.586	10.496.843	16.406.296	13.962.175	13.909.485	10.466.449	64%	-0,3%

Com uma taxa de execução de 64% face aos valores previstos, a despesa corrente totalizou 68% da totalidade das despesas municipais. A expressividade deste agregado advém essencialmente do carácter fixo de algumas rubricas como é o caso, das despesas com pessoal.

Em 2011, à semelhança de anos anteriores, as despesas com pessoal e as aquisições de bens e serviços correntes foram as rubricas que assumiram maior preponderância, tendo a primeira registado um decréscimo de 15% em contraposição com um aumento no mesmo montante verificado nas aquisições de bens e serviços correntes.

Os encargos correntes da dívida apresentaram em 2011 uma variação de 71%, face ao ano de 2010, que resultou:

- ✓ Da contratação de um novo empréstimo bancário;
- ✓ Dos juros suportados na sequência do incumprimento dos prazos de vencimento das faturas.

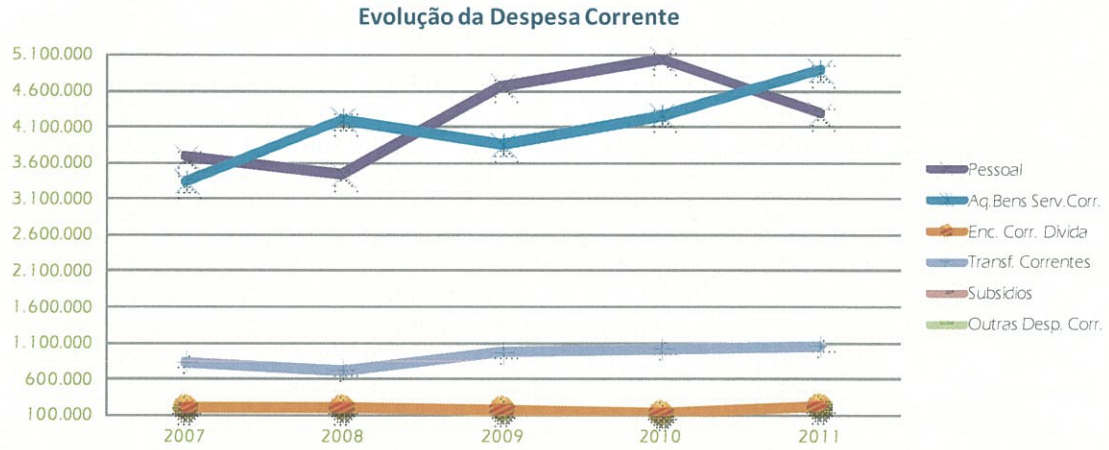

Despesa Capital

Unid: Euros

Despesa de Capital	2007	2008	2009	2010 (1)	2011 Dotação (2)	2011 Cabiment.	2011 Compr.	2011 Execução (3)	2011 Tx. Exec (3/2)	Tx. Cresc. (3-1)/1
Aq.Bens Investimento	4.512.646	4.408.398	4.292.475	3.487.165	11.778.822	8.293.092	6.904.900	4.112.304	35%	18%
Tranf. Capital	40.341	31.030	18.000	116.108	271.060	211.868	209.108	113.200	42%	-3%
Activos Financeiros	0	0	0	0	175.245	174.245	174.245	174.245	100%	100%
Passivos Financeiros	299.136	527.236	1.255.758	389.521	1.432.882	458.452	458.452	458.452	32%	18%
Outras Desp. Capital	84.796	0	0	0	1.000	0	0	0	0%	0%
Total	4.936.918	4.966.663	5.566.233	3.992.794	13.659.009	9.137.657	7.746.705	4.858.201	36%	22%

As despesas de capital em 2011corresponderam a 32% do total das despesas pagas, mais 4% que no ano anterior.
O incremento global das despesas de capital (+ 22%) ficou a dever-se aos ativos e passivos financeiros e às aquisições de bens de investimento.

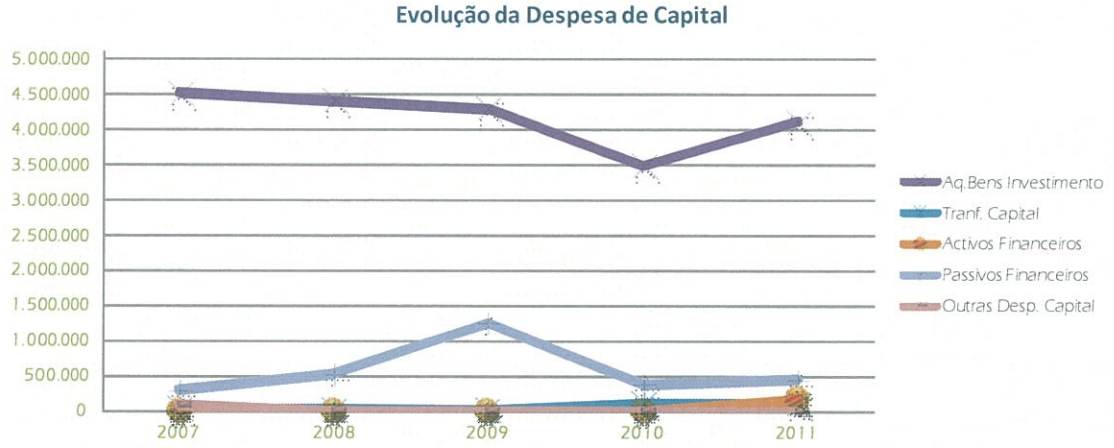

Despesa por Grandes Agregados

Unid: Euros

Despesa de Capital	2007	2008	2009	2010 (1)	2011 Dotação (2)	2011 Cabiment.	2011 Compr.	2011 Execução (3)	2011 Tx. Exec (3/2)	Tx. Cresc. (3-1)/1
Desp. Pessoal	3.680.986	3.442.056	4.669.598	5.048.887	5.471.563	4.305.731	4.305.731	4.282.970	78%	-15%
Enc. Financeiros	508.914	733.761	1.428.478	522.307	2.277.810	1.182.736	1.182.736	859.369	38%	65%
Aquisição Bens	3.336.553	4.200.090	3.857.885	4.256.773	8.748.050	7.735.304	7.715.414	4.888.641	56%	15%
Transf. E Subsídios	876.065	754.900	995.129	1.157.729	1.758.060	1.569.372	1.533.812	1.169.536	67%	1%
Investimentos	4.512.646	4.408.398	4.292.475	3.487.165	11.778.822	8.293.092	6.904.900	4.112.304	35%	18%
Outras	94.592	7.650	14.254	16.775	31.000	13.598	13.598	11.830	38%	-29%
Total	13.009.756	13.546.856	15.257.819	14.489.637	30.065.305	23.099.832	21.656.190	15.324.650	51%	6%

As rubricas da despesa com peso mais significativo no cômputo global da despesa são as aquisições de bens e serviços que representam 32% da despesa total. Das restantes rubricas, destacam-se as despesas com o pessoal e os investimento com uma representatividade de 28% e 27%, respetivamente.

Despesas com Pessoal

Unid: Euros

Descrição	2007	2008	2009	2010 (1)	2011 Dotação (2)	2011 Cabiment.	2011 Compr.	2011 Execução (3)	2011 Tx. Exec (3/2)	Tx. Cresc. (3-1)/1
Pessoal do Quadro	1.647.250	1.656.583	2.348.272	2.342.062	2.198.048	1.765.920	1.765.920	1.765.920	80%	-25%
Contrato Trabalho Termo Certo	251.210	313.707	397.090	517.355	574.320	434.504	434.504	434.504	76%	-16%
Pessoal em Regime de Tarefa ou Avença	39.147	27.385	25.564	17.075	26.250	15.668	15.668	14.748	56%	-14%
Pessoal Qualquer Out.Situação	90.467	55.114	81.097	158.088	229.220	211.714	205.872	204.667	89%	29%
Sub. Refeição + Sub. Férias e Natal	558.695	598.576	835.352	863.303	920.250	672.127	672.127	670.944	73%	-22%
Outras Remunerações	36.147	65.216	94.141	110.614	124.600	89.865	95.707	95.707	77%	-13%
Total das Remunerações Certas	**2.622.918**	**2.716.581**	**3.781.516**	**4.008.497**	**4.072.688**	**3.189.798**	**3.189.798**	**3.186.490**	**78%**	**-21%**
Horas Extraordinárias	32.333	27.681	36.969	46.178	51.500	43.633	43.633	43.633	85%	-6%
Ajudas de Custo	87.237	101.026	92.450	93.205	100.000	75.284	75.284	74.479	74%	-20%
Sub. Trab. Nocturno	0	0	0		4.000	0	0	0	0%	0%
Outros Abonos	24.405	22.764	28.317	44.098	73.325	33.478	33.478	30.202	41%	-32%
Total Abonos Var. ou Eventuais	**143.975**	**151.471**	**157.737**	**183.480**	**228.825**	**152.395**	**152.395**	**148.313**	**65%**	**-19%**
Encargos com Saude	384.686	48.640	38.031	127.308	333.500	312.954	312.954	312.954	94%	146%
Sub. Familiar a Crianças e Jovens	41.859	38.733	43.937	35.996	58.500	27.728	27.728	27.728	47%	-23%
Caixa Geral de Aposentações	289.154	290.405	372.670	326.185	342.000	290.690	290.690	290.690	85%	-11%
Seg. Social Regime Geral	74.093	84.722	160.821	231.984	264.800	192.046	192.046	192.046	73%	-17%
Outras Despesas	124.302	111.503	114.886	135.436	171.250	140.121	140.121	124.749	73%	-8%
Total de Contribuições Sociais	**914.094**	**574.004**	**730.345**	**856.909**	**1.170.050**	**963.538**	**963.538**	**948.166**	**81%**	**11%**
Total	**3.680.986**	**3.442.056**	**4.669.598**	**5.048.887**	**5.471.563**	**4.305.731**	**4.305.731**	**4.282.970**	**78%**	**-15%**

Totalizando 4.282.970 € e 78% dos valores orçamentados, as despesas com pessoal registaram uma quebra de 765.917 € (-15%), em resultado dos seguintes fatores:

- ✓ Decréscimo de 822.007€ (-21%) nas remunerações certas e permanentes, consequência direta da diminuição do número de trabalhadores, na sua maioria, do setor da educação, devido à rescisão do contrato de execução que o município detinha com a Administração Central do Estado;
- ✓ Decréscimo de 35.167€ (-19%) nos abonos variáveis ou eventuais, para o qual contribuiu a redução verificada nas ajudas de custo e outros abonos (-52% no conjunto das duas rubricas).

Ao nível das contribuições sociais houve um aumento de 11%. Embora a generalidade das rubricas, apresente uma variação negativa, no seu conjunto, esse decréscimo não foi suficiente para compensar a variação bastante significativa registada ao nível dos encargos com a saúde (+ 146%).

Evolução das Despesas com Pessoal nos Últimos Anos

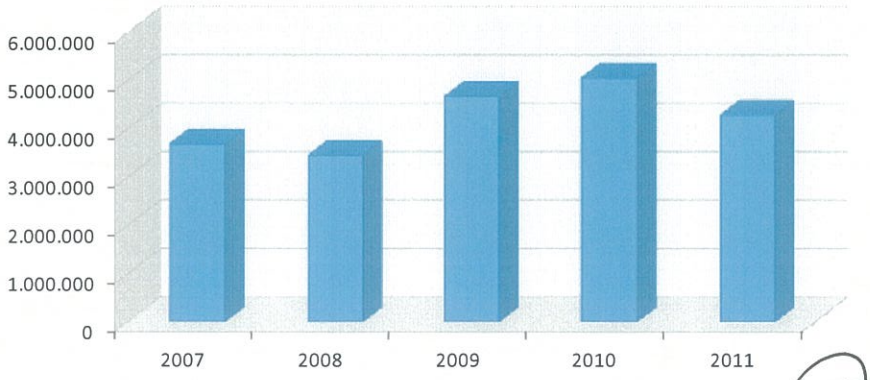

Aquisição de Bens e Serviços Correntes

Unid: Euros

Descrição	2007	2008	2009	2010 (1)	2011 Dotação (2)	2011 Cabiment.	2011 Compr.	2011 Execução (3)	2011 Tx. Exec (3/2)	Tx. Cresc. (3-1)/1
Matérias-Primas e Subsidiárias	8.084	6.441	8.484	16.926	21.500	14.039	14.039	9.442	44%	-44%
Combústíveis e Lubrificantes	286.482	348.158	254.345	349.445	647.000	538.139	532.045	470.373	73%	35%
Limpeza e Higiene	21.669	22.862	9.730	32.119	53.000	45.000	45.000	35.725	67%	11%
Refeições Confe. e Géneros p\ Confe.	331.833	252.763	202.336	391.809	730.500	471.769	471.769	302.953	41%	-23%
Vestuário	1.696	9.906	6.160	14.214	20.500	11.419	11.419	6.728	33%	-53%
Material de Escritório	31.860	22.166	20.308	26.748	55.850	40.987	40.987	32.763	59%	22%
Produtos Químicos e Farmacêuticos	12.808	8.110	4.907	25.044	46.500	26.904	25.349	16.422	35%	-34%
Material de Transporte e Peças	106.237	64.789	56.006	85.082	154.250	124.332	124.332	91.116	59%	7%
Prémios, Condecorações e Ofertas	52.240	44.417	43.680	30.017	40.500	36.050	36.050	22.488	56%	-25%
Mercadorias p\ Venda	206.507	685.554	822.438	553.368	881.000	856.717	856.717	632.035	72%	14%
Ferramentas e Utensílios	2.017	1.763	1.908	1.946	4.750	1.625	1.625	866	18%	-55%
Livros e Documentação Técnica	2.666	40	0	512	2.000	0	0	0	0%	-100%
Artigos Honorífico e de Decoração	315	0	4.305	50	1.500	0	0	0	0%	-100%
Material de Cultura Recreio e Lazer	5.644	3.122	726	3.852	6.000	2.947	2.947	2.634	44%	-32%
Outros Bens	78.383	104.372	95.478	141.231	338.500	314.309	314.309	207.025	61%	47%
Total das Aquisições de Bens	**1.148.440**	**1.574.465**	**1.530.809**	**1.672.362**	**3.003.350**	**2.484.237**	**2.476.587**	**1.830.570**	**61%**	**9%**
Encargos c\ Instalações	177.531	192.547	299.745	180.908	483.000	432.202	432.202	162.739	34%	-10%
Limpeza e Higiene	167	2.476	0	0	7.000	906	906	0	0%	0%
Conservação de Bens	133.124	95.910	63.554	58.087	131.200	111.266	111.266	73.253	56%	26%
Comunicações	62.443	85.205	92.542	94.068	107.500	98.502	98.502	96.335	90%	2%
Transportes, Deslocações e Estadas	258.565	461.554	315.744	484.147	1.633.750	1.553.263	1.553.263	543.104	33%	12%
Seguros	53.714	51.275	64.436	64.414	86.000	65.423	65.423	63.898	74%	-1%
Estudos, Pareceres, Projectos e Consul.	2.541	27.079	30.000	48.570	60.000	11.855	11.855	11.855	20%	-76%
Formação, Seminários e Exposições	5.165	11.905	9.774	30.011	258.250	207.746	207.746	102.046	40%	240%
Publicidade	49.294	50.746	29.619	32.269	63.000	56.760	56.760	38.380	61%	19%
Vigilância e Segurança	6.125	7.510	17.346	6.283	10.500	603	603	603	6%	-90%
Assistência Técnica	10.128	18.023	23.526	42.633	80.000	70.317	70.317	41.550	52%	-3%
Trabalhos Especializados	87.747	57.357	69.359	38.596	184.000	138.634	126.393	106.459	58%	176%
Encargos de Cobrança de Receita	46.988	52.131	75.581	64.885	80.000	74.761	74.761	72.545	91%	12%
Outros Serviços	1.294.583	1.511.908	1.235.851	1.439.540	2.560.500	2.428.828	2.428.828	1.745.303	68%	21%
Total das Aquisições de Serviços	**2.188.113**	**2.625.626**	**2.327.076**	**2.584.411**	**5.744.700**	**5.251.067**	**5.238.827**	**3.058.071**	**53%**	**18%**
Total Geral	**3.336.553**	**4.200.090**	**3.857.885**	**4.256.773**	**8.748.050**	**7.735.304**	**7.715.414**	**4.888.641**	**56%**	**15%**

As despesas com as aquisições de bens e serviços correntes ascenderam a 4.888.641€, sendo que, 37% deste valor foi afeto à aquisição de bens e 63% foi utilizado na aquisição de serviços. O nível de execução deste conjunto de despesa cifrou-se nos 56%.

As sub-rubricas de despesa que se destacam pelos montantes envolvidos e variações ocorridas são:

- ✓ Mercadorias para venda, rubrica que traduz os montantes pagos à entidade Águas do Centro, onde se verificou um aumento de 14% e um desvio de menos 248.965€ face aos montantes estimados, refletindo um nível de execução de 72%;
- ✓ Combustíveis e Lubrificantes que apresentam um aumento de 35% e uma execução de 73%, ou seja, dos 647.000€ orçados foram gastos 470.373€. De salientar que,

embora a despesa paga nesta rubrica tenha sido apenas os 470.373€ já se encontravam comprometidos àquela data 532.045€

- ✓ Refeições Confecionadas que totalizaram em 2011 302.953€, menos 88.856€ que no ano anterior. Esta redução de 23% resultou da política de contenção e controlo que se tem vindo a tentar seguir. De salientar que, dos 302.953€ gastos nesta rubrica, 209.530€ referem-se aos serviços de alimentação nos estabelecimentos de ensino do conselho.
- ✓ Outros Serviços, com um aumento de 305.763€ comparativamente ao ano anterior e uma taxa de execução de 68%.
- ✓ Transportes, deslocações e estadas que totalizaram 543.104€, mais 58.957€ (+12%) que no ano anterior. Do total da despesa registada nesta rubrica, 455.697€ corresponde a verbas gastas com transportes escolares.

Transferências e Subsídios

Unid: Euros

Descrição	2007	2008	2009	2010 (1)	2011 Dotação (2)	2011 Cabiment.	2011 Compr.	2011 Execução (3)	2011 Tx. Exec (3/2)	Tx. Cresc. (3-1)/1
Administração Central	0	0	1.260	2.425	13.000	11.250	11.250	11.250	87%	364%
Admin. Local - Freguesias	180.830	160.502	215.019	269.259	280.000	218.421	218.421	188.694	67%	-30%
Admin. Local - Outras[1]	61.861	85.497	67.693	82.639	276.000	226.335	226.335	113.123	41%	37%
Inst. Sem fins Lucrativos	582.642	467.415	678.710	661.892	887.500	883.499	850.699	733.569	83%	11%
Famílias	10.391	10.457	14.446	7.707	20.500	17.999	17.999	9.700	47%	26%
Subsídios	0	0	0	17.700	10.000	0	0	0	0%	-100%
Total das Transferências Correntes	835.724	723.870	977.129	1.041.622	1.487.000	1.357.504	1.324.704	1.056.336	71%	1%
Admin. Local - Freguesias	0	0	0	0	2.500	0	0	0	0%	0%
Admin. Local - Outras[1]	0	7.956	0	16.108	133.560	98.668	95.908	0	0%	0%
Inst. Sem fins Lucrativos	40.341	23.074	18.000	100.000	135.000	113.200	113.200	113.200	84%	13%
Total das Transferências Correntes	40.341	31.030	18.000	116.108	271.060	211.868	209.108	113.200	42%	-3%
Total	876.065	754.900	995.129	1.157.729	1.758.060	1.569.372	1.533.812	1.169.536	67%	1%

[1] Ass. Municipios;Reg. Turismo; Assemb. Distritais;

As transferências, no seu conjunto (desagregadas pelo classificador económico, em transferências de correntes e transferências de capital), representam cerca de 8% da despesa total.

Em transferências correntes, foram registadas todas aquelas verbas que se destinam a apoiar o funcionamento de diversas instituições que desenvolvem atividades com interesse municipal. É também nesta rubrica que se inscrevem as transferências para as freguesias (nomeadamente, as que se destinam à prossecução de protocolos celebrados com o município) e as verbas atribuídas no âmbito da ação social escolar

Em transferências de capital são inscritas todas as transferências que tenham como objetivo apoiar o financiamento de despesas de capital das entidades beneficiárias.

Os apoios concedidos a título de transferências foram uma importante fonte de despesa do município, demonstrando uma política de intervencionismo municipal com o objetivo de promover e apoiar o desenvolvimento cultural, desportivo e social.

A preponderância foi assumida pelas transferências correntes, repartidas conforme se demonstra no gráfico seguinte:

As transferências correntes registaram um aumento de 14.715€, mais 1% que no ano anterior, contrastando com o decréscimo de 3% verificado ao nível das transferências de capital

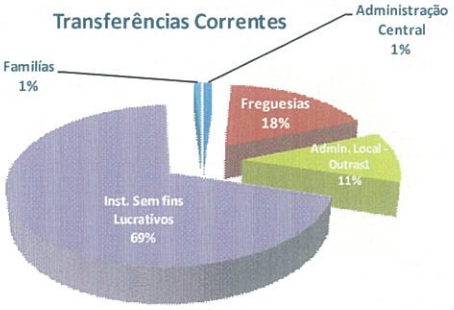

Despesas de Investimento

Unid: Euros

Descrição	2007	2008	2009	2010 (1)	2011 Dotação (2)	2011 Cabiment.	2011 Compr.	2011 Execução (3)	2011 Tx. Exec (3/2)	Tx. Cresc. (3-1)/1
Terrenos	130.000	0	78.280	0	114.500	68.080	68.080	68.080	59%	100%
Instalações de Serviços	59.061	42.699	17.769	2.308	188.735	92.910	92.910	38.563	20%	1571%
Instalações Desportivas e Recreativas	318.358	1.698.631	334.768	149.491	1.179.000	975.280	975.280	629.871	53%	321%
Equipamentos de Educação	438.312	434.054	649.507	1.312.681	1.430.000	1.168.122	1.168.122	901.119	63%	-31%
Outros Edifícios	201.373	143.449	146.904	88.974	289.000	202.770	202.770	200.630	69%	125%
Edifícios	1.017.104	2.318.834	1.148.948	1.553.454	3.086.735	2.439.082	2.439.082	1.770.183	57%	14%
Viadutos, Arruam. E Obras Comple.	967.661	409.738	643.970	607.827	1.772.000	1.402.347	1.347.833	591.472	33%	-3%
Cap. Distr. Água e Sist. Drenagem Águas Res.	445.655	174.269	72.538	91.279	1.478.850	1.213.427	149.603	82.384	6%	-10%
Inst. Desp. Recr.,Parques e Jardins	101.677	88.595	46.020	49.557	1.623.500	503.212	399.822	328.906	20%	564%
Viação Rural	1.387.587	940.167	1.627.866	731.447	2.380.670	1.884.973	1.821.768	889.664	37%	22%
Infr. Distr. Energia Eléctrica	20.918	27.232	24.444	14.933	25.000	22.964	22.964	18.736	75%	25%
Outras Construções	48.516	43.159	75.749	18.829	209.149	50.229	50.229	37.762	18%	101%
Construções Diversas	2.972.016	1.683.160	2.490.588	1.513.871	7.489.169	5.077.152	3.792.220	1.948.923	26%	29%
Material de Transporte	0	73.477	115.315	20.119	250.000	247.657	236.998	88.899	36%	342%
Equipamento Informático	125.704	20.360	24.643	68.062	130.000	56.140	56.140	47.269	36%	-31%
Equipamento Administrativo	50.335	114.645	71.953	74.204	30.000	24.324	24.324	17.053	57%	0%
Equipamento Básico	85.989	66.957	140.066	77.182	139.270	60.818	60.818	53.027	38%	-31%
Artigos e Objectos de Valor	1.322	3.032	2.332	17.953	91.500	81.387	81.035	21.224	23%	18%
Outros Invetimentos	130.176	127.932	220.351	162.322	350.911	238.451	146.201	97.646	28%	-40%
Total Geral	4.512.646	4.408.397	4.292.475	3.487.166	11.682.085	8.293.092	6.904.899	4.112.304	35%	18%

Em 2011foram realizados investimentos na ordem dos 4 milhões de euros que corresponderam a uma taxa de execução de 35% e traduziram um crescimento de 18% em relação a 2010.

As verbas afetas ao investimento repartiram-se conforme se demonstra no gráfico seguinte:

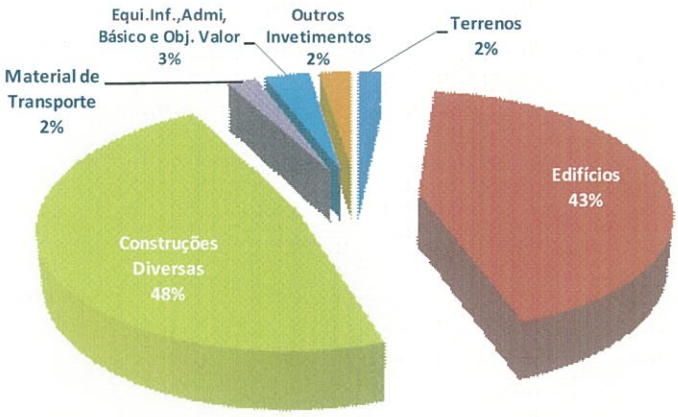

As sub-rubricas com maior representatividade no total da despesa afeta aos investimentos, foram as construções diversas, com um peso de 48% e os edifícios com um peso de 43%.

Os gráficos que a seguir se apresentam refletem a execução das rúbricas mais expressivas em termos de investimento:

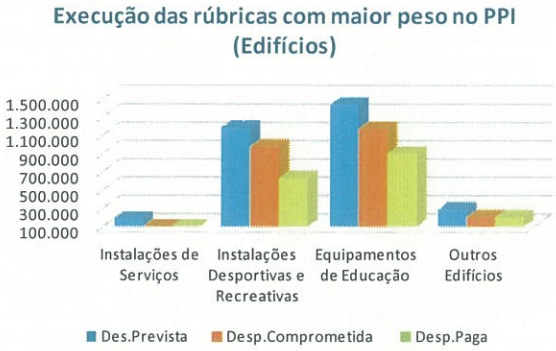

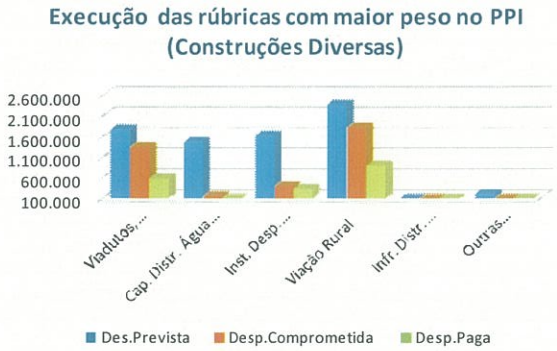

Do conjunto dos investimentos realizados em 2011, são de ressalvar:

- ✓ Edifícios:
  Foram realizados investimentos de 1,7milhões de euros, com especial incidência nos equipamentos de educação e nas instalações desportivas e recreativas para onde foram canalizados 901 e 629 mil euros, respetivamente.
- ✓ Construções diversas
  Os investimentos aqui considerados atingiram 1,9 milhões de euros distribuídos por viação rural, onde foram despendidos aproximadamente 888 mil euros, nos viadutos, arruamentos e obras complementares onde se investiram 591 mil euros e nas instalações desportivas recreativas, parques e jardins que no seu conjunto contou com um investimento de 328mil euros.

Serviço da Dívida e Outros Encargos Financeiros

Unid: Euros

Descrição	2007	2008	2009	2010 (1)	2011 Dotação (2)	2011 Cabiment.	2011 Compr.	2011 Execução (3)	2011 Tx. Exec (3/2)	Tx. Cresc. (3-1)/1
Juros de Empréstimos	111.760	130.604	140.902	36.417	129.879	36.154	36.154	36.154	28%	-1%
Empréstimos de MLP	111.760	130.604	125.984	36.417	110.112	36.154	36.154	36.154	33%	-1%
Empréstimos de CP	0	0	14.918	0	19.767	0	0	0	0%	0%
Amortizações de Empréstimos	299.136	527.236	1.255.758	389.521	642.207	458.452	458.452	458.452	71%	18%
Empréstimos de CP	0	0	850.000	0	0	0	0	0	0%	0%
Empréstimos de MLP	299.136	527.236	405.758	389.521	642.207	458.452	458.452	458.452	71%	18%
Serviço da Dívida	410.896	657.840	1.396.660	425.938	772.086	494.606	494.606	494.606	64%	16%
Outros Juros	97.832	75.921	31.695	96.289	513.000	511.655	511.655	188.288	37%	96%
Outros Encargos Financeiros	35	0	122	80	4.250	2.230	2.230	2.230	52%	2705%
Total	508.763	733.761	1.428.477	522.307	1.289.336	1.008.491	1.008.491	685.124	53%	31%

A despesa relacionada com o serviço da dívida e outros encargos financeiros ascendeu a 685.124€, sendo que, 494.606€ dizem respeito especificamente a encargos com o serviço da dívida bancária de médio e longo prazo e 190.518€ respeitam a outros encargos financeiros (nomeadamente, juros que advêm do pagamento em atraso de faturas a fornecedores).

O aumento que se verificou em 2011 ao nível dos encargos financeiros da dívida bancária, mais 68 mil euros que no ano anterior (correspondendo a um acréscimo de 16%), ficou a dever-se à contratação de um novo empréstimo bancário de médio longo prazo.

SITUAÇÃO ECONÓMICO-FINANCEIRA

Análise do Balanço

O Balanço e o Sistema Contabilístico adequam-se ao previsto no Plano Oficial de Contabilidade Pública das Autarquias Locais (POCAL), espelhando a situação patrimonial da Autarquia a 31 de dezembro de 2011.

Apresentamos, de seguida uma súmula do Balanço da Gerência 2011:

Descrição	2011		2010		Variação 10-11	
	Valor	Peso %	Valor	Peso %	Valor	%
Imobilizado	64.612.434,48	97,7%	67.983.423,87	98,2%	- 3.370.989,39	-5,0%
Existências	677.219,51	1,0%	354.579,60	0,5%	322.639,91	91,0%
Dívidas de Terceiros - médio longo prazo	-	0,0%	-	0,0%	-	0,0%
Dívidas de Terceiros - curto prazo	410.855,19	0,6%	426.723,86	0,6%	- 15.868,67	-3,7%
Disponibilidades	301.250,92	0,5%	335.594,47	0,5%	- 34.343,55	-10,2%
Acréscimos e Diferimentos	131.227,49	0,2%	132.246,07	0,2%	- 1.018,58	-0,8%
Activo Líquido	**66.132.987,59**	**100,0%**	**69.232.567,87**	**100,0%**	**- 3.099.580,28**	**-4,5%**
Património	55.825.624,90	119,9%	55.757.962,31	116,4%	67.662,59	0,1%
Ajustamentos em Partes de Capital	-	0,0%	-	0,0%	-	0,0%
Reservas	174.558,98	0,4%	174.558,98	0,4%	-	0,0%
Resultados	- 9.453.335,11	-20,3%	- 8.041.087,30	-16,8%	- 1.412.247,81	17,6%
Fundos Próprios	**46.546.848,77**	**100,0%**	**47.891.433,99**	**100,0%**	**- 1.344.585,22**	**-2,8%**
Provisões p/ Riscos e Encargos	-	0,0%	-	0,0%	-	0,0%
Dívidas a Terceiros - médio longo prazo	2.869.777,03	14,7%	2.485.423,52	11,6%	384.353,51	15,5%
Dívidas a Terceiros - curto prazo	5.796.137,47	29,6%	8.382.723,73	39,3%	- 2.586.586,26	-30,9%
Acréscimos e Diferimentos	10.920.224,32	55,8%	10.472.986,63	49,1%	447.237,69	4,3%
Passivo	**19.586.138,82**	**100,0%**	**21.341.133,88**	**100,0%**	**- 1.754.995,06**	**-8,2%**
Total dos Fundos Próprios e Passivos	**66.132.987,59**		**69.232.567,87**		**- 3.099.580,28**	**-4,5%**

Da análise ao balanço, constata-se que, em 2011 houve um decréscimo quer ao nível do ativo líquido (4,5%) quer ao nível dos fundos próprios (2,8%) e passivos (8,2%).

A redução verificada no ativo líquido ficou a dever-se essencialmente aos decréscimos verificados nas rubricas das disponibilidades (-10,2%), do imobilizado (-5%) e das dívidas de terceiros de curto prazo (-3,7%).

De salientar que, no que respeita às existências, a variação verificada resultou do facto de o sistema de gestão de stocks e o sistema de contabilidade de custos, que permitem o funcionamento do sistema de inventário permanente, não se encontrarem a funcionar na sua plenitude, situação que se espera que venha a ser regularizada no mais curto espaço de tempo.

Para a diminuição do passivo contribuiu essencialmente a redução das dívidas a terceiros de curto prazo que registou um decréscimo de aproximadamente 31%.

Em obediência ao princípio da especialização do exercício, foram incorporados na conta de Acréscimo de Custos:

- ✓ os custos a liquidar no exercício seguinte referente a direitos a férias e subsidio de férias adquiridos pelos funcionários em 2011, embora apenas pagos em 2012.
- ✓ os proveitos, correspondentes aos montantes a reconhecer no próprio exercício, referente a subsídios auferidos no âmbito de investimentos efetuados.

Indicadores	2007	2008	2009	2010	2011
Estrutura do Ativo					
(1) Ativo Fixo/Ativo Total	98,81%	99,10%	98,85%	98,20%	97,70%
(2) Ativo Circulante/Ativo Total	1,19%	0,90%	1,15%	1,80%	2,30%
Estrutura do Passivo					
(1) Cap.Permanentes/Passivo	65,81%	47,92%	43,01%	51,76%	
(2) Passivo MLP/Passivo	16,02%	16,11%	12,84%	11,65%	14,65%
(3) Passivo CP/Passivo	31,93%	36,82%	39,90%	39,28%	29,59%
Sovabilidade e Autonomia					
(1) Fundos Próprios/Passivo	0,50%	0,32%	0,30%	0,40%	
(2) Ativo Liquido/Passivo	4,12%	3,46%	3,19%	3,24%	
(3) Fundo Próprios/Ativo Liquido	12,08%	9,19%	9,47%	12,37%	
Liquidez					
(1) Ativo Circulante/Passivo Circulante	5,86%	3,71%	4,22%	6,62%	8,06%
(2) Disponibilidades/Passivo Circulante	1,59%	1,19%	1,50%	1,78%	1,80%
Endividamento					
(1) Passivo/Ativo Liquido	24,26%	28,88%	31,39%	30,83%	29,62%
(2) Dívidas de MLP/Passivo	16,02%	16,11%	12,84%	11,65%	14,65%
(3) Dívidas de CP/Passivo	31,93%	36,82%	39,90%	39,28%	29,59%

Análise de Rácios:

Estrutura do Ativo

A estrutura do ativo mantém-se praticamente inalterada relativamente a 2010, embora, o ativo circulante tenha aumentado ligeiramente o seu peso percentual.

Estrutura do Passivo

Comparativamente ao ano transato, o peso dos Capitais Permanente no Passivo Exigível aumentou cerca de 8,75%.

O peso relativo do passivo de médio longo prazo no total do passivo, registou nos últimos anos decréscimos sucessivos. Em 2011, esta tendência inverteu-se devido à contratação de um novo empréstimo bancário. Por outro, relativamente ao peso do passivo de curto prazo no total do passivo, em 2011, verificou-se uma redução substancial motivada pela redução da dívida a fornecedores.

Solvabilidade e Autonomia Financeira

A solvabilidade traduz a capacidade de uma entidade solver as suas obrigações numa perspetiva de médio e longo prazo, isto é, tem haver com a capacidade que a entidade tem de gerar recursos financeiros suficientes no futuro para liquidar as dívidas nos prazos devidos.

Estes indicadores apresentam em 2011 uma ligeira melhoria embora ainda não traduzam uma situação confortável, evidenciando em termos de autonomia financeira uma forte dependência da autarquia de financiamentos externos.

Liquidez

A liquidez traduz a capacidade de uma entidade solver as suas obrigações de curto prazo na data de vencimento, o que implica uma adequação entre os graus de liquibilidade dos ativos e de exigibilidade dos passivos.

Os indicadores de liquidez evidenciam uma melhoria face aos valores verificados em 2010 que resultou quer do aumento ao nível do ativo circulante quer do aumento ao nível das disponibilidades.

Endividamento

Este grupo de indicadores mostra o grau e estrutura de endividamento da autarquia.

Após um período de aumentos progressivos do endividamento, 2011 registou uma ligeira redução do passivo que se ficou a dever essencialmente à redução das dívidas de curto prazo (redução dos pagamentos em atraso aos fornecedores).

ANÁLISE À DEMONSTRAÇÃO DE RESULTADOS

A Demonstração de Resultados tem com principal objetivo, aferir o grau de eficiência económica atingido, de forma a prognosticar a capacidade da autarquia em gerar fluxos de caixa.

Designação	2011		2010		Variação 09-10	
	Valor	Peso %	Valor	Peso %	Valor	%
Custos e Perdas						
Custos Merc. Vend. Mat. Consumidas	1.257.004,56 €	7,6%	1.159.262,84 €	7,0%	97.741,72 €	8,4%
Fornecimentos e Serviços Externos	3.864.778,34 €	23,3%	4.363.699,08 €	26,3%	- 498.920,74 €	-11,4%
Pessoal	4.522.290,95 €	27,3%	5.638.849,28 €	34,0%	- 1.116.558,33 €	-19,8%
Transf. E Subsídios Correntes Concedidos	996.935,76 €	6,0%	1.132.227,37 €	6,8%	- 135.291,61 €	-11,9%
Amortizações do Exercício	4.509.901,95 €	27,2%	4.626.435,34 €	27,9%	- 116.533,39 €	-2,5%
Provisões do Exercício	71.261,78 €	0,4%	38.154,48 €	0,2%	33.107,30 €	86,8%
Outros Custos e Perdas Operacionais	827,03 €	0,0%	225,61 €	0,0%	601,42 €	266,6%
Custos e Perdas Financeiros	268.624,36 €	1,6%	208.562,11 €	1,3%	60.062,25 €	28,8%
Custos e Perdas Extraordinárias	1.103.715,29 €	6,7%	190.126,63 €	1,1%	913.588,66 €	480,5%
Total	**16.595.340,02 €**	**100,0%**	**17.357.542,74 €**	**104,6%**	**- 762.202,72 €**	**-4,4%**
Proveitos e Ganhos						
Vendas e Prestações de Serviços	1.416.162,87 €	9,3%	1.382.849,16 €	9,1%	33.313,71 €	2,4%
Impostos e Taxas	1.387.539,11 €	9,1%	1.122.374,45 €	7,4%	265.164,66 €	23,6%
Variação da Produção	- €	0,0%	- €	0,0%	- €	0,0%
Trabalhos p/ a Própria Entidade	1.027.039,72 €	6,8%	791.921,64 €	5,2%	235.118,08 €	29,7%
Transferências e Subsídios Correntes	9.766.661,99 €	64,3%	10.491.578,75 €	69,1%	- 724.916,76 €	-6,9%
Proveitos e Ganhos Financeiros	918.626,19 €	6,1%	883.244,88 €	5,8%	35.381,31 €	4,0%
Proveitos e Ganhos Extraordinários	665.495,37 €	4,4%	1.024.674,34 €	6,7%	- 359.178,97 €	-35,1%
Total	**15.181.525,25 €**	**100,0%**	**15.696.643,22 €**	**103,4%**	**- 515.117,97 €**	**-3,3%**
Resultado Líquido do Exercício	**- 1.413.814,77 €**		**- 1.660.899,52 €**		**247.084,75 €**	**14,9%**

Análise aos Custos do Exercício:

Fornecimentos e Serviços Externos

- Os Fornecimentos e Serviços Externos tiveram uma redução na ordem dos 11% relativamente ao exercício anterior e representam 23% dos custos do ano.

Custos com Pessoal

- Verificou-se uma redução substancial de aproximadamente 20% relativamente ao exercício anterior e correspondendo 27% dos custos do ano.

Transferências Correntes Concedidas

- As transferências correntes decresceram cerca de 12% relativamente a 2010.

Amortizações do Exercício

- As amortizações do exercício registaram um decréscimo de 2,5%, representando 27% dos custos do ano. As amortizações do exercício são maioritariamente constituídas por amortizações de bens de domínio público.

Custos Financeiros

- Registaram um aumento de aproximadamente 29% motivado pela contratação de um novo empréstimo bancário.

Custos e Perdas Extraordinárias

Registaram um aumento bastante significativo que resultou essencialmente das perdas em imobilizações devido a abates registados no exercício e a uma perda na alienação de investimentos financeiros.

Análise aos Proveitos do Exercício:

Venda de Bens e Serviços

- Verificou-se um acréscimo de 2,4% na prestação de serviços, relativamente ao verificado no ano de 2010.

Impostos e Taxas

- Aumento de 24% na liquidação de impostos e taxas .

Transferências e subsídios Obtidos

- Constatou-se um decréscimo nas transferências e subsídios obtidos de 7%

Trabalhos para a Própria Entidade

- Comparativamente ao ano de 2010 houve um aumento de 30% ao nível das obras por administração direta.

Proveitos e Ganhos Financeiros

- Verificou-se um aumento de aproximadamente 4 % relativamente ao exercício anterior.

Proveitos e Ganhos Extraordinários

- Os proveitos e ganhos extraordinários diminuíram em 35% relativamente ao exercício anterior.

Proposta de Aplicação o Resultado Líquido do Exercício

O resultado líquido do exercício cifrou-se em (-)1.413.814,77 Euros.

Propõe-se que se proceda nos termos da Nota 2.7.3 do POCAL, transferência do resultado líquido negativo do exercício de 2011 para a conta 59 "Resultados Transitados".

OUTRA DOCUMENTAÇÃO SOLICITADA PELO TRIBUNAL DE CONTAS CONFORME DISPOSTO NA RESOLUÇÃO N.º 4/2001, DE 8 DE AGOSTO

DOCUMENTO N.º 30 – ATA DA REUNIÃO EM QUE FOI VOTADA E DISCUTIDA A CONTA

(ver páginas seguintes)

Está conforme o original
Data, 26/4/2012
O Responsável pelo Serviço,

MUNICÍPIO DE SERTÃ

CÂMARA MUNICIPAL

SERTÃ

ATA DA REUNIÃO ORDINÁRIA DE 18-04-2012

Ata nº 8/2012

Aos dezoito dias do mês de abril do ano de dois mil e doze pelas 15 horas, nesta Vila, no Salão Nobre dos Paços do Concelho, reuniu-se a Câmara Municipal de Sertã, sob a presidência do Senhor José Farinha Nunes, Presidente da Câmara e com a presença dos Senhores Vereadores: ----------

Fernando Silva Farinha

Vítor Manuel do Carmo Cavalheiro

Cláudia Sofia Farinha André

Rogério António Farinha Fernandes

Maria do Céu Cardoso Dias

Entrou no decurso da Reunião o Senhor,----------

Faltou o Senhor Vereador, José Ramos Moreira, motivo que justificou. ----------

A Reunião foi secretariada por Fátima Piedade Carreiro Folgado Fernandes, Assistente Técnico. .

Declarada aberta a Reunião, foram tomadas as seguintes deliberações sobre o expediente apresentado. ----------

Está conforme o original
Data, 26/4/2012
O Responsável pelo Serviço,

Foi designada a Assistente Técnico, Fátima Piedade Carreiro Folgado Fernandes, para lavrar a presente ata. ----------

Foi aprovada por unanimidade a ata da Reunião realizada em 04-04-2012.----------

O Senhor Presidente fez a leitura da ordem do dia desta reunião Ordinária: ----------

Informações a prestar pelo Presidente da Câmara

Subsídios

Propostas:

- Relatório e Contas de 2011
- Projeto Regulamento da Biblioteca Municipal Padre Manuel Antunes - Sertã
- Ratificação do Despacho de 10-04-212 "Cessão de exploração do Restaurante das piscinas e respetivo (s) bar (es) sito junto das piscinas municipais da Sertã "

Assuntos diversos

Intervenção do Público

---------- INFORMAÇÕES DO SENHOR PRESIDENTE ----------

O Senhor Presidente apresentou:----------

- Convite da Associação de Pais e Amigos dos Escuteiros da Sertã e do Agrupamento de Escuteiros da Sertã para que o Executivo participe na "Festa das Sopas" no dia 21 de abril a partir das 12 horas.----------
- O mapa das obras realizadas pelos vários setores dos Serviços Externos do Município, trabalhos constantes do mapa que se anexa no maço de documentos da presente ata. ----------
- Informação recebida das Piscinas Municipais em que os nadadores infantis e juvenis do Centro de Cultura e Desporto do Pessoal da Câmara participaram na Taça Vale do Tejo – Abrantes, organizada pela Associação do Distrito de Santarém, com as presenças de Marina Martins – Juvenil e Amália Garcia – Infantil. Estas nadadoras integraram as estafetas de 4x 100 livres e estilos, foi uma experiencia muito importante. Havia seleções de Lisboa, Aveiro e Coimbra. ---------
- Distribuiu ainda pelos Senhores Vereadores presentes, os mapas relativos aos processos de obras particulares com projeto de "arquitetura aprovado" e de "decisão definitiva" nos quais exarou despacho ao abrigo da delegação de competências atribuídas pela Câmara Municipal por deliberação de 4 de novembro de 2009, que se anexam no maço de documentos da presente ata.

---------- **SUBSÍDIOS** ----------

Subsidio n º 17 – Apoio a Maria Jacinta Barreira Laje Bento – 112,90 euros. ----------

Presente a Informação n.º 29/2012 de 11 de abril 2012,da Técnica de Serviço Social que se anexa e se remete para aprovação por parte da Câmara Municipal do seguinte: - Nos termos do artigo 3º do Regulamento Municipal para Atribuição de Apoios a Agregados Familiares com Dificuldades Socioeconómicas, é da competência da Câmara Municipal da Sertã a atribuição dos apoios previstos no mesmo. ----------

Está conforme o original
Data, 26/4/2012
O Responsável pelo Serviço

- Que esta atribuição será feita mediante a apresentação da respetiva fatura/orçamento, para ajuda na aquisição de óculos, tendo em conta que aquela munícipe cumpre todos os requisitos e Condições Gerais de Atribuição de Apoios previstos no Artigo 8º bem como no ponto 1 da Adenda do referido Regulamento. ----------

Proponho: um apoio de € 112,90 (cento e doze euros e novena cêntimos) para ajuda na aquisição de óculos. ---------- ----------

- **Deliberação:** Após análise foi o mesmo aprovado por unanimidade. ----------

Subsidio n.º 18 – Fitados da Escola Superior da Educação de Coimbra – Animação Socioeducativa - queima das fitas de 2012. ----------

Através de uma Fitada da Escola Superior da Educação de Coimbra – Animação Socioeducativa – foi solicitado um donativo para fazer face às despesas com a ornamentação do carro da " Queima das Fitas 2012". ----------

Tendo em conta a competência da Câmara Municipal prevista na alínea b), do nº 4, do art.º 64. °, da Lei nº 169/99, de 18 de setembro, revista pela Lei nº 5-A/2002, de 11 de janeiro. ----------

Proponho: ----------

Considerando que a fitada é sertaginense, a comparticipação de 50 euros. ---------- -

- **Deliberação:** Após análise foi o mesmo aprovado por unanimidade.----------

Subsídio n.º 19 - Fitados de Administração Público-Privada – queima das fitas de 2012. ----------

Através da Comissão dos Fitados de Administração Público-Privada – foi solicitado por uma fitada um donativo para fazer face às despesas com a ornamentação do carro da " Queima das Fitas 2012".----------

Tendo em conta a competência da Câmara Municipal prevista na alínea b), do nº 4, do art.º64. ° da Lei nº 169/99, de 18 de setembro, revista pela Lei nº 5-A/2002, de 11 de janeiro. ----------

Proponho: ----------

Considerando que a fitada é sertaginense, a comparticipação de 40 euros. ----------

- **Deliberação:** Após análise foi o mesmo aprovado por unanimidade.----------

Subsídio n.º 20 - Banda Popxula - 4.200,00 euros. ----------

Considerando que :----------

A banda Popxula é um grupo musical sediado no Município da Sertã; ----------

Tem uma existência de 25 anos;----------

Tem levado o nome da Vila da Sertã por todo o País e parte do mundo através da radio, televisão e até pelos seus fans;----------

Proponho: ----------

Tendo em conta os considerandos atrás expostos e tendo em conta que vão fazer a gravação de um disco: ----------

Está conforme o original
Data, 26/4/2012
O Responsável pelo Serviço,

Que seja atribuído um subsídio no montante de € 4.200,00 (quatro mil e duzentos euros) para fazer face a esta despesa comprometendo-se a banda a ceder à Câmara Municipal 300 (CDs) e duas atuações não remuneradas.----------

- **Deliberação:** Após análise foi o mesmo aprovado por unanimidade.----------

----------**PROPOSTAS**----------

Proposta n.º35 - Relatório e Contas de 2011. ----------

Considerando que:----------

- O Relatório e Contas de 2011 foram entregues para apreciação; ----------
- A sua elaboração foi feita numa base de verdade e transparência; ----------
- O exercício de 2011 se caracteriza pela definição e consolidação de práticas contabilísticas, de modo a tornar mais exata a informação dos seus exercícios. ----------

Propõe-se que: ----------

1 - Sejam aprovados o Relatório e Contas do ano de 2011 do Município da Sertã. ----------

2 - Seja submetida à Assembleia Municipal para efeitos de aprovação. ----------

3 – Seja aprovada em minuta. ----------

- **Deliberação:** Após análise e debate, foi a mesma aprovada por maioria, abstiveram os vereadores do Partido Socialista que apresentaram a "declaração de voto" que se anexa e que faz parte integrante da presente ata.----------

Proposta n.º36 - Projeto de Regulamento da biblioteca municipal Padre Manuel Antunes - Sertã

Considerando que: ----------

-Pela proposta n.º12/2012 a Câmara Municipal de Sertã, deliberou em 08 de fevereiro submeter a consulta pública pelo período de 30 dias o referido Projeto de Regulamento. ----------

- O período da consulta pública para recolha de sugestões e reclamações terminou no dia 2 de abril de 2012.----------

- Durante este período de recolha de sugestões, foi apresentada uma informação justificativa do motivo da proposta de encerramento da Biblioteca aos Sábados a qual foi apresentada ao Executivo na Reunião de 22 de fevereiro, que após análise decidiu que o seu encerramento se verificará aos sábados entre 15 de julho e 31 de agosto. ----------

Assim: ----------

Proponho que: ----------

- Se aprove a submissão do presente projeto de Regulamento, à Assembleia Municipal já com a alteração aprovada pelo Executivo, para cumprimento do disposto no art.º 241.º da Constituição da República Portuguesa e nos termos das seguintes normas legais: art.º 118 do CPA, alínea a) do n.º 4, alínea a) do n.º 6 e alínea d) do n.º 7 do artigo 64.º, assim como da alínea a) do n.º 2 do artigo 53.º, da Lei 169/99, de 18 de setembro, com as alterações introduzidas pela Lei n.º 5-A/2002, de 11 de setembro. ----------
- Seja aprovada em minuta para efeitos imediatos.----------

Está conforme o original
Data, 26/4/2012
O Responsável pelo Serviço,

- **Deliberação: -** Após análise foi a mesma aprovada por unanimidade.----------

Proposta n.º 37 - Ratificação - cessão de exploração do "restaurante das piscinas e respetivo bar" sito junto das piscinas municipais da Sertã.----------

- Considerando que há intenção de cedência do designado "restaurante das piscinas e respetivo bar" propriedade do Município de Sertã, para exploração; e ----------

- Considerando a habilitação prevista na alínea f) do n.º 2 do at.º 64.º da Lei 169/99, de 18 de setembro, com a redação dada pela Lei 5-A/2002, de 11 de janeiro,----------

Propõe-se: ----------

- Que seja ratificado o ato pelo qual, por despacho de 10-04-2012 e de acordo com a competência que me é conferida no n.º 3 do art.º 68.º das já citadas leis, autorizei através de edital a abertura daquele procedimento, aprovei o respetivo programa de concurso e caderno de encargos; Designei ainda o júri para a condução do procedimento, conforme o previsto no art.º 67.º do DL n.º 18/2008, de 29 de janeiro, composto por Cláudia Sofia Farinha André; Margarida Maria Domingos da Silva e Ana Cristina Fernandes Delgado como suplentes, Victor Manuel Martins Farinha e Paula Cristina dos Santos Leitão. ----------

- **Deliberação: -** Após análise foi a mesma aprovada por unanimidade.----------

Proposta n.º 38 - Candidaturas ao programa PRODER.---------- -

Requalificação da Praia Fluvial da Sertã; *(Informação nº 3).* ----------

- Requalificação Urbana de envolvente à ribeira da Sertã; *(Informação nº 4).* ----------

- Centros de Investigação/interpretação; *(Informação nº 5.)* ----------

- Considerando as informações técnicas n.ºs 3/2012, 4/2012, 5/2012, de 18 de março do setor do Turismo, que se anexam no maço de documentos da presente ata.----------

- Considerando os seus conteúdos e depois de devidamente ponderadas;----------

Proponho que o executivo:----------

- Aprove a submissão destas candidaturas ao programa PRODER. ----------

- Aprove a submissão da candidatura constante da informação n.º 5/2012, à Assembleia Municipal no sentido de ser reconhecido o interesse para as populações e para a economia local. ----------

- Autorize a celebração de parcerias com entidades previstas nas informações n.º 3/2012 e 4/2012

- Aprove em minuta a presente proposta para produzir efeitos imediatos.----------

- **Deliberação:** Após análise e debate, foi a mesma aprovado por maioria, abstiveram os vereadores do Partido Socialista que apresentaram a "declaração de voto" que se anexa e que faz parte integrante da presente ata.----------

Proposta n.º 39 - Plano de Transportes - ano letivo 2012/ 2013. ----------

Considerando que o nº 2 do artigo 15° da Portaria nº 766/84, de 27 de setembro, determina a regra a que devem obedecer os concursos para adjudicação dos circuitos especiais para o transporte de alunos;----------

Está conforme o original
Data, 26/4/2014
O Responsável pelo Serviço

Atendendo que esta adjudicação será efetuada mediante a prévia realização de concurso público ou ajuste direto, conforme decisão do Executivo e que o mesmo terá que ser lançado até ao dia 20 de abril. ----------

Propõe-se que: ----------

1 - Seja aprovado o Plano de Transporte Escolares para o ano letivo de 2012/2013, anexo no maço de documentos da presente ata, e que a sua adjudicação seja efetuada através de procedimentos - concurso público ou ajuste direto de harmonia com o previsto no Código dos Contratos Públicos publicado através do Decreto - Lei nº 18/2008 de 29 de janeiro. ----------

2 – Seja autorizado relativamente aos lotes nºs 4, 5 e 6 a apresentação de propostas variantes à proposta base. ----------

- **Deliberação:** Após análise foi a mesma aprovada por unanimidade.----------

Proposta n.º 40 - Candidaturas ao Sub - Programa PRODER/LEADER.----------

- Construção do Miradouro de S. Macário, *(informação n.º 09/2012).* ----------

- Requalificação da ZONA EVOLVENTE À Praia Fluvial do Troviscal/Recuperação do Açude na Ribeira da Sertã, *(informação n.º 010/2012).*----------

- Considerando as informações técnicas n.ºs 09/2012 e 010 /2012, de 18 de abril da Divisão de Obras Municipais que se anexam no maço de documentos da presente ata. ----------

- Considerando os seus conteúdos e depois de devidamente ponderadas;----------

Proponho que o Executivo: ----------

- Aprove a submissão destas candidaturas ao Sub Programa PRODER/LEADER. ----------

- Aprove a submissão da candidatura constante da informação n.º 09/2012, à Assembleia Municipal no sentido de ser reconhecido o interesse para as populações, para a economia local., para a dinamização das zonas rurais envolvidas e para a potenciação do Turismo Religioso, bem como a candidatura constante da informação n.º 010/2012 no sentido de ser reconhecido também o interesse para as populações, para a economia local., para a dinamização das zonas rurais envolvidas e para a potenciação da Praia Fluvial do Troviscal. ----------

- Aprove em minuta a presente proposta para produzir efeitos imediatos.----------

- **Deliberação:** Após análise foi a mesma aprovada por unanimidade. ----------

----------ASSUNTOS DIVERSOS----------

- A Senhora Vereadora Maria do Céu Dias questionou o Senhor Presidente o porquê do apoio do nosso Município a outro Concelho neste caso a um "Convívio no Sobral". ----------

- Também pretende saber que arranjos estão a ser efetuados no Centro de Saúde da Sertã, se são só pinturas, disse que os gabinetes médicos estão com infiltrações.----------

- O Senhor Presidente referiu que o apoio ao convívio do Sobral, limitou-se a pequenas lembranças, sendo uma maneira de publicitar o nosso Concelho, não só nesta localidade mas também noutras como por exemplo, em Castelo Branco, Vila de Rei, ou Lisboa. ----------

- Quanto ao Centro de Saúde, tudo o que vamos fazer é para que tenha o mínimo de condições: chão, pintura, limpeza de caleiras etc. ----------

Está conforme o original
Data, 26/4/2012
O Responsável pelo Serviço,

- O Senhor Vereador Rogério Fernandes acrescentou que as telhas deviam ser substituídas e que tem que haver uma limpeza mais regular nas caleiras, pois provocam infiltrações.----------

- O Senhor Vereador Victor Cavalheiro perguntou, que obrigação tem a Câmara Municipal para prestar estes serviços é qualidade a dar aos utentes a pintura das paredes? Assim também outras entidades podem solicitar arranjos, como o caso da Filarmónica, chove numa sala e as instalações precisam de limpeza. Porque não há critério igual? ----------

Qual a situação do transporte dos utentes das Extensões de Saúde que vão encerrar? ----------

Gostaria que o Senhor Presidente explicasse que melhoria na saúde trouxe para os utentes esta mudança? Em Oleiros o Presidente da Camara negociou o encerramento, na Sertã o Presidente Câmara foi informado do encerramento pelo Presidente da Junta do Carvalhal. ----------

O Senhor Presidente tem que fazer algo pois, algum dia somos confrontados com o encerramento do SAP num período que considerem existir menos afluência.----------

- O Senhor Presidente da Câmara disse sobre o assunto, que houve uma reunião com o Presidente da Câmara da Sertã como houve com todos os Presidentes das Câmaras do Pinhal Interior Sul sobre esta questão dos transportes, e que vai reunir com as Juntas de Freguesia para solucionar o problema.----------

- O Senhor Vereador Victor Cavalheiro apresentou ainda documento que se anexa no maço de documentos da presente ata justificativo da atribuição dos subsídios nº 15 e nº 16 às juntas de freguesia da Sertã e Pedrogão Pequeno e aprovados por unanimidade na Reunião de 4 de abril de 2012.---------- ----------

- O Senhor Presidente da Câmara em resposta afirmou que foi deixado ao critério das referidas Juntas de Freguesia a comparticipação que deliberassem atribuir.----------

Para terminar referiu que o Senhor Presidente disse no II Fórum de Arbitragem que "foram atribuídos milhares de euros em subsídios concedidos a associações (do Concelho) e a maior fatia é de facto no futebol, porque o futebol continua a ser o desporto de massas, portanto faz sentido investir no futebol". Lembrando então ao Senhor Presidente que se investiu não só com a atribuição do subsídio mensal aos clubes desportivos do Concelho mas também em infraestruturas. ----------

---------- INTERVENÇÃO DO PÚBLICO ----------

- Senhor Ângelo Silva – Ribeirinho - Cruz do Fundão - Solicita a reparação da estrada do Ribeirinho até junto à sua residência em virtude de se encontrar em mau estado de conservação. -

- O Senhor Presidente da Câmara informou que a Câmara Municipal irá ao local e terá que ser analisado o Plano de Atividades para verificar se esta obra está ali contemplada.----------

- Senhora Deolinda Sousa Alves – Ribeirinho, dado que a barreira confinante com o seu terreno está a tombar para a via pública, solicita ajuda para construir um muro com cerca de 20 metros, em virtude de ter sido cedido terreno para o alargamento da estrada. ----------

- O Senhor Presidente referiu que os serviços irão verificar a situação.----------

Está conforme o original
Data, 26/4/2012
O Responsável pelo Serviço,

- Senhor António Mendes Gomes – Alto Ventoso, solicita sinalização horizontal, conveniente na estrada 238- Vale da Lata – Cernache do Bonjardim. ----------

- O Senhor Presidente disse que a Câmara vai contactar a empresa responsável, a Ascendi. -------

- Senhor Eduardo Mesquita – Sertã, mais uma vez apela para o bom senso do Executivo para verificar "in loco" as condições em que se encontram os materiais de construção no lote urbano junto à sua residência. ----------

- O Senhor Presidente disse que a Câmara está a tentar encontrar uma solução para o assunto, que passará pela aquisição de terreno para esse fim. ----------

Não existindo, entre o público, mais ninguém que quisesse intervir, o Senhor Presidente agradeceu a presença dos Senhores Vereadores, da Comunicação Social e dos Munícipes presentes, dando de seguida por encerrada a reunião (17 horas e 30 minutos). ----------

Para constar e legais efeitos se lavrou a presente ata, cujos textos das deliberações na mesma mencionados foram aprovados em minuta nos termos dos nº 3 e 4 do art.º 92º da Lei nº 169/99, de 18 de setembro, na redação dada pela Lei nº 5 A/2002, de 11 de janeiro, a qual depois de lida e aprovada vai ser assinada. ----------

E eu, Fátima P. C. F. Fernandes, a redigi e assino conjuntamente com o Senhor Presidente.

Fátima Folgosa Fernandes

Está conforme o original
Data, 26/4/2014
O Responsável pelo Serviço,

RELATÓRIO DE 2011

O Relatório de Contas 2011 mostra de forma inequívoca, toda a fragilidade revelada por este Executivo PSD, em definir uma gestão estratégica traduzida em resultados positivos e direcionada para o progresso e desenvolvimento sustentado do nosso concelho.

Constatámos que este documento, não passa afinal de uma cópia da prestação de Contas de 2010, mas em versão mais empobrecida, quer nos resultados obtidos e apresentados, quer mesmo na qualidade gráfica e na ausência de alguns documentos imprescindíveis, para uma análise mais sucinta e realista.

Se não vejamos:

- Execução do PPI – apenas uma folha
- Resumos da Modificações ao PPI - nada
- Fluxos de Caixa
  - Recebimentos - uma folha (última)
  - Pagamentos - uma folha (primeira)
- Modificações ao orçamento da despesa - começam na alteração n.º 13 de 20/12/2011.
- Mapa de Operações de Tesouraria – não consta
- Anexos às Demonstrações Financeiras – nada
- Contratação administrativa – situações dos contratos – nada
- Relatório da Gestão (texto) – nada

Se outras razões não houvesse, estas seriam mais do que suficientes para aquilatar o desrespeito pela oposição e leviandade e falta de seriedade colocada na apresentação deste relatório.

Como temos vindo a afirmar, este Relatório de Contas vem, infelizmente, dar razão às nossas preocupações, confirmando a falta de dinâmica da Câmara Municipal com uma baixa taxa de execução do PPI (estima-se na ordem dos 50%) muito aquém do desejável e necessário, para satisfação das necessidades mais prementes das populações do nosso concelho.

Esta baixa execução, deixa transparecer de forma clara a falta de rigor, e o imobilismo que marcou o exercício de 2011, num executivo mais preocupado com o marketing da sua imagem, com

Está conforme o original
Data, 26/4/2012
O Responsável pelo Serviço,

arrelvamentos de campos de futebol, com galas de futebol, com voltas a Portugal, etc., em detrimento da defesa da saúde no nosso concelho, de apoio aos mais carenciados, de pensar e projetar obras estruturantes para o futuro do concelho e consequentemente dos nossos jovens, etc., etc., etc.

Constatamos ainda, a total ausência, em 2011, da concretização de projetos de dinamização do empreendedorismo, de quaisquer políticas de apoio às empresas sedeadas no concelho, dos investimentos tão propalados para as zonas industriais de Cernache do Bonjardim e Sertã, que valorizassem a fixação de empresas, com a consequente criação de emprego.

A construção de uma imagem positiva do nosso Concelho é uma tarefa de todos sem exceção, uma tarefa exigente que não se compadece com atos de gestão casuística, sem rumo, sem nexo, marcada pelas pequenas grandes obras, que muitas vezes, mais não são que a satisfação de um clientelismo privado, em detrimento do beneficio publico.

Como o Senhor Presidente deve estar recordado, os vereadores do partido socialista, abstiveram-se na votação do plano e orçamento, cujo relatório está hoje aqui em discussão, pelas razões que passo a citar:

"Considerarmos que o Plano Plurianual de Investimentos não reflete qualquer orientação a seguir na gestão da Autarquia, sem uma estratégia discutida onde se proponha aplicar os meios de financiamento para a obtenção de um desenvolvimento local sustentado; e

Atendendo que não se encontram nestes documentos ações e investimentos que estimulem a expansão da atividade económica que assegurem um crescimento sustentado do Concelho." Citei a nossa declaração de voto do Plano e Orçamento para 2011.

Gostaríamos, para bem dos sertaginenses, não ter tido razão, mas a nossa perspetiva e visão desses documentos, estão infelizmente espelhadas e confirmadas neste relatório de 2011.

Senhor Presidente e Senhores Vereadores, este executivo PSD, que tanto tem ostracizado os Vereadores da oposição, deveriam ser os primeiros a estar desiludidos com estes resultados medíocres de 2011.

Estou certo que os Sertaginenses esperam de todos nós, que não nos resignemos porque é seguramente possível Fazer Melhor!

Está conforme o original
Data 26/4/2012
O Responsável pelo Serviço,

Pelo rigor e compromisso assumido com os sertaginenses, por um concelho mais justo e solidário em que se cumpram as promessas efetuadas, e tendo em conta os resultados apresentados nesta Prestação de Contas de 2011, os Vereadores do Partido Socialista abstêm-se na presente votação.

Sertã, 18 de Abril de 2012

Os vereadores

Maria Céu Dias

Victor Cavalheiro

Está conforme o original
Data, 26/4/2012
O Responsável pelo Serviço,

Declaração de voto

Relativamente às requalificações constantes na proposta em discussão, globalmente, nada temos a opor, sendo certo que constituirão uma mais-valia para a praia fluvial e zona envolvente, na Ribeira da Sertã.

No entanto, não tendo tido os vereadores da oposição, a possibilidade de, como se refere, **"ponderar devidamente os conteúdos das informações técnicas",** essencialmente por não disporem de quaisquer elementos para análise (projetos, etc.);

Sabendo que estamos a falar de um investimento significativo no valor de 545.000€;

Desconhecendo os critérios que estiveram na base das entidades, neste caso Associações, com as quais se pretende estabelecer parcerias, nada tendo no entanto contra essas Associações;

Conscientemente e sem outras informações mais pormenorizadas, não podemos votar favoravelmente esta proposta, sob pena de voltarmos publicamente a ser confrontados com obras que desconhecemos em absoluto.

Sem outros dados optamos pela abstenção.

Sertã, 18 de Abril de 2012

Os Vereadores do Partido Socialista

DOCUMENTO N.º 31 – NORMA DE CONTROLO INTERNO E SUAS ALTERAÇÕES

Em cumprimento do ponto 2.9.9 que se integra nas disposições do Controlo Interno do Decreto-Lei nº 54-A/99, de 22 de fevereiro que aprova o POCAL, o Executivo Camarário apresenta neste documento a Norma de Controlo Interno do Município da Sertã, aprovada em ata do dia 12 de novembro de 2007.

Esta norma tem enfoque nos processos e procedimentos deste município e visa implementar e assegurar, o desenvolvimento das atividades de forma ordenada e eficiente, incluindo a salvaguarda dos ativos, a prevenção e deteção de situações de ilegalidade, fraude e erro, a exatidão e a integridade dos registos contabilísticos e a preparação oportuna de informação financeira viável.

(Norma de Controlo Interno no Volume Anexos – vide anexo VII)

DOCUMENTO N.º 32 – RESUMO DIÁRIO DE TESOURARIA DE 31/12/2011

(ver página seguinte)

RESUMO DIÁRIO DA TESOURARIA

Data	Nº Pág.
30/12/2011	1

Número	Ano
249	2011

Município da Sertã

Movimentos de Tesouraria		Saldo do dia Anterior	Entrada do Dia	Soma	Saída do Dia	Saldo para o Dia Seguinte
CAIXA		1.680,47	817.941,09	819.621,56	819.201,30	420,26
FUNDOS DE MANEIO		0,00	0,00	0,00	0,00	0,00
BANCOS						
Á ORDEM	Banco : Caixa Geral De Depósitos, SA Conta : 003507680000008893012	366.442,43	27.909,85	394.352,28	311.423,94	82.928,34
	Banco : Caixa Geral de Depósitos, SA Conta : 003507680000083083074	163.391,83	2.181,48	165.573,31	0,00	165.573,31
	Banco : Caixa Geral de Depósitos, SA Conta : 003507680002188173097	0,00	0,00	0,00	0,00	0,00
	Banco : Banco Totta & Açores, SA Conta : 001800001510787500192	4.481,23	0,00	4.481,23	3.375,04	1.106,19
	Banco : Millenuim BCP - Sertã Conta : 003300000007348535805	3.622,60	0,00	3.622,60	0,00	3.622,60
	Banco : Caixa Crédito Agrícola Zona do Pinhal Conta : 004541104017928475250	4.486,36	13.812,79	18.299,15	17.730,55	568,60
	Banco : Caixa Crédito Agrícola Zona do Pinhal Conta : 004541104018365659876	3.198,01	0,00	3.198,01	3.198,01	0,00
	Banco : Caixa Crédito Agrícola Zona do Pinhal Conta : 004541104020866421726	14,54	0,00	14,54	14,54	0,00
	Banco : Caixa Crédito Agrícola Zona do Pinhal Conta : 004541104020741522489	10.600,24	0,00	10.600,24	10.600,24	0,00
	Banco : Banco Espírito Santo, Sa Conta : 000705840000698001811	3.902,16	1,13	3.903,29	0,00	3.903,29
	Banco : BPN - Banco Portugês de Negócios SA Conta : 007900001882099310190	4.488,26	0,00	4.488,26	0,00	4.488,26
	Banco : Caixa Económica Montepio Geral Conta : 003602749910000001836	96.106,32	7.348,73	103.455,05	91.798,40	11.656,65
	Banco : Banco BPI, SA Conta : 001000004285153010141 - Banco BPI,	16.538,02	0,00	16.538,02	0,00	16.538,02
	Banco : Barclays Bank, PLC Conta : 003206700020237732921 - Barclays Ba	0,00	10.445,40	10.445,40	0,00	10.445,40
Sub-Total :		**677.272,00**	**61.699,38**	**738.971,38**	**438.140,72**	**300.830,66**
APLICAÇÕES DE TESOURARIA						
Títulos Negociáveis		0,00	0,00	0,00	0,00	0,00

RESUMO DIÁRIO DA TESOURARIA

Data	Nº Pág.
30/12/2011	2

Número	Ano
249	2011

Município da Sertã

Movimentos de Tesouraria	Saldo do dia Anterior	Entrada do Dia	Soma	Saída do Dia	Saldo para o Dia Seguinte
APLICAÇÕES DE TESOURARIA					
Outras	0,00	0,00	0,00	0,00	0,00
Sub-Total :	**0,00**	**0,00**	**0,00**	**0,00**	**0,00**
Total de Disponibilidades :	**678.952,47**	**879.640,47**	**1.558.592,94**	**1.257.342,02**	**301.250,92**
DOCUMENTOS	13.884,68	0,00	13.884,68	0,00	13.884,68
Total de Movimentos de Tesouraria :	**692.837,15**	**879.640,47**	**1.572.477,62**	**1.257.342,02**	**315.135,60**
OPERAÇÕES ORÇAMENTAIS	515.438,09	377.741,44	893.179,53	757.501,92	135.677,61
OPERAÇÕES NÃO ORÇAMENTAIS	163.514,38	2.058,93	165.573,31	0,00	165.573,31

Decomposição do Saldo em Numerário Para o Dia Seguinte		
	Em Dinheiro	420,26
	Em Cheques e Vales Postais	0,00

O Tesoureiro

(Laurinda Nunes Farinha Martins)

Director Departamento de Administração e Finanças

(Paulo Jorge Farinha Luís)

O Presidente

(José Farinha Nunes)

DOCUMENTO N.º 33 – ANEXO IV – SÍNTESE DAS RECONCILIAÇÕES BANCÁRIAS

(Ver páginas seguintes)

sertãmunicípio

	SÍNTESE DAS RECONCILIAÇÕES BANCÁRIAS	

Designação da Entidade	Município da Sertã

Instituição bancária	Nº de conta	Saldo em 31/12/11 a)	Saldo contabilístico b)	Observações c)
Caixa Geral De Depósitos, Sa	CGD - Conta nº 003507680000008893012	898.272,05	82.928,34	(1)
Caixa Geral De Depósitos, Sa	CGD - Conta nº 003507680000083083074	157.804,44	165.573,31	(1)
Caixa Geral De Depósitos, Sa	CGD - Conta nº 003507680002188173097	0,00	0,00	(1)
Santander Totta SA	BTA - Conta nº 001800001510787500192	4.447,71	1.106,19	(1)
Banco Comercial Português	BCP - Conta nº 003300000007348535805	3.827,84	3.622,60	(1)
Caixa Credito Agricola	CCAM - Conta nº 004541104018365659876	3.198,01	0,00	(1)
Caixa Credito Agricola	CCAM - Conta nº 004541104017928475250	18.655,44	568,60	(1)
Caixa Credito Agricola	CCAM - Conta nº 004541104020741522489	10.600,24	0,00	(1)
Caixa Credito Agricola	CCAM - Conta nº 004541104020866421726	0,00	0,00	(1)
Banco Espirito Santo, S.A.	BES - Conta nº 000705840000698001811	4.122,17	3.903,29	(1)
Banco Português de Negócios, S.A.	BPN - Conta nº 007900001882099310190	4.488,26	4.488,26	(1)
Caixa Económica Montepio Geral	Montepio - Conta nº 0036027499100000018	267.307,85	11.656,65	(1)
Banco BPI, SA	BPI - Conta nº 001000004285153010141	226.463,48	16.538,02	(1)
Banco Barclays, PLS	Barclays - Conta nº 00320670002023773292 1	10.445,40	10.445,40	(1)
	Total	1.609.632,89 €	300.830,66 €	

Na coluna a) indicar valor do saldo constante do extracto bancário à data de 31/12/2011.

Na coluna b) a importância constante do Resumo Diário de Tesouraria.

Na coluna c) indicar para cada conta, consoante a situação, um dos seguintes códigos:

(1) Reconciliação efectuada e justificadas as divergências

(2) Reconciliação efectuada mas não justificada a divergência de .....

(3) Reconciliação não efectuada por .....

O Dirigente responsável pela área Administrativa e/ou Financeira

Assinatura.....

O Membro do executivo responsável pela área/pelouro Financeiro

Assinatura.....

Caixa Geral de Depositos

Extracto D.O.

SERTA - 0048334929

Ex.mo(s) Sr(s)
CAMARA MUNICIPAL SERTA
LG MUNICIPIO
SERTA
6100-738 SERTA

Cliente n.: 0048334929 Conta n.: 0768000088930 Agência: SERTA Moeda: EUR

CONTA EXTRACTO

Extracto 12 / 2011 Período 01/12/2011 a 31/12/2011 NIB 003507680000008893012 IBAN PT50003507680000008893012 CGDIPTPL

Data Mov.	Data Valor	Descritivo de Movimentos		Débitos/Créditos	Saldo
		Saldo Final Extracto Anterior			+539.734,28 EUR
01/12	01/12	TRF IGCP INST GEST T		+9,98 EUR	+539.744,26 EUR
01/12	01/12	TRF IGCP INST GEST T		+9,98 EUR	+539.754,24 EUR
01/12	01/12	TRF IFAP IP 0018		+3.251,28 EUR	+543.005,52 EUR
02/12	02/12	DEBITO DE CHEQUE	0434750798	-100,00 EUR	+542.905,52 EUR
02/12	02/12	DEBITO DE CHEQUE	0734751024	-998,74 EUR	+541.906,78 EUR
02/12	02/12	DEBITO DE CHEQUE	7434750898	-32,19 EUR	+541.874,59 EUR
02/12	02/12	DEPOSITO		+4.030,78 EUR	+545.905,37 EUR
02/12	02/12	CHEQUE CGD	4734750998	-3.840,00 EUR	+542.065,37 EUR
02/12	02/12	CHEQUE CGD	6534750996	-1.688,96 EUR	+540.376,41 EUR
05/12	05/12	DEBITO DE CHEQUE	1634751023	-449,94 EUR	+539.926,47 EUR
05/12	05/12	DEBITO DE CHEQUE	2734750914	-3.750,00 EUR	+536.176,47 EUR
05/12	05/12	DEBITO DE CHEQUE	3334750881	-100,00 EUR	+536.076,47 EUR
05/12	05/12	DEBITO DE CHEQUE	3634750913	-2.355,70 EUR	+533.720,77 EUR
05/12	05/12	DEBITO DE CHEQUE	4034750891	-100,00 EUR	+533.620,77 EUR
05/12	05/12	DEBITO DE CHEQUE	4534751009	-496,00 EUR	+533.124,77 EUR
05/12	05/12	DEBITO DE CHEQUE	5934751029	-921,36 EUR	+532.203,41 EUR
05/12	05/12	DEBITO DE CHEQUE	7734751027	-1.968,00 EUR	+530.235,41 EUR
05/12	05/12	DEPOSITO		+1.900,00 EUR	+532.135,41 EUR
06/12	06/12	TRF INSTITUTO DE SEG		+7,73 EUR	+532.143,14 EUR
06/12	06/12	TRF PAULO JOSE MARTI		+58,40 EUR	+532.201,54 EUR
06/12	06/12	RENDAS RODOVIARIA DA		+502,71 EUR	+532.704,25 EUR
06/12	06/12	TRF IEFP DELEGACAO		+1.609,80 EUR	+534.314,05 EUR
06/12	06/12	DEBITO DE CHEQUE	0934750916	-8.499,65 EUR	+525.814,40 EUR
06/12	06/12	DEBITO DE CHEQUE	3634751010	-75,00 EUR	+525.739,40 EUR
06/12	06/12	DEBITO DE CHEQUE	4534750912	-12.636,00 EUR	+513.103,40 EUR
06/12	06/12	CHEQUE CGD	9534751025	-3.000,00 EUR	+510.103,40 EUR
06/12	06/12	CHEQUE CGD	7934750919	-1.294,81 EUR	+508.808,59 EUR
06/12	06/12	TRF JOAO NUNO FIRMINO 0002118005		+26,28 EUR	+508.834,87 EUR
06/12	06/12	DEPOSITO		+5.084,55 EUR	+513.919,42 EUR
07/12	07/12	TRF PEDRO MIGUEL MAR		+58,40 EUR	+513.977,82 EUR
07/12	07/12	DEBITO DE CHEQUE	6834751028	-272,00 EUR	+513.705,82 EUR

caixadirecta
707 24 24 24
caixadirecta@cgd.pt
Em caso de dúvida sobre os dados deste extracto, contacte-nos.
Ajude-nos a prestar-lhe um melhor serviço, comunicando-nos as suas alterações de morada, e-mail e telefones de contacto.

H0234 - 121642
LIDEX1806 - 10.500.000 ex. - 2011/Jun

Extracto D.O.

Cliente n.: 0048334929 Conta n.: 0768000088930 Agência: SERTA Moeda: EUR

Data Mov.	Data Valor	Descritivo de Movimentos		Débitos/Créditos	Saldo
07/12	07/12	DEBITO DE CHEQUE	9734750917	-42.350,00 EUR	+471.355,82 EUR
07/12	07/12	DEPOSITO		+1.700,44 EUR	+473.056,26 EUR
07/12	07/12	REQUISICAO DE CHEQUES		-112,56 EUR	+472.943,70 EUR
07/12	07/12	TRANSF IB 00350672000 0012410204		+24,82 EUR	+472.968,52 EUR
07/12	07/12	CHEQUE CGD	7534751038	-36.346,10 EUR	+436.622,42 EUR
09/12	09/12	TRF PEDRO		+27,74 EUR	+436.650,16 EUR
09/12	09/12	CAIXALEAS02742181092		-3.127,25 EUR	+433.522,91 EUR
09/12	09/12	CAIXALEAS02742181092		-3.026,36 EUR	+430.496,55 EUR
09/12	09/12	CAIXALEAS02742181092		-2.781,40 EUR	+427.715,15 EUR
09/12	09/12	DEBITO DE CHEQUE	4334750923	-788,04 EUR	+426.927,11 EUR
09/12	09/12	DEBITO DE CHEQUE	5434750911	-52,49 EUR	+426.874,62 EUR
09/12	09/12	OP243		+72,25 EUR	+426.946,87 EUR
09/12	09/12	DEPOSITO		+1.074,70 EUR	+428.021,57 EUR
09/12	09/12	CHEQUE CGD	6134750921	-3.902,02 EUR	+424.119,55 EUR
09/12	09/12	TRANSF IB 00350768000 0017533404		+30,66 EUR	+424.150,21 EUR
12/12	07/12	BX VALOR 03 TRANSACCO		-5,65 EUR	+424.144,56 EUR
12/12	12/12	DEBITO DE CHEQUE	5234750922	-23.389,38 EUR	+400.755,18 EUR
12/12	12/12	DEBITO DE CHEQUE	8434751037	-16.356,22 EUR	+384.398,96 EUR
12/12	12/12	DEBITO DE CHEQUE	3234751032	-87,29 EUR	+384.311,67 EUR
12/12	12/12	DEBITO DE CHEQUE	4834750847	-73,33 EUR	+384.238,34 EUR
12/12	12/12	DEBITO DE CHEQUE	9334751036	-54.424,67 EUR	+329.813,67 EUR
12/12	12/12	Almoco Diogo Serra		+29,20 EUR	+329.842,87 EUR
12/12	12/12	Almoco Martim Marcal		+27,74 EUR	+329.870,61 EUR
12/12	12/12	DEPOSITO		+2.054,38 EUR	+331.924,99 EUR
12/12	12/12	DEPOSITO		+935,88 EUR	+332.860,87 EUR
12/12	12/12	DEPOSITO		+140,81 EUR	+333.001,68 EUR
12/12	12/12	Lara Farinha SAzul		+13,14 EUR	+333.014,82 EUR
13/12	13/12	JUR0103 0768000830420		+2,95 EUR	+333.017,77 EUR
13/12	13/12	DEBITO DE CHEQUE	3434751021	-153,79 EUR	+332.863,98 EUR
13/12	13/12	REPSOL 80000316002		-18.684,59 EUR	+314.179,39 EUR
13/12	13/12	DEBITO DE CHEQUE	1134750905	-250,00 EUR	+313.929,39 EUR
13/12	13/12	DEPOSITO		+6.080,44 EUR	+320.009,83 EUR
14/12	14/12	TRF FERNANDO MANUEL		+27,74 EUR	+320.037,57 EUR
14/12	14/12	DEBITO DE CHEQUE	6730370368	-61,23 EUR	+319.976,34 EUR
14/12	14/12	DEBITO DE CHEQUE	1434751034	-657,90 EUR	+319.318,44 EUR
14/12	14/12	DEBITO DE CHEQUE	6334750910	-2.183,46 EUR	+317.134,98 EUR
14/12	14/12	CHEQUE CGD	0734750927	-430,18 EUR	+316.704,80 EUR
14/12	14/12	CHEQUE CGD	8634750929	-550,00 EUR	+316.154,80 EUR
14/12	14/12	CHEQUE CGD	3434750924	-575,00 EUR	+315.579,80 EUR
14/12	14/12	DEPOSITO		+1.649,15 EUR	+317.228,95 EUR
14/12	14/12	JIS InesSMartinsMende		+29,20 EUR	+317.258,15 EUR
15/12	15/12	TRF DIREC GER AUTARQ		+17.047,00 EUR	+334.305,15 EUR
15/12	15/12	TRF DIREC GER AUTARQ		+18.906,00 EUR	+353.211,15 EUR
15/12	15/12	ENERNOVAE		+6.599,66 EUR	+359.810,81 EUR
15/12	15/12	DEBITO DE CHEQUE	1634750926	-685,64 EUR	+359.125,17 EUR
15/12	15/12	DEBITO DE CHEQUE	8134750908	-8.349,73 EUR	+350.775,44 EUR
15/12	15/12	DEBITO DE CHEQUE	8234750854	-69,73 EUR	+350.705,71 EUR
15/12	15/12	DEBITO DE CHEQUE	9534750928	-573,99 EUR	+350.131,72 EUR
15/12	15/12	PGT1112150000322		+249.184,00 EUR	+599.315,72 EUR
15/12	15/12	PGT1112150000576		+303.389,35 EUR	+902.705,07 EUR
15/12	15/12	CHEQUE CGD	7734750833	-200,00 EUR	+902.505,07 EUR
15/12	15/12	DEPOSITO		+853,39 EUR	+903.358,46 EUR
15/12	15/12	CHEQUE CGD	9834750863	-69,01 EUR	+903.289,45 EUR
16/12	16/12	TRF IEFP DELEGACAO		+8.306,30 EUR	+911.595,75 EUR
16/12	16/12	DEBITO DE CHEQUE	6634751039	-83,64 EUR	+911.512,11 EUR
16/12	16/12	DEPOSITO		+808,07 EUR	+912.320,18 EUR
16/12	16/12	CHEQUE CGD	2134751044	-37.683,46 EUR	+874.636,72 EUR
16/12	16/12	CHEQUE CGD	1234751045	-824,40 EUR	+873.812,32 EUR
16/12	14/12	BX VALOR 03 TRANSACCO		-77,55 EUR	+873.734,77 EUR
19/12	19/12	IMPOSTOS DGCI M		+15.272,67 EUR	+889.007,44 EUR

caixadirecta
707 24 24 24
caixadirecta@cgd.pt

Em caso de dúvida sobre os dados deste extracto, contacte-nos.
Ajude-nos a prestar-lhe um melhor serviço, comunicando-nos as suas alterações de morada, e-mail e telefones de contacto.

Caixa Geral de Depositos

Extracto D.O.

Cliente n.: 0048334929 Conta n.: 0768000088930 Agência: SERTA Moeda: EUR

Data Mov.	Data Valor	Descritivo de Movimentos		Débitos/Créditos	Saldo
19/12	19/12	IMPOSTOS DGCI M		+12.651,01 EUR	+901.658,45 EUR
19/12	19/12	TRF DGCI D 00		+1.201,95 EUR	+902.860,40 EUR
19/12	19/12	IMPOSTOS DGCI M		+3.301,86 EUR	+906.162,26 EUR
19/12	19/12	DEBITO DE CHEQUE	2534751022	-305,38 EUR	+905.856,88 EUR
19/12	19/12	DEBITO DE CHEQUE	3034751043	-843,74 EUR	+905.013,14 EUR
19/12	19/12	DEBITO DE CHEQUE	3734751053	-13.250,00 EUR	+891.763,14 EUR
19/12	19/12	DEBITO DE CHEQUE	3934751042	-962,63 EUR	+890.800,51 EUR
19/12	19/12	DEBITO DE CHEQUE	7334751049	-2.178,00 EUR	+888.622,51 EUR
19/12	19/12	DEPOSITO		+999,68 EUR	+889.622,19 EUR
20/12	20/12	DEBITO DE CHEQUE	2834751054	-1.810,87 EUR	+887.811,32 EUR
20/12	20/12	CHEQUE CGD	1137390469	-23.469,89 EUR	+864.341,43 EUR
20/12	20/12	CHEQUE CGD	4434751063	-2.448,32 EUR	+861.893,11 EUR
20/12	20/12	CHEQUE CGD	1934751055	-2.892,73 EUR	+859.000,38 EUR
20/12	20/12	CHEQUE CGD	4834751041	-425,82 EUR	+858.574,56 EUR
21/12	21/12	PAGT BARCLAYS CONTRO		+24,24 EUR	+858.598,80 EUR
21/12	21/12	201112200179 026307		-192.258,60 EUR	+666.340,20 EUR
21/12	21/12	DEBITO DE CHEQUE	6834750931	-12.000,00 EUR	+654.340,20 EUR
21/12	21/12	DEBITO DE CHEQUE	7734750930	-25.676,34 EUR	+628.663,86 EUR
21/12	21/12	DEPOSITO		+4.781,82 EUR	+633.445,68 EUR
21/12	21/12	CHEQUE CGD	5224113514	-73,33 EUR	+633.372,35 EUR
21/12	21/12	CHEQUE CGD	1234750851	-66,13 EUR	+633.306,22 EUR
21/12	21/12	CHEQUE CGD	1034750862	-69,73 EUR	+633.236,49 EUR
21/12	21/12	CHEQUE CGD	3034750849	-69,73 EUR	+633.166,76 EUR
21/12	21/12	CHEQUE CGD	6434750856	-67,57 EUR	+633.099,19 EUR
21/12	21/12	CHEQUE CGD	2834750860	-69,01 EUR	+633.030,18 EUR
21/12	21/12	CHEQUE CGD	0334750852	-72,61 EUR	+632.957,57 EUR
21/12	21/12	CHEQUE CGD	1934750861	-67,57 EUR	+632.890,00 EUR
21/12	21/12	CHEQUE CGD	5334750868	-67,21 EUR	+632.822,79 EUR
21/12	21/12	CHEQUE CGD	5534750857	-67,57 EUR	+632.755,22 EUR
21/12	21/12	CHEQUE CGD	2134750850	-191,41 EUR	+632.563,81 EUR
21/12	21/12	CHEQUE CGD	3734750859	-76,21 EUR	+632.487,60 EUR
21/12	21/12	CHEQUE CGD	7534750844	-65,41 EUR	+632.422,19 EUR
21/12	21/12	CHEQUE CGD	9334750842	-67,21 EUR	+632.354,98 EUR
21/12	21/12	CHEQUE CGD	9134750853	-69,01 EUR	+632.285,97 EUR
21/12	21/12	CHEQUE CGD	0534750841	-179,12 EUR	+632.106,85 EUR
21/12	21/12	CHEQUE CGD	2937390467	-466,00 EUR	+631.640,85 EUR
21/12	21/12	CHEQUE CGD	0834750873	-61,81 EUR	+631.579,04 EUR
21/12	21/12	CHEQUE CGD	1824113507	-61,81 EUR	+631.517,23 EUR
22/12	22/12	DEBITO DE CHEQUE	0237390470	-6.400,00 EUR	+625.117,23 EUR
22/12	22/12	DEBITO DE CHEQUE	2037390468	-920,92 EUR	+624.196,31 EUR
22/12	22/12	DEBITO DE CHEQUE	5734751040	-254,51 EUR	+623.941,80 EUR
22/12	22/12	DEBITO DE CHEQUE	6634750845	-72,61 EUR	+623.869,19 EUR
22/12	22/12	DEBITO DE CHEQUE	8034750865	-69,01 EUR	+623.800,18 EUR
22/12	22/12	DEBITO DE CHEQUE	8234751048	-459,06 EUR	+623.341,12 EUR
22/12	22/12	DEBITO DE CHEQUE	8434750843	-69,01 EUR	+623.272,11 EUR
22/12	22/12	DEBITO DE CHEQUE	8734750875	-61,81 EUR	+623.210,30 EUR
22/12	22/12	DEBITO DE CHEQUE	9634750874	-61,81 EUR	+623.148,49 EUR
22/12	22/12	DEBITO DE CHEQUE	9834751057	-6.219,59 EUR	+616.928,90 EUR
22/12	22/12	CHEQUE CGD	5437390475	-38.806,25 EUR	+578.122,65 EUR
22/12	22/12	DEPOSITO		+1.021,10 EUR	+579.143,75 EUR
22/12	22/12	CHEQUE CGD	6337390474	-740,40 EUR	+578.403,35 EUR
22/12	22/12	CHEQUE CGD	6434751050	-3.002,50 EUR	+575.400,85 EUR
23/12	23/12	TRF PAULO JOSE MARTI		+26,28 EUR	+575.427,13 EUR
23/12	23/12	TRF DIRECCAO REGIONA		+6,67 EUR	+575.433,80 EUR
23/12	23/12	TRF DIRECCAO REGIONA		+6,67 EUR	+575.440,47 EUR
23/12	23/12	TRF DIRECCAO REGIONA		+266,37 EUR	+575.706,84 EUR
23/12	23/12	TRF DIREC GER AUTARQ		+37.377,00 EUR	+613.083,84 EUR
23/12	23/12	TRF DIREC GER AUTARQ		+37.377,00 EUR	+650.460,84 EUR
23/12	23/12	TRF DIREC GER AUTARQ		+37.377,00 EUR	+687.837,84 EUR
23/12	23/12	TRF DIREC GER AUTARQ		+37.377,00 EUR	+725.214,84 EUR

Extracto D.O.

Cliente n.: 0048334929 Conta n.: 0768000088930 Agência: SERTA Moeda: EUR

Data Mov.	Data Valor	Descritivo de Movimentos		Débitos/Créditos	Saldo
23/12	23/12	DEBITO DE CHEQUE	1034751056	-14.264,14 EUR	+710.950,70 EUR
23/12	21/12	BX VALOR 03 TRANSACCO		-29,15 EUR	+710.921,55 EUR
23/12	23/12	DEBITO DE CHEQUE	2534750925	-759,43 EUR	+710.162,12 EUR
23/12	23/12	DEBITO DE CHEQUE	4634751052	-196,70 EUR	+709.965,42 EUR
23/12	23/12	DEBITO DE CHEQUE	5534751051	-2.030,00 EUR	+707.935,42 EUR
23/12	23/12	DEBITO DE CHEQUE	5734750846	-68,29 EUR	+707.867,13 EUR
23/12	23/12	DEBITO DE CHEQUE	7237390473	-698,47 EUR	+707.168,66 EUR
23/12	23/12	DEBITO DE CHEQUE	8634751026	-5.184,39 EUR	+701.984,27 EUR
23/12	23/12	DEBITO DE CHEQUE	9134751047	-2.267,77 EUR	+699.716,50 EUR
23/12	23/12	DEPOSITO		+1.373,43 EUR	+701.089,93 EUR
23/12	23/12	CHEQUE CGD	0334751046	-388,79 EUR	+700.701,14 EUR
26/12	26/12	TRF INSTITUTO DE SEG		+7,73 EUR	+700.708,87 EUR
26/12	26/12	TRF DIRECCAO REGIONA		+6,67 EUR	+700.715,54 EUR
26/12	26/12	TRF DIRECCAO REGIONA		+6,67 EUR	+700.722,21 EUR
26/12	26/12	TRF DIRECCAO REGIONA		+256,83 EUR	+700.979,04 EUR
26/12	26/12	DEBITO DE CHEQUE	6234751061	-7.481,97 EUR	+693.497,07 EUR
26/12	26/12	DEBITO DE CHEQUE	8934751058	-11.719,97 EUR	+681.777,10 EUR
26/12	26/12	DEPOSITO		+972,51 EUR	+682.749,61 EUR
26/12	26/12	CHEQUE CGD	0534751035	-560,00 EUR	+682.189,61 EUR
27/12	27/12	DEPOSITO		+1.167,50 EUR	+683.357,11 EUR
27/12	27/12	CHEQUE CGD	4137390498	-107.679,25 EUR	+575.677,86 EUR
28/12	28/12	TRF DIR REGIONAL DE		+12.040,36 EUR	+587.718,22 EUR
28/12	28/12	TRF DIR REGIONAL DE		+3.300,00 EUR	+591.018,22 EUR
28/12	28/12	TRF OPTIMUS COMUNIC		+7,49 EUR	+591.025,71 EUR
28/12	28/12	DEBITO DE CHEQUE	4337390487	-6.000,00 EUR	+585.025,71 EUR
28/12	28/12	DEBITO DE CHEQUE	8837390482	-4.526,81 EUR	+580.498,90 EUR
28/12	28/12	CHEQUE CGD	2634750871	-77,26 EUR	+580.421,64 EUR
28/12	28/12	AGUA/FERREIRA LMREIS		+660,53 EUR	+581.082,17 EUR
29/12	29/12	DEBITO DE CHEQUE	0937390480	-9.563,25 EUR	+571.518,92 EUR
29/12	29/12	DEBITO DE CHEQUE	3237390499	-31.348,27 EUR	+540.170,65 EUR
29/12	29/12	DEBITO DE CHEQUE	5834750889	-1.700,00 EUR	+538.470,65 EUR
29/12	29/12	DEBITO DE CHEQUE	7937390483	-4.238,20 EUR	+534.232,45 EUR
29/12	29/12	DEBITO DE CHEQUE	8034751059	-50,00 EUR	+534.182,45 EUR
29/12	29/12	CHEQUE CGD	2537390489	-812,00 EUR	+533.370,45 EUR
29/12	29/12	DEPOSITO		+2.456,18 EUR	+535.826,63 EUR
29/12	29/12	CHEQUE CGD	6830370605	-440,52 EUR	+535.386,11 EUR
30/12	30/12	TRF DIR REGIONAL DE		+25.859,48 EUR	+561.245,59 EUR
30/12	30/12	TRF ANA L		+15,33 EUR	+561.260,92 EUR
30/12	30/12	DEBITO DE CHEQUE	3637390477	-11.623,50 EUR	+549.637,42 EUR
30/12	30/12	DEBITO DE CHEQUE	5037390497	-100,01 EUR	+549.537,41 EUR
30/12	30/12	DEBITO DE CHEQUE	5937390496	-5.307,40 EUR	+544.230,01 EUR
30/12	30/12	DEBITO DE CHEQUE	7134750866	-202,21 EUR	+544.027,80 EUR
30/12	30/12	JUR0000 0768000088930		+210,12 EUR	+544.237,92 EUR
30/12	30/12	PGT1112300000188		+357.057,32 EUR	+901.295,24 EUR
30/12	30/12	CHEQUE CGD	7037390484	-3.180,00 EUR	+898.115,24 EUR
30/12	30/12	DEPOSITO		+1.156,81 EUR	+899.272,05 EUR
30/12	30/12	CHEQUE CGD	3437390488	-1.000,00 EUR	+898.272,05 EUR
		Saldo Final			+898.272,05 EUR

H0234 - 121643

Fim de extracto

caixadirecta
707 24 24 24
caixadirecta@cgd.pt

Em caso de dúvida sobre os dados deste extracto, contacte-nos.
Ajude-nos a prestar-lhe um melhor serviço, comunicando-nos as suas alterações de morada, e-mail e telefones de contacto.

Caixa Geral de Depositos

Extracto D.O.

Ex.mo(s) Sr(s)
CAMARA MUNICIPAL SERTA DEP GARANTIA
SERTA
SERTA
6100-000 SERTA

SERTA - 0048334929

Cliente n.: 0048334929 Conta n.: 0768000830830 Agência: SERTA Moeda: EUR

CONTA EXTRACTO

Extracto 12 / 2011 Período 01/12/2011 a 31/12/2011 NIB 003507680000083083074 IBAN PT50003507680000083083074

Data Mov.	Data Valor	Descritivo de Movimentos		Débitos/Créditos	Saldo
		Saldo Final Extracto Anterior			+208.510,05 EUR
02/12	02/12	DEPOSITO		+28,00 EUR	+208.538,05 EUR
05/12	05/12	DEBITO DE CHEQUE	2832949110	-21.008,00 EUR	+187.530,05 EUR
06/12	06/12	DEBITO DE CHEQUE	3932949098	-27,30 EUR	+187.502,75 EUR
06/12	06/12	DEPOSITO		+384,09 EUR	+187.886,84 EUR
07/12	07/12	CHEQUE CGD	3532949120	-21,93 EUR	+187.864,91 EUR
07/12	07/12	CHEQUE CGD	2632949121	-6,88 EUR	+187.858,03 EUR
09/12	09/12	DEBITO DE CHEQUE	0832949123	-249,96 EUR	+187.608,07 EUR
09/12	09/12	DEBITO DE CHEQUE	1732949122	-105,09 EUR	+187.502,98 EUR
09/12	09/12	DEBITO DE CHEQUE	6232949117	-2,49 EUR	+187.500,49 EUR
13/12	13/12	DEBITO DE CHEQUE	1932949111	-26.256,00 EUR	+161.244,49 EUR
13/12	13/12	DEBITO DE CHEQUE	8732949125	-384,09 EUR	+160.860,40 EUR
13/12	13/12	DEPOSITO		+69,00 EUR	+160.929,40 EUR
15/12	15/12	DEPOSITO		+545,49 EUR	+161.474,89 EUR
16/12	16/12	CHEQUE CGD	1032949112	-27.634,81 EUR	+133.840,08 EUR
20/12	20/12	CHEQUE CGD	9832949113	-12.469,33 EUR	+121.370,75 EUR
20/12	20/12	CHEQUE CGD	4432949119	-40,51 EUR	+121.330,24 EUR
21/12	21/12	DEBITO DE CHEQUE	8032949115	-790,64 EUR	+120.539,60 EUR
21/12	21/12	DEPOSITO		+234,93 EUR	+120.774,53 EUR
21/12	21/12	CHEQUE CGD	5332949118	-3.426,58 EUR	+117.347,95 EUR
21/12	21/12	CHEQUE	7132949116	-20,92 EUR	+117.327,03 EUR
22/12	22/12	DEPOSITO		+38.806,25 EUR	+156.133,28 EUR
27/12	27/12	CHEQUE CGD	7832949126	-2.693,13 EUR	+153.440,15 EUR
28/12	28/12	DEPOSITO		+2.109,42 EUR	+155.549,57 EUR
29/12	29/12	DEPOSITO		+34,78 EUR	+155.584,35 EUR
30/12	30/12	JUR0000 0768000830830		+38,61 EUR	+155.622,96 EUR
30/12	30/12	DEPOSITO		+2.181,48 EUR	+157.804,44 EUR
		Saldo Final			+157.804,44 EUR

Fim de extracto

caixadirecta
707 24 24 24
caixadirecta@cgd.pt

Em caso de dúvida sobre os dados deste extracto, contacte-nos.
Ajude-nos a prestar-lhe um melhor serviço, comunicando-nos as suas alterações de morada, e-mail e telefones de contacto.

Caixa Geral de Depósitos, S.A. Sede Social Av. João XXI, 63 • 1000 300 LISBOA • Capital Social € 5 050 000 000 CRCL e Contribuinte sob o n.º 500 960 046

CGDEX1806 - 10.590.000 ex. - 2011/Jun

H0234 - 121435

---- CERTIDÃO DE SALDO E JUROS ----

Certifica-se que o saldo da conta de depósito à ordem nº 0768021881730
em nome de PRODER
era em 31 de Dezembro de 2011 de 0,00 EUR.
Foram pagos juros em 2011, na importância de 0,00 EUR,
aos quais foi deduzido IRC no valor de 0,00 EUR.

2012-01-12

Declaração Processada por Computador

Santander Totta

EXTRACTO DE CONTA

PERÍODO DE 01-11 DE 2011 A 31-01 DE 2012 CONTA Nº 0000.15107875001 EXTRACTO Nº 186 1ªVIA PÁGINA 001/001

8158

5257

DEPOSITOS A ORDEM - EMPRE
N.I.B.: 0018 0000 15107875001 92
IDENTIFICADOR ÚNICO (IBAN):
PT50001800001510787500192
BIC/SWIFT : TOTAPTPL
DATA DE EMISSÃO: 2012-01-31

MINICIPIO DA SERTA

LG MUNICIPIO

SERTA
6100-738 SERTÃ

EXMOS SENHORES MINICIPIO DA SERTA,

Solução Exportação
Na expansão do seu negócio o Banco Santander Totta, é o seu parceiro ideal, disponibilizando-lhe a Solução Exportação com as melhores opções em termos de: financiamento, cobranças e coberturas de risco de câmbio. Destacamos ainda as parcerias com empresas de renome, que constituem um grande valor acrescentado para os seus negócios.
Para mais informações, consulte o seu Gestor de Empresas, uma das nossas Direcções Comerciais de Empresas, um dos nossos Balcões ou vá a www.santandertotta.pt.

Linha PME Crescimento
A nova Linha PME Crescimento de apoio à actividade das empresas, disponível desde 16 de Janeiro de 2012, beneficia da atribuição de Garantia Mútua, sendo a respectiva comissão de garantia devida às SGM integralmente bonificada. A taxa de juro é inteiramente suportada pelas empresas, não sendo alvo de bonificação.
Para mais informações consulte o seu Gestor de Empresas, uma das nossas Direcções Comerciais de Empresas, um dos nossos Balcões ou vá a www.santandertotta.pt.

Super Poupança Ídolos II
De acordo com o definido na Ficha de Informação Normalizada e Condições Particulares e Especiais do produto Super Poupança Ídolos II, informamos que após decorrido um ano da abertura da sua conta e a partir de 1 de Abril de 2012, a Taxa Anual Nominal Bruta (TANB) passará a ser de 2,25%.

DETALHE DE MOVIMENTOS DA CONTA À ORDEM

Moeda: EUR

DATA MOV	DATA VALOR	DESCRITIVO DO MOVIMENTO	MOEDA	VALOR	SALDO
		SALDO INICIAL EUR			4.312,10
04-11	04-11	Comis. Manutenção 3º Trim.2011		13,49-	4.298,61
09-11	09-11	água sertã		9,10	4.307,71
21-12	21-12	C ORD 49 2011		140,00✓	4.447,71
02-01	02-01	agua serta		4,55	4.452,26
09-01	09-01	CHEQUE COMPENSAÇÃO 00000022		3.375,04-✓	1.077,22
		SALDO CONTABILISTICO FINAL EUR			1.077,22
		SALDO DISPONIVEL FINAL EUR			1.077,22

BALCÃO : CERNACHE DE BONJARDIM
MORADA : R.PINHEIROS
6100 CERN.BONJARDIM

TLF: 274800040
FAX: 274800041

v.s.f.f.

Nota: Qualquer reclamação sobre a informação constante neste documento deverá ser apresentada no prazo de 15 dias

T996.ST4

SUPERLINHA 707 21 24 24

www.santandertotta.pt

BANCO SANTANDER TOTTA S.A. - Capital Social: 656.723.284 € - C.R.C. Lisboa com o NIPC 500 844 321 - Sede Social: Rua do Ouro, nº 88 - 1100-063 LISBOA

16,315

CE00431/03 AT038469

Millennium bcp

11/12/30	CONTA:	73485358	NIB:003300000007348535805

MUNICIPIO SERTA
LG MUNICIPIO

6100 - 738 SERTA

EXTRACTO COMBINADO

N. 2011/001

MOEDA BASE:EURO

IBAN: PT50 0033 0000 0007 3485 3580 5

BIC/SWIFT: BCOMPTPL

RESUMO DO EXTRACTO

	SALDOS CREDORES	SALDOS DEVEDORES
DEPOSITOS A ORDEM	3 827.84	

MENSAGENS

EXTRATO DIGITAL, A SUA EMPRESA AINDA NAO TEM? ADESAO FACIL E SEM CUSTOS NO PORTAL DE EMPRESAS. EXPERIMENTE. DEPOIS DO LOGIN ACEDA A OUTROS SERVICOS> DOCUMENTOS> EXTRATO DIGITAL E NOTAS DE LANCAMENTO(.PDF). NA SUBSCRICAO INDIQUE A CONTA PARA A QUAL PRETENDE SUBSCREVER O SERVICO, ESCOLHA O TIPO DE DOCUMENTO, LEIA E ACEITE AS "CONDICOES DE PRESTACAO DO SERVICO". ADIRA JA E PROTEJA O AMBIENTE.

AS CONDICOES GERAIS DO SEU CARTAO DE DEBITO FORAM ALTERADAS. A PARTIR DE 15 DE MARCO DE 2012, A PENHORA JUDICIAL OU FISCAL PASSA TAMBEM A CONSTITUIR MOTIVO SUFICIENTE PARA INIBICAO E BLOQUEIO DE UM CARTAO. DISCORDANDO DA ALTERACAO, PODE DENUNCIAR O CONTRATO SEM CUSTOS, POR ESCRITO, NUMA SUCURSAL MILLENNIUM BCP, ATE A REFERIDA DATA. CASO NADA FACA, CONSIDERA-SE ACEITE A ALTERACAO.

CTA NEGOCIO EMPRESA N. 73485358 **MOEDA: EUR**

EXTRACTO DE 2011/01/03 A 2011/12/30

DATA MOV.	DATA VALOR	DESCRITIVO	DEBITO	CREDITO	SALDO
		SALDO INICIAL			2 196.13
1.07	1.07	TRANSF.ORDEM DE 45385758547 079743001		208.99	2 405.12
1.07	1.07	TRANSF.ORDEM DE 45385758547 079743000		332.75	2 737.87
1.20	1.20	TRANSF. MANUEL MARCAL FRANCISCO		9.10	2 746.97
2.02	2.02	DEP NUM.CHQS MBCP/VIS		55.35	2 802.32
2.09	2.09	TRF. P/O CARLA ALEXANDRA CARDOSO LUI		30.66	2 832.98
2.28	2.28	TRANSF. MARIO S CORREIA		338.25	3 171.23
3.09	3.09	CHEQUE DEPOSITADO EM OIC N. 0484426474	68.68		3 102.55
4.13	4.12	TRF DE MARIA CRISTINA ALVES S A FE		13.87	3 116.42
5.20	5.20	CHEQUE DEPOSITADO EM OIC N. 0484422691	74.68		3 041.74
5.20	5.20	CHEQUE DEPOSITADO EM OIC N. 0484427444	74.68		2 967.06
5.20	5.20	CHEQUE DEPOSITADO EM OIC N. 0484419393	199.02		2 768.04
5.20	5.20	CHEQUE DEPOSITADO EM OIC N. 0484424049	199.02		2 569.02
7.08	7.08	TRF DE pagamento almocos de mariana fidalgo cos		21.60	2 590.62
7.08	7.11	COMISSAO DE MANUTENCAO DE CONTA TRIMESTRAL	18.00		2 572.62
9.20	9.20	TRF DE ANA CRISTINA RAMOS		39.03	2 611.65
10.03	10.03	TRF DE Almocos setembro Mariana Costa sala amar		16.06	2 627.71
		A TRANSPORTAR			2 627.71

ASSIST CLIENTE : DRA FILIPA BARATA TEL.: 274 00 10 05
LG FERREIRA RIBEIRO RC B 6100-739 SERTA

www.millenniumbcp.pt
707 50 24 24
Atendimento Personalizado 24H

BANCO COMERCIAL PORTUGUÊS, S.A. Sociedade Aberta, com sede na Praça D. João I, 28, Porto, com o Capital Social de 6.004.999.986 Euros, matriculada na Conservatória do Registo Comercial do Porto sob o número único de matrícula e de identificação fiscal 501 525 882

CA
Crédito Agrícola

Exm(a) Sr(a)

MUNICIPIO DA SERTÃ
LARGO DO MUNICIPIO

SERTÃ
6100-738 SERTÃ

NIB: 0045 4110 40183656598 76

IBAN: PT50 0045 4110 40183656598 76

SWIFT/BIC: CCCMPTPL

CONTA N.º 4110 40183656598 EUR (EURO)

a Início: 01-01-2010 Data Fim: 31-12-2010 EMISSÃO: 31-12-2010 15:24 E41100045

Data Mov	Data Valor	Descritivo	Débito	Crédito	Saldo
		Saldo Inicial			**1.631,05**
29-01-2010	29-01-2010	Dep.Numerário 29999348668		866,96	2.498,01
29-01-2010	01-02-2010	Entrega Valores 29999348668		700,00	3.198,01
		Saldo Final			**3.198,01**

CCAM da Zona do Pinhal
Praça da República, 31 6100-740 SERTÃ - Tel. 274600200 - Fax 274600208 - www.creditoagricola.pt
Linha Directa 808 20 60 60 - linhadirecta@creditoagricola.pt - 24 horas por dia, com atendimento personalizado de 2ª a 6ª Feira das 8H30 às 23H30;
Sábados, Domingos e Feriados das 10H00 às 23H00
Caixa de Crédito Agrícola Mútuo da Zona do Pinhal, CRL - Capital Social (variável) €10.025.200,00 - Mat.Cons.Reg.Com.da Sertã e NIPC 501252740

CA Crédito Agrícola | 100 Centenário 1911-2011

CCAM ZONA DO PINHAL C.R.L.

CCAM ZONA DO PINHAL C.R.L. - 4110 [1]

Linha Directa: 808 20 60 60
24 horas por dia, com atendimento personalizado
de 2ª a 6ª Feira: das 8:30h às 23:30h
Sábados, Domingos e Feriados: das 10:00h às 23:00h
Email: linhadirecta@creditoagricola.pt
Internet: www.creditoagricola.pt
Email: ProvedordoCliente@creditoagricola.pt

Exmos Senhores
MUNICIPIO DA SERTÃ
LARGO DO MUNICIPIO
6100-738 SERTÃ

Delegação/Balcão	:	SERTÃ			
Data de Emissão	:	1 de Janeiro de 2012			
Extracto	:	012/2011			
NIB	:	0045 4110 40179284752 50	IBAN	:	PT50 0045 4110 4017 9284 7525 0
Moeda da Conta	:	EURO	End.SWIFT/BIC	:	CCCMPTPL

D/ORDEM Nº: 40179284752

Data Mov.	Data Valor	Descrição	EURO Débito	EURO Crédito	EURO Saldo
		Saldo em 30-11-2011			17.409,38
2011-12-01	2011-12-01	TRANSFERÊNCIA DE 40178750780		70,18	17.479,56
2011-12-01	2011-12-01	TRANSFERÊNCIA DE 40179132578		70,18	17.549,74
2011-12-01	2011-12-01	TRANSFERÊNCIA DE 40191907231		70,18	17.619,92
2011-12-01	2011-12-01	TRANSFERÊNCIA 40191907231		70,18	17.690,10
2011-12-02	2011-12-02	FECHO TPA 0175067/0000624351		27,67	17.717,77
2011-12-03	2011-12-05	FECHO TPA 0175067/0000624351		655,00	18.372,77
2011-12-03	2011-12-05	FECHO TPA 0175067/0000624351		126,86	18.499,63
2011-12-05	2011-12-05	TRANSFERÊNCIA DE 40178597640		57,05	18.556,68
2011-12-06	2011-12-06	FECHO TPA 0175067/0000624351		576,82	19.133,50
2011-12-06	2011-12-06	TRANSFERÊNCIA 40243530953		70,18	19.203,68
2011-12-06	2011-12-07	FECHO TPA 0175067/0000624351		587,31	19.790,99
2011-12-07	2011-12-09	FECHO TPA 0175067/0000624351		566,81	20.357,80
2011-12-08	2011-12-08	TRANSFERÊNCIA DE 40178783131		126,34	20.484,14
2011-12-09	2011-12-09	TRANSFERÊNCIA 40178386472		29,20	20.513,34
2011-12-10	2011-12-12	FECHO TPA 0175067/0000624351		423,26	20.936,60
2011-12-10	2011-12-12	FECHO TPA 0175067/0000624351		155,97	21.092,57
2011-12-12	2011-12-13	FECHO TPA 0175067/0000624351		114,03	21.206,60
2011-12-13	2011-12-14	FECHO TPA 0175067/0000624351		102,43	21.309,03
2011-12-14	2011-12-15	FECHO TPA 0175067/0000624351		26,11	21.335,14
2011-12-16	2011-12-16	FECHO TPA 0175067/0000624351		65,42	21.400,56
2011-12-17	2011-12-19	FECHO TPA 0175067/0000624351		26,59	21.427,15
2011-12-19	2011-12-20	FECHO TPA 0175067/0000624351		33,88	21.461,03
2011-12-20	2011-12-21	FECHO TPA 0175067/0000624351		34,59	21.495,62
2011-12-21	2011-12-22	Entrega Valores 355003205705		15.025,87	36.521,49
2011-12-22	2011-12-22	CHEQUE 2802341276	68,68		36.452,81
2011-12-22	2011-12-22	CHEQUE 7902341335	61,81		36.391,00
2011-12-23	2011-12-26	FECHO TPA 0175067/0000624351		23,06	36.414,06
		A Transportar			36.414,06

D - SALDO DEVEDOR

Agradecemos que qualquer reclamação sobre a informação constante deste documento, seja apresentada no prazo de 30 dias

CA Crédito Agrícola | Centenário 1911-2011

CCAM ZONA DO PINHAL C.R.L.

D/ORDEM Nº: 40179284752

Data Mov.	Data Valor	Descrição	EURO Débito	EURO Crédito	EURO Saldo
		Transporte			**36.414,06**
2011-12-26	2011-12-27	FECHO TPA 0175067/0000624351		17,30	36.431,36
2011-12-28	2011-12-29	FECHO TPA 0175067/0000624351		23,07	36.454,43
2011-12-30	2011-12-30	CHEQUE 4096359236	220,68		36.233,75
2011-12-30	2011-12-30	CHEQUE 4996359235	212,68		36.021,07
2011-12-30	2011-12-30	CHEQUE 8302341313	198,61		35.822,46
2011-12-30	2011-12-30	CHEQUE 3196359237	31.000,00		4.822,46
2011-12-30	2011-12-30	Transferência 364123536820		14,54	4.837,00
2011-12-30	2011-12-30	Transferência 364123188461		3.198,01	8.035,01
2011-12-30	2011-12-30	Transferência 364123936663		10.600,24	18.635,25
2011-12-30	2012-01-02	FECHO TPA 0175067/0000624351		20,19	18.655,44
		Saldo em 31-12-2011			**18.655,44**

Agradecemos que em qualquer reclamação sobre a informação constante deste documento, seja apresentada no prazo de 30 dias

EXTR/DOC.100 ZRDP136 003224 000000-289000000254000024 009525

D - SALDO DEVEDOR

CA
Crédito Agrícola

Exm(a) Sr(a)

MUNICIPIO DA SERTÃ
LARGO DO MUNICIPIO

SERTÃ
6100-738 SERTÃ

NIB: 0045 4110 40207415224 89

IBAN: PT50 0045 4110 40207415224 89

SWIFT/BIC: CCCMPTPL

CONTA N.º 4110 40207415224 EUR (EURO)

Início: 01-01-2009 Data Fim: 31-12-2010 EMISSÃO: 31-12-2010 15:31 E41100045

Data Mov	Data Valor	Descritivo	Débito	Crédito	Saldo
		Saldo Inicial			**1.115,23**
16-02-2009	13-02-2009	TRANSFERÊNCIA 047000837004		307.937,02	309.052,25
26-02-2009	26-02-2009	CHEQUE 4760222076	298.480,47		10.571,78
28-12-2009	28-12-2009	JUROS CREDORES		28,46	10.600,24
		Saldo Final			**10.600,24**

CCAM da Zona do Pinhal
Praça da República, 31 6100-740 SERTÃ - Tel. 274600200 - Fax 274600209 - www.creditoagricola.pt
Linha Directa 808 20 60 60 - linhadirecta@creditoagricola.pt - 24 horas por dia, com atendimento personalizado de 2ª a 6ª Feira das 8H30 às 23H30;
Sábados, Domingos e Feriados das 10H00 às 23H00
Caixa de Crédito Agrícola Mútuo da Zona do Pinhal, CRL - Capital Social (variável) €10.625.200,00 - Mat.Cons.Reg.Com.da Sertã e NIPC 501292746

Crédito Agrícola | Centenário 1911-2011

CCAM ZONA DO PINHAL C.R.L.

Linha Directa: 808 20 60 60
24 horas por dia, com atendimento personalizado
de 2ª a 6ª Feira: das 8:30h às 23:30h
Sábados, Domingos e Feriados: das 10:00h às 23:00h
Email: linhadirecta@creditoagricola.pt
Internet: www.creditoagricola.pt
Email: ProvedordoCliente@creditoagricola.pt

CCAM ZONA DO PINHAL C.R.L. - 4110 [1]

Exmos Senhores
MUNICIPIO DA SERTÃ
LARGO DO MUNICIPIO
6100-738 SERTÃ

Delegação/Balcão	: SERTÃ			
Data de Emissão	: 1 de Janeiro de 2012			
Extracto	: 001/2011			
NIB	: 0045 4110 40208664217 26	IBAN	:	PT50 0045 4110 4020 8664 2172 6
Moeda da Conta	: EURO	End.SWIFT/BIC	:	CCCMPTPL

D/ORDEM Nº: 40208664217

Data Mov.	Data Valor	Descrição	EURO Débito	EURO Crédito	EURO Saldo
		Saldo em 31-12-2006			3.172,43
2007-07-09	2007-07-09	TRANSF. 00000000000018431585		4.346,15 ✓	7.518,58
2007-12-28	2007-12-28	JUROS CREDORES		7,95 ✓	7.526,53
2008-11-28	2008-11-28	TRANSF. 00000000000026049204		31.253,37 ✓	38.779,90
2008-12-12	2008-12-12	TRSF.P/ CONTA 40179284752	38.779,90 ✓		0,00
2008-12-28	2008-12-28	JUROS CREDORES		14,54 ✓	14,54
2011-12-30	2011-12-30	Transferência 364123665529	14,54 ✓		0,00
		Saldo em 31-12-2011			0,00

Agradecemos que qualquer reclamação sobre a informação constante deste documento, seja apresentada no prazo de 30 dias

D - SALDO DEVEDOR

BANCO ESPIRITO SANTO

NIB / IBAN / BIC
0007.0584.00006980018.11 PT50 0007 0584 0000 6980 0181 1 BESCPTPL

Nº DA CONTA *ACCOUNT Nº*	Nº EXTRACTO *STATEMENT Nº*
5840 0698 0018	1/2012
	MOEDA *CURRENCY*
SERTÃ	EURO

MUNICIPIO DA SERTA
LG DO MUNICIPIO
6100-738 SERTA

EXTRACTO DE CONTA *STATEMENT ACCOUNT:* DEPOSITO A ORDEM DO - NORMAL EM *AT:* 01/01/2012

Extracto de Conta de 01/12/2011 a 01/01/2012

DATA *DATE*	ORIGEM *ORIGIN*	DESCRIÇÃO *DESCRIPTION*	DATA VALOR *VALUE*	DEBITO *DEBIT*	CREDITO *CREDIT*	SALDO *BALANCE* (1)
01122011		SALDO ANTERIOR				5.119,85
02122011	Aplic Sdd	Cobrança Bes Factoring Referência Pp10_092	02122011	928,33		4.191,52
12122011	Conta A Prazo	Juros 100078418385 - 12/06/2011 A 11/12/2011 - 0,2000% A)	12122011		1,44	4.192,96
12122011	Conta A Prazo	Imposto Rendimento S/ Juros Depósito A Prazo	12122011	0,31		4.192,65
26122011	Comp Descent C	Cheque Nº 00489604	26122011	68,68		4.123,97
28122011	Sertã	Depósito De Cheques S/ Oic	29122011		373.214,99	377.338,96
30122011	Sertã	Transferência P/ Bes Dlf	29122011	373.214,99		4.123,97
30122011	Sertã	Comissão S/ Transferência Bes Dlf	29122011	1,80		4.122,17

TOTAL DE DEBITOS	374.214,11	
TOTAL DE CREDITOS		373.216,43
SALDO CONTABILÍSTICO		4.122,17
SALDO DISPONÍVEL		4.122,17
SALDO AUTORIZADO		4.122,17

A) Taxa média ponderada, calculada numa base diária

(1) - D - SALDO DEVEDOR /*BALANCE DUE*

- TAE Taxa Anual Efectiva calculada nos termos do artigo 4º do D.L. 220/94 de 23/8/94 / Annual Effective Rate pursuant to Article 4 of Decree-Law 220/94 of 23 August, 1994
- Salvo reclamação no prazo de 30 dias, consideramos confirmado o presente extracto / Unless a complaint is received within 30 days, this account statement will be assumed to be correct
- Os depósitos constituídos por documentos só se tornam efectivos após boa cobrança dos mesmos / Document-supported deposits will not become effective until definitive collection of the relevant documents

BANCO ESPIRITO SANTO, S.A. - Soc. Aberta - Sede: Av. Liberdade, 195, 1250-142 Lisboa, nº 500 852 367, de pessoa colectiva e de matrícula, registada na Cons. Reg. Com. Lisboa - 1ª Secção, com o Capital Social de € 4.030.232.150,40

BES0220102M01XXXCDC_NOR_CTTDLSDA0D2XX 14289 1
Processado por Computador
Mod.2108 - 12/2011
AP5031-160JSF /09022004
EXTCPT10

BPN

EXTR. N.º **12 / 2011**
PERÍODO **2011/12/01 a 2011/12/31**
CONTA N.º **18820993.10.001**

0079_0144

MUNICIPIO DA SERTA
LARGO MUNICIPIO
SERTA
6100-738 SERTÃ

01783650

O contacto no seu Banco:
CRISTINA FARINHA

TER UMA RELAÇÃO DE CONFIANÇA COM OS SEUS FORNECEDORES É MEIO CAMINHO ANDADO PARA O SUCESSO DA SUA EMPRESA. PARA O AJUDAR A GERIR A SUA TESOURARIA E GARANTIR O PAGAMENTO ATEMPADO DE FACTURAS, O BPN CRIOU O SERVIÇO GESTÃO DE PAGAMENTO A FORNECEDORES. CONSULTE O SEU GESTOR E VEJA COMO PODE SIMPLIFICAR OS PROCESSOS ADMINISTRATIVOS E AUMENTAR, NO MOMENTO DE NEGOCIAR PRAZOS OU DESCONTOS FINANCEIROS, O SEU PODER NEGOCIAL.

NIB **0079.0000.18820993101.90**
IBAN **PT50 0079 0000 1882 0993 1019 0**
SWIFT (BIC) **BPNPPTPL**

DEPÓSITOS À ORDEM - EUR

DATA MOVIM.	DATA VALOR	DESCRITIVO	DÉBITO	CRÉDITO	SALDO
		SALDO ANTERIOR			**4.418,08**
2011/12/01	2011/12/01	PAG RENDA DA LOJA Nº9 MERCADO MUNICIPAL		70,18 ✓	4.488,26
		SALDO CONTABILÍSTICO			**4.488,26**
		SALDO DISPONÍVEL			**4.488,26**

0282368a BPNEMP120105_EDLN_N_00 2268 1 2655

Montepio

Net24 Empresas

Consulta de Movimentos

Dados da Conta

Nome 1º Titular	MUNICIPIO SERTÃ		
Nº Conta	274.10.000001-8	Balcão	SERTÃ
Produto	EMPRESAS-ORDEM+	Moeda	EUR
Data/Hora Consulta	2012-01-12 10:44	Movimentos	De 2011-12-01 a 2011-12-31

Saldos

Saldo Contabilístico	33.876,24	Saldo Descob. Autorizado	0,00
Saldo Autorizado	33.876,24	Saldo Disponível	33.876,24

Valores a Disponibilizar

Saldo Indisponível	0,00	Saldo Cativo	0,00

Data Mov.	Data Oper.	Descrição	Importância	Saldo Cont.
2011-12-01	2011-11-30	FECHO P.SERV. 201111291-10558	1.243,42	283.904,18
2011-12-01	2011-11-30	FECHO P.SERV. 201111291-10558	-8,68	283.895,50
2011-12-02	2011-12-01	FECHO P.SERV. 201111301-10558	1.476,75	285.372,25
2011-12-02	2011-12-01	FECHO P.SERV. 201111301-10558	-12,40	285.359,85
2011-12-02	2011-12-02	FECHO TPA 00669894 084	586,02	285.945,87
2011-12-03	2011-12-02	FECHO P.SERV. 201112011-10558	293,30	286.239,17
2011-12-03	2011-12-02	FECHO P.SERV. 201112011-10558	-2,51	286.236,66
2011-12-05	2011-12-05	TR-PAULA CRISTINA RAMOS FERREI	4,55	286.241,21
2011-12-05	2011-12-05	CHQ.COMP.LISBOA 58036006	-650,00	285.591,21
2011-12-05	2011-12-05	TEI CR JOAO DIONISIO MOREIRA	6,78	285.597,99
2011-12-05	2011-12-05	FECHO TPA 00669894 085	457,32	286.055,31
2011-12-06	2011-12-06	TR-AFN Funcionamento	15,15	286.070,46
2011-12-06	2011-12-06	FECHO TPA 00669894 086	350,93	286.421,39
2011-12-07	2011-12-07	TR-DIR REGIONAL DE EDUCACAO D	109,07	286.530,46
2011-12-07	2011-12-07	CRÉD.DIVERSOS CTT 9900108870	7.475,64	294.006,10
2011-12-07	2011-12-07	FECHO TPA 00669894 087	263,32	294.269,42
2011-12-09	2011-12-09	TR-DIRECCAO GERAL DA ADMINIST	25,75	294.295,17
2011-12-09	2011-12-09	TEI CR ARMANDO LEITAO	6,03	294.301,20
2011-12-09	2011-12-09	FECHO TPA 00669894 088	1.296,28	295.597,48
2011-12-11	2011-11-30	MENSALID.- EPS 0175067/000	-123,00	295.474,48
2011-12-12	2011-12-12	FECHO TPA 00669894 089	449,67	295.924,15
2011-12-13	2011-12-13	FECHO TPA 00669894 090	954,50	296.878,65
2011-12-14	2011-12-14	TR-AVALIEN ENGENHARIA AVALIACO	14,93	296.893,58
2011-12-14	2011-12-14	TR-DIR GERAL DOS REG E DO NO	7,73	296.901,31
2011-12-14	2011-12-14	TR-DIR GERAL DOS REG E DO NO	8,79	296.910,10
2011-12-14	2011-12-14	FECHO TPA 00669894 091	457,50	297.367,60
2011-12-15	2011-12-15	CRÉD.DIVERSOS CTT	2.584,01	299.951,61
2011-12-15	2011-12-15	FECHO TPA 00669894 092	256,01	300.207,62
2011-12-16	2011-12-16	FECHO TPA 00669894 093	396,22	300.603,84
2011-12-17	2011-12-16	FECHO P.SERV. 201112151-10558	93,08	300.696,92
2011-12-17	2011-12-16	FECHO P.SERV. 201112151-10558	-0,82	300.696,10
2011-12-18	2011-12-19	FECHO P.SERV. 201112161-10558	209,54	300.905,64
2011-12-18	2011-12-19	FECHO P.SERV. 201112161-10558	-1,83	300.903,81
2011-12-19	2011-12-19	FECHO P.SERV. 201112171-10558	133,84	301.037,65
2011-12-19	2011-12-19	FECHO P.SERV. 201112171-10558	-1,18	301.036,47
2011-12-19	2011-12-19	FECHO TPA 00669894 094	138,19	301.174,66

2011-12-20	2011-12-20	TR-DGCI Funcionamento	8,79	301.183,45
2011-12-20	2011-12-19	FECHO P.SERV. 201112181-10558	129,84	301.313,29
2011-12-20	2011-12-19	FECHO P.SERV. 201112181-10558	-1,15	301.312,14
2011-12-20	2011-12-20	FECHO TPA 00669894 095	110,03	301.422,17
2011-12-21	2011-12-21	PSC-AGUA C.M.SERTÃ	2.346,52	303.768,69
2011-12-21	2011-12-21	REJ-AGUA C.M.SERTÃ	-174,37	303.594,32
2011-12-21	2011-12-20	FECHO P.SERV. 201112191-10558	409,13	304.003,45
2011-12-21	2011-12-20	FECHO P.SERV. 201112191-10558	-3,53	303.999,92
2011-12-21	2011-12-21	FECHO TPA 00669894 096	200,49	304.200,41
2011-12-22	2011-12-22	SDD-AGUA C.M.SERTÃ	38.949,89	343.150,30
2011-12-22	2011-12-22	REJ-AGUA C.M.SERTÃ	-1.134,66	342.015,64
2011-12-22	2011-12-22	SDD-COB.ENCAR C.M.SERTÃ	-2.216,34	339.799,30
2011-12-22	2011-12-21	FECHO P.SERV. 201112201-10558	567,28	340.366,58
2011-12-22	2011-12-21	FECHO P.SERV. 201112201-10558	-4,07	340.362,51
2011-12-22	2011-12-22	CRÉD.DIVERSOS CTT 9900114253	196,60	340.559,11
2011-12-22	2011-12-22	TEI CR ANA CRISTINA JESUS	3,00	340.562,11
2011-12-22	2011-12-22	FECHO TPA 00669894 097	91,67	340.653,78
2011-12-23	2011-12-22	FECHO P.SERV. 201112211-10558	429,78	341.083,56
2011-12-23	2011-12-22	FECHO P.SERV. 201112211-10558	-3,76	341.079,80
2011-12-23	2011-12-23	FECHO TPA 00669894 098	388,75	341.468,55
2011-12-24	2011-12-23	FECHO P.SERV. 201112221-10558	346,67	341.815,22
2011-12-24	2011-12-23	FECHO P.SERV. 201112221-10558	-3,00	341.812,22
2011-12-25	2011-12-26	FECHO P.SERV. 201112231-10558	431,19	342.243,41
2011-12-25	2011-12-26	FECHO P.SERV. 201112231-10558	-3,77	342.239,64
2011-12-26	2011-12-26	TR-GUARDA NACIONAL REPUBLICANA	22,57	342.262,21
2011-12-26	2011-12-26	TR-GUARDA NACIONAL REPUBLICANA	35,29	342.297,50
2011-12-26	2011-12-26	TR-GUARDA NACIONAL REPUBLICANA	108,01	342.405,51
2011-12-26	2011-12-26	TR-GUARDA NACIONAL REPUBLICANA	110,13	342.515,64
2011-12-26	2011-12-26	TR-DIRECCAO GERAL DA ADMINIST	25,75	342.541,39
2011-12-26	2011-12-26	FECHO P.SERV. 201112241-10558	266,48	342.807,87
2011-12-26	2011-12-26	FECHO P.SERV. 201112241-10558	-2,30	342.805,57
2011-12-26	2011-12-26	FECHO TPA 00669894 099	589,92	343.395,49
2011-12-27	2011-12-26	FECHO P.SERV. 201112251-10558	99,47	343.494,96
2011-12-27	2011-12-26	FECHO P.SERV. 201112251-10558	-0,87	343.494,09
2011-12-27	2011-12-27	FECHO TPA 00669894 001	121,41	343.615,50
2011-12-28	2011-12-27	FECHO P.SERV. 201112261-10558	589,83	344.205,33
2011-12-28	2011-12-27	FECHO P.SERV. 201112261-10558	-5,15	344.200,18
2011-12-28	2011-12-28	CHQ.COMP.LISBOA 58036025	-11.647,44	332.552,74
2011-12-28	2011-12-28	CHQ.COMP.LISBOA 58036024	-71.440,69	261.112,05
2011-12-28	2011-12-28	TEI CR M ANGELA OLIVEIRA	8,26	261.120,31
2011-12-28	2011-12-28	FECHO TPA 00669894 002	483,23	261.603,54
2011-12-29	2011-12-29	TR-DIR REGIONAL DE EDUCACAO D	108,01	261.711,55
2011-12-29	2011-12-29	TR-AFN Funcionamento	11,97	261.723,52
2011-12-29	2011-12-28	FECHO P.SERV. 201112271-10558	858,82	262.582,34
2011-12-29	2011-12-28	FECHO P.SERV. 201112271-10558	-6,20	262.576,14
2011-12-29	2011-12-29	CHQ.COMP.LISBOA 58036017	-68,68	262.507,46
2011-12-29	2011-12-29	FECHO TPA 00669894 003	262,19	262.769,65
2011-12-30	2011-12-30	TR-DIRECCAO GERAL DA ADMINIST	1.083,07	263.852,72
2011-12-30	2011-12-29	FECHO P.SERV. 201112281-10558	655,24	264.507,96
2011-12-30	2011-12-29	FECHO P.SERV. 201112281-10558	-5,44	264.502,52
2011-12-30	2011-12-30	CHQ.COMP.LISBOA 58036020	-220,68	264.281,84
2011-12-30	2011-12-30	CHQ.COMP.LISBOA 58036040	-3.803,16	260.478,68
2011-12-30	2011-12-30	CRÉD.DIVERSOS CTT	5.871,32	266.350,00
2011-12-30	2011-12-30	FECHO TPA 00669894 004	310,56	266.660,56
2011-12-31	2011-12-30	FECHO P.SERV. 201112291-10558	652,98	267.313,54
2011-12-31	2011-12-30	FECHO P.SERV. 201112291-10558	-5,69	267.307,85

Informação processada pelo Net24 em 2012-01-12 10:44:05

CA.

BPI

EXTRACTO DE CONTA MENSAL

EX 000001 00669 65131649

MUNICIPIO DE SERTA
LARGO DO MUNICIPIO
SERTA
6100 - 738 SERTA

Conta 0-4285153-001-001
Extracto 012/2011
Período De 01/12/2011 a 30/12/2011

BPI, o Banco das PME

O BPI é o 1º Banco em número de adesões de PME Líder:
- 40% das PME Líder aderiram via BPI;
- 68% das PME Líder são Clientes BPI.

Fonte: IAPMEI e Turismo de Portugal a 27 de Outubro de 2011

Contacte o seu Balcão ou Centro de Empresas BPI.
www.bancobpi.pt/empresas

DEPÓSITOS À ORDEM

DATA MOV	DATA VAL	DESCRIÇÃO DO MOVIMENTO	MOEDA	VALOR	SALDO
CONTA Nº: 0-4285153-001-001			EUR		
NIB: 0010 0000 42851530101 41					
IBAN: PT50 0010 0000 4285 1530 1014 1					
		SALDO ANTERIOR CONTABILISTICO			264 389,89
06/12	06/12	TRA.RECEB DGT 000000000000 QREN PO CENTRO		90 497,76 ✓	
	06/12	TRA.RECEB DGT 000000000000 QREN PO CENTRO		75 811,43 ✓	
	06/12	TRA.RECEB DGT 000000000000 QREN PO CENTRO		44 946,52 ✓	
	06/12	TRANSFERENCIA A CREDITO IGCPPTPLXXX		145 467,32 ✓	621 112,92
19/12	19/12	LIQUIDACAO FACTURAS - 004285153-830-001		-12 790,14 ✓	
	19/12	JUROS FACTORING - 004285153-830-001		-1 352,04 ✓	606 970,74
20/12	20/12	LIQUIDACAO FACTURAS - 004285153-830-003		-18 245,00 ✓	
	20/12	JUROS FACTORING - 004285153-830-003		-779,83 ✓	587 945,91
26/12	26/12	LIQUIDACAO FACTURAS - 004285153-830-004		-16 225,17 ✓	
	26/12	JUROS FACTORING - 004285153-830-004		-3 042,27 ✓	568 678,47
29/12	29/12	CHEQUE 99517767		-373 214,99 ✓	
	30/12	ENTREGA DE VALORES		31 000,00 ✓	226 463,48
		SALDO ACTUAL CONTABILISTICO			226 463,48
		SALDO ACTUAL DISPONIVEL			195 463,48

BANCO BPI, S.A. Sede: Rua Tenente Valadim, 284 - 4100-476 PORTO Telefone 22 207 50 00 Fax 22 207 58 88
BPI Directo 808 200 500 www.bancobpi.pt E-mail: bancobpi@mail.bancobpi.pt SWIFT BBPIPTPL
Sociedade Aberta, Capital Social € 990.000.000, matriculada na CRCP sob o número único de matrícula e de Pessoa Colectiva 501 214 534

BARCLAYS

Exmos Senhores
MUNICIPIO DA SERTA
LARGO DO MUNICIPIO
6100-738 SERTÃ

670

90236 18853 1

EXTRACTO Nº 670/202377329/12/11

NIB: 0032 0670 00202377329 21 IBAN: PT50 0032 0670 0020 2377 3292 1 SWIFT/BIC: BARCPTPL

De 2011/12/01 a 2011/12/31

Preçário – Alterações

Informamos que a partir de Março de 2012 as transferências entre contas Barclays sujeitas a operação cambial serão alvo de uma nova comissão de Preçário.

Para mais informações, por favor contacte o seu Gestor

CONTAS À ORDEM

CONTA BUSINESS Nº 670202377329 Moeda: Euro

Data	Descritivo	Data Valor	Movimento Cred. / Deb.	Saldo
	Saldo em 2011/12/01			10.407,68
15/12	Comissão business solutions	15/12	-14,58	10.393,10
15/12	Is s/ comissão business solutions	15/12	-0,58	10.392,52
30/12	Comissao	30/12	5,00	10.397,52
30/12	Imposto do selo	30/12	0,20	10.397,72
30/12	Comissao business solutions	30/12	45,84	10.443,56
30/12	Is s/ comissao business solutions	30/12	1,84	10.445,40
	Saldo em 2011/12/31			10.445,40

A sua Agência: Serta
Largo Ferreira Ribeiro
6100-739 Serta

O seu Gestor: Paulo Alexandre Silva
Telefone: 000000000 Fax: 000000000
E-mail: Serta.pt@Barclays.com

Cód 1672 (07/2011)

Barclays Bank PLC - Sede: 1 Churchill Place, London E14 5HP Inglaterra
Sucursal em Portugal: Rua Duque de Palmela nº37, 1250-097 Lisboa - NIPC e C.R.C. Lisboa nº 980 060 874
Membro do "Financial Services Compensation Scheme" no âmbito devido

DOCUMENTO N.º 34 – ANEXO V – MAPA DE FUNDOS DE MANEIO

(Não aplicável)

DOCUMENTO N.º 35 – ANEXO VI – RELAÇÃO DE EMOLUMENTOS NOTARIAIS E CUSTA DE EXECUÇÕES FISCAIS

(Não aplicável)

Documento N.º 35 – Cópia Do Despacho Do Presidente Do Órgão Executivo Através Do Qual Foi Designado O Funcionário Que Serve De Notário Privativo Do Município Para Lavrar Atos Notariais Previstos No Código Do Notariado

Câmara Municipal da Sertã
Largo do Município
6100-738 Sertã

Tel. 274 600 300 • Fax. 274 600 301
Mail: cmsgeral@cm-serta.pt
Contribuinte n.º 506 963 837

Despacho

sertãmunicípio
No centro do País, mais perto de Si

Nº12/2009

Designação de Notário Privativo do Município

Nos termos da alínea b), do nº2, do art.º 68.º, da Lei nº 169/99, de 18 de Setembro, com a redacção dada pela Lei nº 5-A/2002, de 11 de Janeiro, designo a Técnica Superior, Lúcia da Conceição Fernandes de oliveira Gaspar, para exercer as funções de notário privativo do Município, competindo-lhe lavrar os actos notariais expressamente previstos pelo Código de Notariado.

Cumpra-se com o disposto no art.º 91.º da Lei nº 169/99, de 18 de Setembro, com a redacção dada pela Lei nº 5-A/2002, de 11 de Janeiro, conjugado com o n.º 2.º, do art.º 37.º, do Código de Procedimento Administrativo, dando ao presente despacho a devida publicidade.

Sertã, 4 de Novembro de 2009

O Presidente da Câmara Municipal

José Farinha Nunes

Câmara Municipal da Sertã
Largo do Município
6100-738 Sertã

Tel. 274 600 300 • Fax. 274 600 301
Mail: cmsgeral@cm-serta.pt
Contribuinte n.º 506 963 837

sertãmunicípio
No centro do País, mais perto de Si

Despacho

Nº11/2009

Designação de Oficial Público

dobra

Nos termos da alínea c), do nº2, do art.º 68.º, da Lei nº 169/99, de 18 de Setembro, com a redacção dada pela Lei nº 5-A/2002, de 11 de Janeiro, designo a Técnica Superior, Lúcia da Conceição Fernandes de oliveira Gaspar, para exercer as funções de oficial público, competindo-lhe lavrar todos os contratos que a Lei preveja ou não seja exigida escritura pública.

Cumpra-se com o disposto no art.º 91.º da Lei nº 169/99, de 18 de Setembro, com a redacção dada pela Lei nº 5-A/2002, de 11 de Janeiro, conjugado com o n.º 2.º, do art.º 37.º, do Código de Procedimento Administrativo, dando ao presente despacho a devida publicidade.

Sertã, 4 de Novembro de 2009

4.11.09

O Presidente da Câmara Municipal

José farinha Nunes

DOCUMENTO N.º 36 – ANEXO VII – RELAÇÃO DOS FUNCIONÁRIOS EM SITUAÇÃO DE ACUMULAÇÃO DE FUNÇÕES

{(Volume Anexos – vide anexo VIII)

DOCUMENTO N.º 37 – ANEXO VIII – RELAÇÃO NOMINAL DOS RESPONSÁVEIS

(Ver páginas seguintes)

RELAÇÃO NOMINAL DOS RESPONSÁVEIS

Designação da Entidade: Município da Sertã

Gerência: 1 de Janeiro a 31 de Dezembro de 2011

Nome	Situação na Entidade	Remuneração liquida auferida	Período de Responsabilidade	Morada (Concelho, Freguesia ou País)
José Farinha Nunes	Presidente da Câmara	11.113,99 €	01/Jan. a 31/Dez.	Rua das Rosas n.º4 Montinho 6100-667 Sertã
Fernando Silva Farinha	Vereador em Regime de MeioTempo - Vice Presidente	14.340,68 €	01/Jan. a 31/Dez.	Ramal da Quintã 6100-311 Cernache do Bonjardim
Claudia Sofia Farinha André	Vereador em Regime de Tempo Inteiro	28.509,01 €	01/Jan. a 31/Dez.	Hortas- Farpado 6100-607 Sertã
Rogério António Farinha Fernandes	Vereador em Regime de Tempo Inteiro	31.363,33 €	01/Jan. a 31/Dez.	Maljoga 6100-642 Sertã
José Ramos Moreira	Vereador	5.090,01 €	01/Jan. a 31/Dez.	Corte do Vale 6100-567 Pedrógão Pequeno
Vitor Manuel do Carmo Cavalheiro	Vereador	6.846,47 €	01/Jan. a 31/Dez.	Av.25 de Abril, 9, 3º Dto 6100-731 Sertã
Maria do Céu Cardoso Dias	Vereador	1.703,22 €	01/Jan. a 31/Dez.	Alto da Carreira 6100-607 Sertã

O Dirigente responsável pela área Administrativa e/ou Financeira

Assinatura.....