

PRESTAÇÃO DE **CONTAS** EXERCÍCIO DE 2021



RELATÓRIO DE GESTÃO

Relatório de Gestão

Introdução

O Sistema de Normalização Contabilística para as Administrações Públicas (SNC-AP) aprovado pelo Decreto-Lei n.º 192/2015, de 11 de setembro constitui o novo sistema contabilístico para as administrações públicas. Como razões para a aprovação deste normativo contabilístico são apresentadas no próprio diploma, a existência de uma forte fragmentação e desatualização da normalização contabilística para o setor público. Neste sentido, o SNC-AP e a nova Lei de Enquadramento Orçamental (LEO), aprovada pela Lei n.º 151/2015, de 11 de setembro, resultam da necessidade de revisão do modelo de gestão das finanças públicas, colmatando um conjunto de fragilidades do anterior modelo.

O novo normativo visa promover a harmonização contabilística, a credibilidade, a transparência e a comparabilidade das contas públicas, tanto a nível interno, como a nível internacional, bem como a uniformização de procedimentos, contribuindo, assim para o reporte de informação útil (financeira e não financeira) que reflita, de forma dinâmica, as mudanças que ocorrem nas entidades públicas e satisfaça as necessidades dos utilizadores da informação.

O presente documento é o segundo a ser elaborado na vigência do atual normativo contabilístico, iniciando-se uma nova fase em termos de comparabilidade da informação. Isto porque, no ano de 2020 o facto de o legislador não obrigar à reexpressão dos valores a comparabilidade dos montantes registados no exercício com os registados em exercícios anteriores era inconsistente. Este relatório analisa não só a execução do orçamento do Município da Sertã em 2021, como relata a sua situação económico-financeira, apresentando em anexo as demonstrações financeiras.

Execução Orçamental

O orçamento aprovado para o exercício de 2021 ascendeu a 22.939.745€, apresentando uma redução de 833.413€ face ao orçamento de 2020.

O modelo orçamental em vigor estabelece distinção entre receitas e despesas correntes e receitas e despesas de capital, pelo que, os montantes iniciais da receita e despesa ficaram repartidos da seguinte forma:

Orçamento Inicial					
Receitas	Montante	%	Despesas	Montante	%
Corrente	14 998 549	65%	Corrente	13 307 820	58%
Capital	7 937 496	35%	Capital	9 631 925	42%
RNAP	3 700	0%			
Saldo da Gerência Anterior	0	0%			
Total	22 939 745	100%	Total	22 939 745	100%

Aquando da elaboração do orçamento é efetuada uma cuidada identificação das necessidades de despesas. No entanto, durante a execução, podem acontecer situações em que as dotações previsionais sejam insuficientes ou até mesmo inexistentes ou situações em que a previsão inicial, devido a circunstâncias excepcionais que se verifiquem no decorrer do exercício, seja excessiva e se demonstre necessário um ajustamento para menos dessa previsão. São situações que podem acontecer, nomeadamente pelo tempo que decorre entre a preparação do orçamento e o início do ano económico a que respeita.

O ano de 2021, à semelhança do ano de 2020, foi um ano atípico devido à situação pandémica que assolou o nosso país e o mundo em geral, condicionando ou mesmo levando ao cancelamento da realização de algumas ações e/ou projetos previstos. Com o intuito de ajustar o orçamento aprovado às necessidades reais, efetuaram-se modificações orçamentais que, no seu conjunto, determinaram um aumento do valor global do orçamento inicial de 3.928.067€, resultante da única revisão efetuada em 2021, para integração do saldo de gerência, transitado do ano anterior.

O orçamento corrigido passou a ter a seguinte configuração:

Orçamento Corrigido					
Receitas	Montante	%	Despesas	Montante	%
Receita Corrente	14 998 549	56%	Despesa Corrente	15 206 900	57%
Receita de Capital	7 937 496	30%	Despesa de Capital	11 660 912	43%
RNAP	3 700	0%			
Saldo da Gerência Anterior	3 928 067	15%			
Total	26 867 812	100%	Total	26 867 812	100%

Em termos globais, as modificações ao orçamento conduziram a um aumento de 1.899.080€ ao nível das despesas correntes e a um aumento de 2.028.987 ao nível das despesas de capital. Em termos relativos, estas modificações representam uma variação de cerca de 17% face ao orçamento inicial. Em termos de execução do orçamento, apesar dos esforços desenvolvidos no sentido do cumprimento das previsões realizadas, em sede de orçamento inicial, a execução total não foi a desejável. A taxa de execução do orçamento da receita cifrou-se nos 74% e a taxa de execução do orçamento da despesa ficou-se nos 59%.



Execução da Receita

As receitas municipais agrupam-se segundo a sua natureza económica em receitas correntes, receitas de capital e outras receitas, estas últimas, incluem as reposições não abatidas aos pagamentos e o saldo da gerência anterior, em obediência ao disposto no Decreto-Lei n.º 26/2002, de 14 de fevereiro e ao classificador económico, disponibilizado pela DGAL, o qual classifica a receita por capítulos.

As reposições não abatidas aos pagamentos abrangem as receitas provenientes das entradas de fundos em resultado de pagamentos orçamentais indevidos, ocorridos em anos anteriores.

A classificação económica das receitas, corresponde à sua distribuição de acordo com o critério de proveniência dos recursos.

A receita total arrecadada em 2021 foi de 19.800.776 €. Do valor arrecadado, 14.157.251 € correspondeu a receita corrente e 1.715.144 € a receita de capital. As reposições não abatidas aos pagamentos tiveram uma execução de 315 € e o saldo da gerência anterior foi de 3.928.066 €.



As receitas correntes têm um peso substancialmente superior ao das receitas de capital no total das receitas do exercício, sendo a sua representatividade de 71%, no caso das primeiras e de 9%, no caso das segundas. As outras receitas (reposições não abatidas aos pagamentos e saldo da gerência anterior) representaram 20% da receita total.

No que respeita à execução, as receitas correntes registam igualmente um melhor desempenho que as receitas de capital, com uma execução na ordem dos 94% e 22%, respetivamente.

O quadro que a seguir se apresenta reflete os valores da receita que foram previstos em sede de orçamento inicial e posteriormente corrigidos, na sequência das modificações orçamentais realizadas, a receita liquidada e a receita cobrada. Permite-nos analisar, para cada uma das rubricas da receita, os desvios verificados e a respetiva taxa de execução.

Descrição	Previsão Inicial	Previsão Corrigida (1)	Receitas Liquidadas* (2)	Cobrança (3)	Desvio (3)-(1)	Tx. Exec (3/1)
Receitas Correntes	14 998 549	14 998 549	14 995 198	14 157 251	-841 298	94%
Impostos Directos	1 760 400	1 760 400	2 110 993	2 110 993	350 593	120%
Impostos Indirectos	1 400	1 400	0	0	-1 400	0%
Taxas, Multas e Outras Penalidades	376 641	376 641	379 768	307 233	-69 408	82%
Rendimentos de Propriedade	1 114 700	1 114 700	1 116 857	938 248	-176 452	84%
Transferências Correntes	9 842 731	9 842 731	9 163 886	9 163 886	-678 845	93%
Venda de Bens e Serviços Correntes	1 869 627	1 869 627	2 205 188	1 618 568	-251 059	87%
Outras Receitas Correntes	33 050	33 050	18 508	18 324	-14 726	55%
Receitas Capital	7 937 496	7 937 496	1 715 144	1 715 144	-6 222 352	22%
Venda de Bens de Investimento	55 200	55 200	61 274	61 274	6 074	111%
Transferências de Capital	6 417 346	6 417 346	1 653 869	1 653 869	-4 763 477	26%
Ativos Financeiros	200	200	0	0	-200	0%
Passivos Financeiros	1 464 550	1 464 550	0	0	-1 464 550	0%
Outras Receitas de Capital	200	200	0	0	-200	0%
Rep Não Abatidas aos Pagamentos	3 700	3 700	315	315	-3 385	9%
Saldo da Gerência Anterior	0	3 928 067	3 928 067	3 928 067	0	100%
Total	22 939 745	26 867 812	20 638 724	19 800 776	-7 067 035	74%

*receita liquidada no ano + receita por cobrar no inicio do ano - liquidações anuladas - reembolsos emitidos

Em termos globais, a receita cobrada ficou aquém da previsão realizada originando um desvio desfavorável de 7.067.035 €, conduzindo a uma taxa de execução de 74%, ficando abaixo do limite previsto nº 3 do art.º 56ª da Lei nº 73/2013, de 3 de setembro. De acordo com o disposto no citado diploma, caso o município registre durante dois anos consecutivos uma taxa de execução da receita prevista inferior a 85%, serão informadas a DGAL e os membros do governo responsáveis pelas finanças e administração local (regime de alerta precoce de desvios).

O desvio verificado resultou essencialmente da fraca execução verificada ao nível da receita de capital a qual se cifrou apenas nos 22%. Para esta situação contribuiu essencialmente a quebra ao nível das transferências de capital, designadamente as resultantes de projetos cofinanciados, que serão analisadas em maior detalhe mais adiante neste relatório.

No que respeita à receita corrente, com uma taxa de execução na ordem dos 94%, verifica-se que todas as suas rubricas registaram um desvio negativo face à previsão efetuada, exceto a rubrica de “Impostos directos”, que registou uma execução superior a 100%.

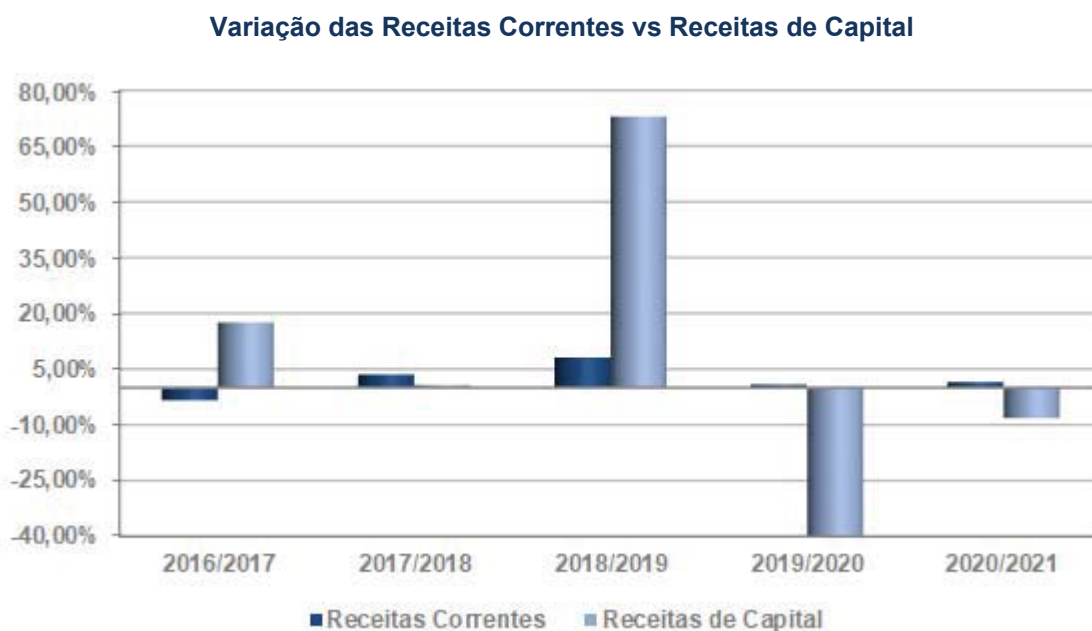
Os desvios verificados devem-se essencialmente às isenções concedidas, no contexto da atual pandemia, ao nível das tarifas da água, saneamento e resíduos e das rendas que afetaram sobretudo a receita cobrada nas rubricas “Taxas, multas e outras penalidades” e “Venda de bens e serviços correntes”. As transferências correntes registaram também um desvio negativo na ordem dos 679 mil euros devido ao facto de terem sido previstas verbas, relativamente a projetos de âmbito cultural, cuja execução ficou bastante comprometida pelo segundo confinamento obrigatório decretado pelo

Governo, entre os meses de janeiro a abril de 2021, bem como pelas medidas restritivas de circulação e de permanência e frequência de espaços públicos durante os meses seguintes, na sequência dos decretos regulamentares do estado de emergência aprovados pelo Presidente da República, a partir de 5 de abril de 2021. Os projetos com financiamento comunitário, tal como já referido anteriormente, serão analisados com maior detalhe mais adiante neste relatório.

Outra análise que importa fazer e que afeta os níveis de execução da receita, prende-se com os valores de receita liquidada a terceiros e não cobrada. Em 2021 esse valor ascendeu a 836.709 €, mais 215.671€ face ao registado no ano transato. Nestas receitas estão refletidos os montantes liquidados no ano e em anos anteriores a aguardar cobrança e referem-se na sua generalidade a dívida associada ao abastecimento de água, saneamento e resíduos sólidos urbanos e ainda à fatura emitida pelo município à concessionária de energia elétrica, no montante de 178.308,66€, relativa ao 4º trimestre de 2021 cujo recebimento ocorreu em 2022.

Evolução e Estrutura da Receita Municipal

O gráfico seguinte demonstra a tendência de variação dos grupos da receita nos últimos cinco anos.



De acordo com o gráfico apresentado, para o exercício em análise, verifica-se que ambas as componentes da receita apresentam uma ligeira recuperação.

A taxa de variação da receita de capital deve ser analisada com alguma prudência, na medida em que, as transferências de capital são uma componente deste tipo de receita que tem subjacente

alguma volatilidade associada aos valores recebidos no âmbito de projetos cofinanciados por fundos comunitários cuja execução depende substancialmente do número de projetos aprovados e da execução financeira dos mesmos.

O quadro seguinte permite avaliar quais as rubricas da receita que mais contribuem para o total da receita, assim como, o seu comportamento nos últimos três anos.

Em termos globais, a receita evidencia uma variação positiva de 7%, face ao ano anterior. No entanto, esse crescimento apenas se verificou devido ao saldo transitado da gerência anterior no montante de 3.928.067€. Se atendermos apenas à receita efetivamente cobrada no exercício o incremento foi bastante residual pois o diferencial entre a receita orçamental efetivamente cobrada em 2020 e 2021 é de apenas 56.543€.

Evolução da Receita Global Cobrada

Unid: Euros

Descrição	2019 (1)	2020 (2)	2021			Tx. Cresc. (4-2)/2	Peso% na receita total
			Previsão Corrig. (3)	Cobrança (4)	Tx. Exec (4/3)		
Receitas Correntes	13 826 371	13 945 247	14 998 549	14 157 251	94%	2%	89%
Impostos Directos	1 928 184	1 995 834	1 760 400	2 110 993	120%	6%	13%
Impostos Indirectos	126 423	100 606	1 400	0	0%	-100%	0%
Taxas, Multas e Outras Penalidades	250 254	231 348	376 641	307 233	82%	33%	2%
Rendimentos de Propriedade	1 116 942	1 257 527	1 114 700	938 248	84%	-25%	6%
Transferências Correntes	8 080 314	8 706 386	9 842 731	9 163 886	93%	5%	58%
Venda de Bens e Serviços Correntes	2 294 461	1 639 617	1 869 627	1 618 568	87%	-1%	10%
Outras Receitas Correntes	29 794	13 926	33 050	18 324	55%	32%	0%
Receitas Capital	3 158 984	1 868 346	7 937 496	1 715 144	22%	-8%	11%
Venda de Bens de Investimento	0	58 792	55 200	61 274	111%	4%	0%
Transferências de Capital	3 158 984	1 809 554	6 417 346	1 653 869	26%	-9%	10%
Ativos Financeiros	0	0	200	0	0%	0%	0%
Passivos Financeiros	0	0	1 464 550	0	0%	0%	0%
Outras Receitas de Capital	0	0	200	0	0%	0%	0%
Rep Não Abatidas aos Pagamentos	3 286	2 574	3 700	315	9%	-88%	0%
Total	16 988 641	15 816 167	22 939 745	15 872 710	69%	0%	100%
Saldo da gerência anterior	521 075	2 768 896	3 928 067	3 928 067	100%	42%	
Total Geral	17 509 716	18 585 063	26 867 812	19 800 776	74%	7%	100%

As receitas correntes que absorvem cerca de 89% da receita arrecada registaram em 2021 uma variação positiva de apenas 2%.

Da análise das várias rubricas da receita corrente verifica-se que as transferências correntes continuam a ser a principal fonte de receita do município, representando 58% da receita total, seguindo-se os impostos diretos, a venda de bens e serviços correntes e os rendimentos de propriedade que representam a 13%, 10% e 6%, respetivamente do total das receitas.

Em termos evolutivos, e dada a sua importância no contexto das receitas correntes pelo peso que assumem no total da receita, as rubricas que registaram um maior crescimento absoluto, face ao ano anterior, foram as transferências correntes (mais 457.499€) e os impostos diretos (mais 115.158€), ainda que em termos relativos a variação percentual tenha sido de apenas 5% e 6%, respetivamente. Em sentido inverso, as rubricas referentes aos rendimentos de propriedade e vendas de bens e serviços correntes registaram quebras na ordem dos 319.279€ e 21.049€ a que correspondeu uma variação percentual de 25% e 1%, respetivamente. No contexto dos impostos indiretos, a ausência de receita cobrada resultou da entrada em vigor do novo referencial contabilístico que revogou o classificador económico previsto no POCAL implicando a consequente aplicação, às entidades integradas no subsetor da Administração Local, do Decreto-Lei n.º 26/2002, de 14 de fevereiro. De acordo com este diploma, a contabilização das taxas específicas da Administração Local, atende exclusivamente à natureza do tributo (imposto indireto ou taxa) e não aos seus destinatários (pessoas coletivas ou particulares) o que conduz a que o registo das taxas, independentemente de serem cobradas por pessoas coletivas ou particulares, passe a ocorrer no capítulo 04 – Taxas, multas e outras penalidades, e não no capítulo 02 – Impostos indiretos.

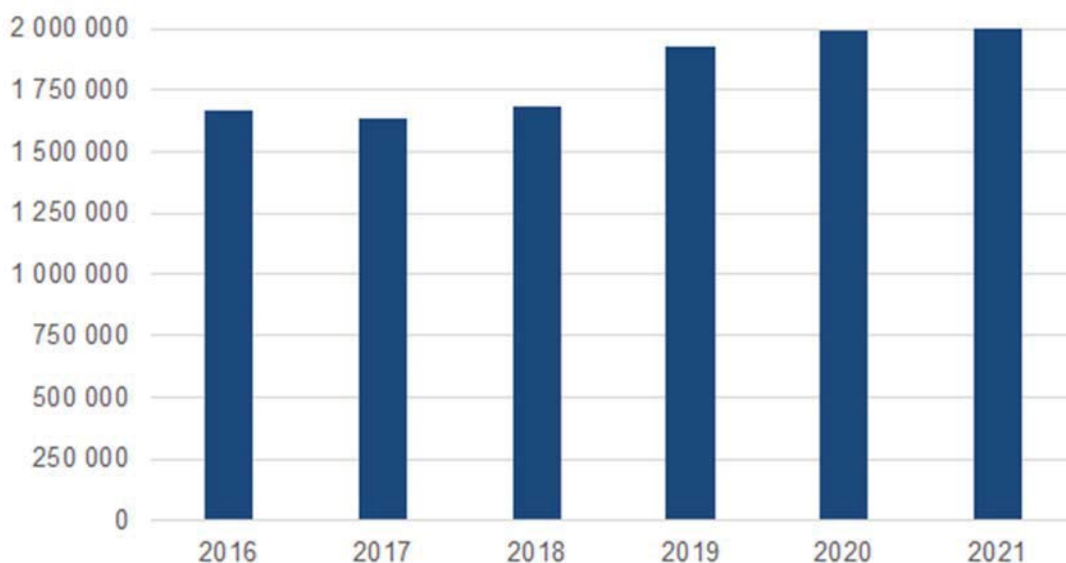
As receitas de capital, que representam 11% da receita total arrecada, à semelhança do ano transato, voltaram a registar uma quebra que em 2021 foi de 8%. Esta quebra ficou a dever-se essencialmente à fraca execução das transferências de capital, mais concretamente das receitas resultantes de projetos com financiamento comunitário. A pandemia provocada pelo COVID-19, com forte impacto ainda no ano de 2021, condicionou a execução física dos projetos e consequentemente a respetiva execução financeira, levando a que as receitas auferidas, neste âmbito, ficassem bastante aquém do esperado.

Impostos Diretos

Os recebimentos associados aos impostos diretos resultam da tributação dos rendimentos de capital, da propriedade imobiliária (urbana) e pela posse ou utilização de determinados bens. Estes rendimentos são a materialização da capacidade tributária ativa dos Municípios, que apesar de serem cobrados pela Autoridade Tributária e Aduaneira – AT, são posteriormente transferidos para as Autarquias, retendo a Administração Fiscal 2% do valor recebido de todos estes impostos. No exercício de 2021 essa retenção correspondeu ao montante de 48.825€.

Esta rubrica da receita representa 13% do total da receita arrecadada pelo município e apresenta uma evolução positiva de 6%, comparativamente ao ano anterior.

Evolução dos Impostos Diretos



Evolução dos Impostos Municipais

Descrição	2017	Var %	2018	Var %	2019	Var %	2020	Var %	2021	Var %
Impostos Diretos	1 631 763	-2%	1 681 477	3%	1 928 184	15%	1 995 834	4%	2 110 993	6%
IMI/Contribuição Autárquica	933 558	2%	1 006 582	8%	1 024 574	2%	1 045 048	2%	1 078 225	3%
IMT/SISA	238 672	6%	227 273	-5%	345 091	52%	395 122	14%	495 633	25%
Imposto Único Circulação	298 047	6%	326 870	10%	343 753	5%	359 471	5%	376 374	5%
Derrama	161 487	-35%	120 752	-25%	214 766	78%	196 193	-9%	160 761	-18%

O imposto municipal sobre imóveis (IMI) é a principal fonte de receita no contexto dos impostos diretos, continuando a registar, no ano em apreço, um crescimento favorável de 3%.

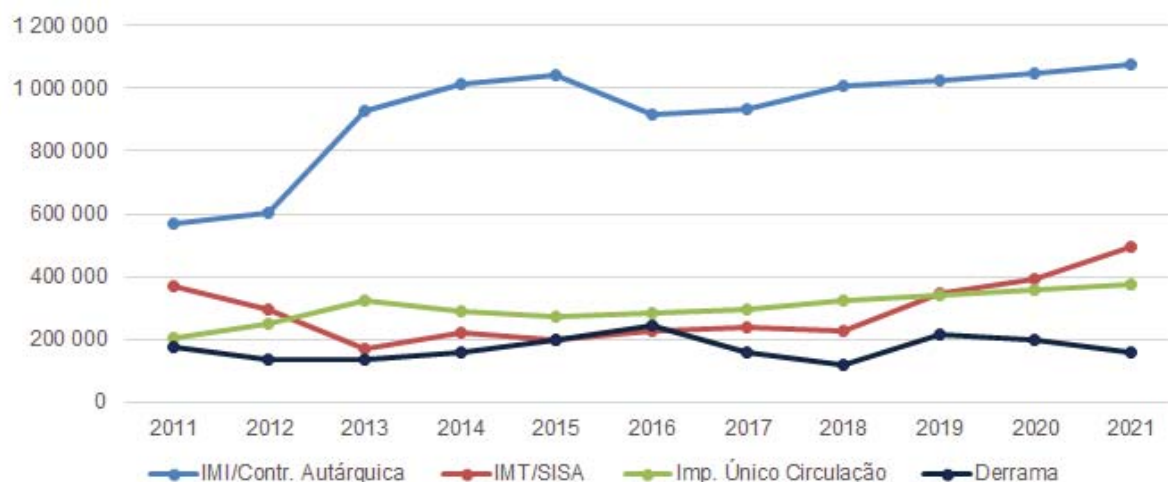
O imposto municipal sobre as transmissões onerosas de imóveis (IMT), é uma receita de natureza fundamentalmente conjuntural, na medida em que, é fortemente afetada pelas crises que, por vezes, se fazem sentir no crédito hipotecário e no imobiliário. Com exceção do ano de 2018, esta fonte de receita tem evoluído favoravelmente, registando em 2021 um incremento de 25%, face ao ano anterior.

Relativamente ao imposto único de circulação (IUC), verifica-se que este imposto tem apresentado nos últimos três anos um crescimento constante de 5%.

A derrama que tinha registado em 2019 uma recuperação, face àquilo que vinha sendo a sua tendência, em 2020 e 2021 essa tendência inverteu-se, voltando a registar novamente quebras sucessivas, que no fundo refletem o abrandamento económico, que se tem vindo a sentir na sequência da pandemia provocada pelo COVID-19.

O gráfico que a seguir se apresenta dá-nos uma perceção da evolução dos impostos diretos nos últimos anos:

Evolução dos Impostos Municipais: IMI/Contr. Autárq. IMT/SISA; IUC e Derrama

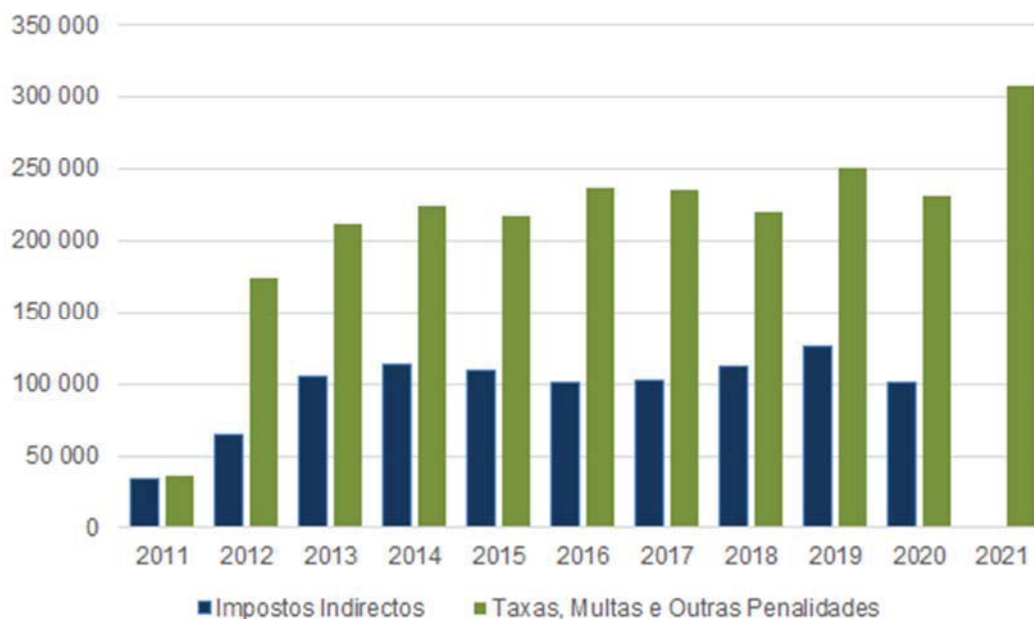


Impostos Indiretos e Taxas, Multas e Outras Penalidades

No contexto dos impostos indiretos, tal como já referido anteriormente neste relatório, a ausência de receita cobrada nesta rubrica resultou da alteração para o novo referencial contabilístico que revogou o classificador económico previsto no POCAL implicando a aplicação do Decreto-Lei n.º 26/2002, de 14 de fevereiro. De acordo com este diploma, o registo das taxas específicas da Administração Local, passou a ocorrer no capítulo 04 – Taxas, multas e outras penalidades e não no capítulo 02 – Impostos indiretos.

Em termos globais a rubrica taxas, multas e outras penalidades, apresenta em 2021 um crescimento de 33%, motivado pela razão referida no parágrafo anterior e também pelo acréscimo de receita cobrada nas sub-rubricas associadas ao saneamento, controlo metrológico e outras (esta rubrica residual abrange os serviços administrativos associados ao licenciamento de obras particulares, certidões, fotocópias, etc).

Evolução dos Impostos Indirectos e Taxas Multas e Outras Penalidades



Pela análise do gráfico acima exposto, verifica-se que nos últimos anos estas receitas têm tido um comportamento relativamente constante com variações pouco significativas e materialmente irrelevantes.

Rendimentos de Propriedade

Este agregado da receita resulta na sua generalidade do recebimento de rendas de bens do domínio público, pagas pelas empresas concessionárias.

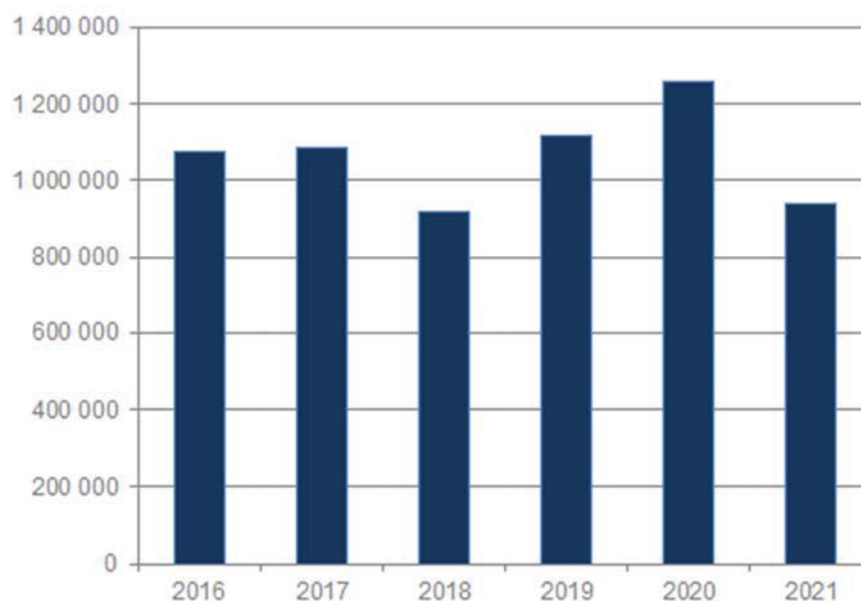
A mais relevante das concessões é a da exploração da rede de distribuição elétrica em baixa tensão pela E - REDES – Distribuição de Eletricidade, S.A. que em 2021 representou 57% do valor recebido nesta rubrica. Outros exemplos são a exploração de parques eólicos de acordo com o disposto no n.º 27 do artigo 2º do Decreto-Lei n.º 33 A/2005 de 16 de fevereiro e ainda das rendas auferidas por parte dos centros electroprodutores, de acordo com o disposto no Decreto-Lei n.º 424/83, de 06/12. Estas duas últimas componentes representam 23% e 19%, respetivamente, dos valores recebidos a este título.

Descrição	2021	Peso% no Total dos Rend. Propri
Rendimentos de Propriedade		
Concessão Distr. Energ. Elétr. - Baixa Tensão	534 926	57%
Parques Eólicos	211 397	23%
Centros Electroprodutores (Hídricos)	176 952	19%
Participação Lucros Admin. Públ. (FAM)	11 894	1%
Outros Rendimentos	3 080	0%
Total	938 248	100%

Em 2021 foram ainda recebidos 11.894€ referentes à distribuição de resultados dos anos de 2017 a 2019 no âmbito da participação do município no Fundo de Apoio Municipal (FAM). A receita arrecadada a título de rendimentos de propriedade foi de 938.248€, menos 319.279€ que no ano anterior, traduzindo um decréscimo de 25%. De referir que, relativamente a esta receita foi liquidado em 2021 o montante de 178.308,66€, referente à concessão de exploração da rede de distribuição elétrica em baixa tensão, cujo recebimento apenas se verificou em janeiro de 2022. Caso este montante tivesse sido recebido em 2021 o decréscimo registado teria sido de apenas 11% ao invés dos 25% registados.

Esta rubrica da receita representa 6% da receita total arrecadada.

Evolução dos Rendimentos de Propriedade



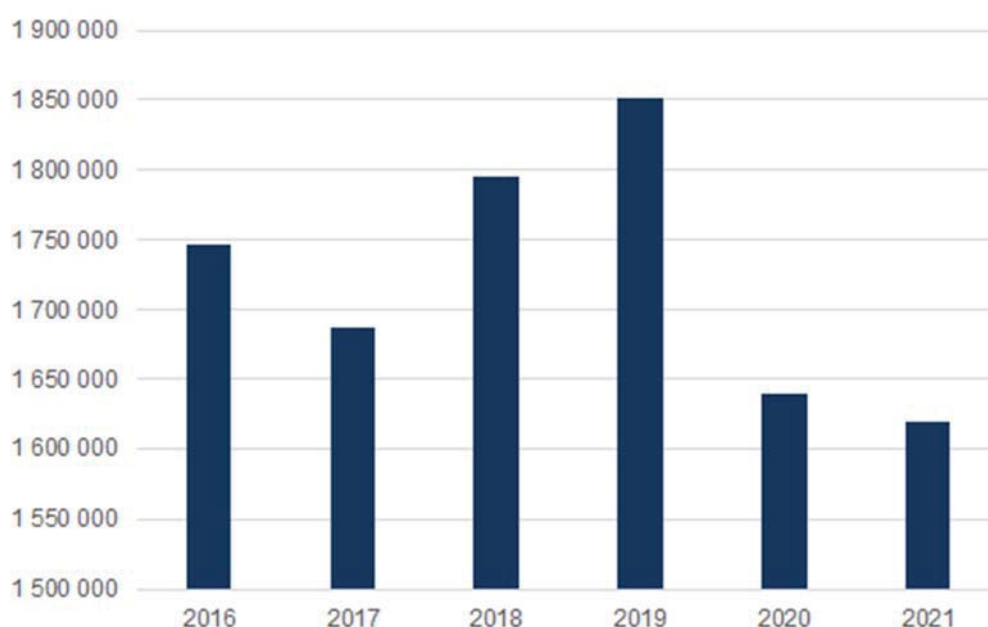
Venda de Bens e Serviços Correntes

Nesta rubrica estão contabilizados o produto da venda de bens e serviços, não considerados bens de investimento. A estas receitas, estão subjacentes preços que correspondem a valores sensivelmente idênticos aos custos de aquisição dos bens ou serviços vendidos.

A venda de bens e serviços correntes são a terceira maior fonte de receita corrente representando 11% da receita corrente e 10% da receita total.

O gráfico que a seguir se apresenta mostra a evolução deste tipo de receita ao longo dos últimos anos.

Evolução da Venda de Bens e Serviços Correntes



Pela análise do gráfico apresentado, constata-se que os anos de 2018 e 2019 foram de recuperação com taxas de crescimento na ordem dos 6% e 3%, respectivamente. Porém, o ano de 2020 e 2021, inverteram esta tendência de crescimento registrando decréscimos na ordem dos 3% e 1%, respectivamente. A redução da cobrança deste tipo de receita deveu-se essencialmente às isenções, concedidas pelo município no contexto da atual pandemia (COVID-19) durante o período de confinamento obrigatório, de 50% nas tarifas da água, saneamento e rsu's e ainda à isenção de 100% nos serviços prestados nas piscinas municipais. O impacto destas isenções é bem evidente no quadro infra onde se apresentam as componentes que contribuem quase em exclusivo para a variação total da rubrica.

Descrição	2017	2018	Δ %	2019	Δ %	2020	Δ %	2021	Δ %
Produtos Acabados e Intermédios	547 722	556 408	1,59%	594 187	6,79%	576 254	-3,02%	569 748	-1,13%
Resíduos Sólidos	354 911	375 380	5,77%	388 011	3,36%	369 316	-4,82%	355 309	-3,79%
Disponibilidade de Água	416 006	458 644	10,25%	466 273	1,66%	436 499	-6,39%	413 546	-5,26%
Serviços Desportivos	190 099	192 857	1,45%	192 078	-0,40%	83 135	-56,72%	78 358	-5,75%
Total	1 508 739	1 583 288	5%	1 640 549	4%	1 465 204	-11%	1 416 962	-3%

Outras Receitas Correntes

É nesta rubrica da receita que se registam todos valores de receita que não têm enquadramento em nenhuma outra rubrica, como por exemplo a receita associada a reembolsos e/ou indemnizações recebidas, assumindo assim uma importância e carácter residual.

Em 2021 esta rubrica registou um incremento de 32 % e teve uma representatividade quase nula no total das receitas.

Transferências Correntes e de Capital

As transferências correntes e de capital, continuam a ser a principal fonte de receita do município, representando no seu conjunto 68% do total de receita arrecadada que em termos absolutos corresponde ao montante de 10.817.755€.

Em 2021, as transferências correntes evoluíram favoravelmente, registando um incremento de 5% face ano anterior. Em sentido inverso foi o comportamento das transferências de capital que, à semelhança do ano anterior, voltaram a registar uma quebra que, em 2021, foi de 9%.

O quadro seguinte mostra com maior detalhe os vários tipos de transferências que compõem estas rubricas:

Descrição	2020	2021	Var. Abs.	Δ %
Transferências Correntes	8 706 386	9 163 886	457 500	5%
Fundo Equilíbrio Financeiro	7 548 566	8 091 919	543 353	7%
Fundo Social Municipal	322 404	322 404	0	0%
Participação Fixa no IRS	304 356	298 574	-5 782	-2%
IVA - Art. 26° - A da Lei nº 73/2013	111 839	98 947	-12 892	-12%
Remunerações Pessoal não Docente ¹	159 057	94 677	-64 381	-40%
Atividades de Animação e Apoio à Família ¹	93 887	21 865	-72 022	-77%
Serviço de Alimentação ¹	12 019	22 224	10 205	85%
Participação Comunitária Proj. Co-financ.	12 039	100 451	88 412	734%
Serviços e Fundos Autónomos	57 334	73 105	15 771	28%
Outras Transferências	84 886	39 721	-45 165	-53%
Transferências Capital	1 809 554	1 653 869	-155 685	-9%
Fundo Equilíbrio Financeiro	838 730	899 102	60 372	7%
Art. 35°, nº 3 Lei nº 73/2013	282 241	319 161	36 920	13%
Cooperação Técnica e Financeira	94 223	0	-94 223	-100%
Participação Comunitária Proj. Co-financ.	594 360	435 606	-158 754	-27%
Total das Transferências	10 515 941	10 817 755	301 815	3%

¹Verbas atribuídas pela DGESTE no âmbito do protocolo com o Município

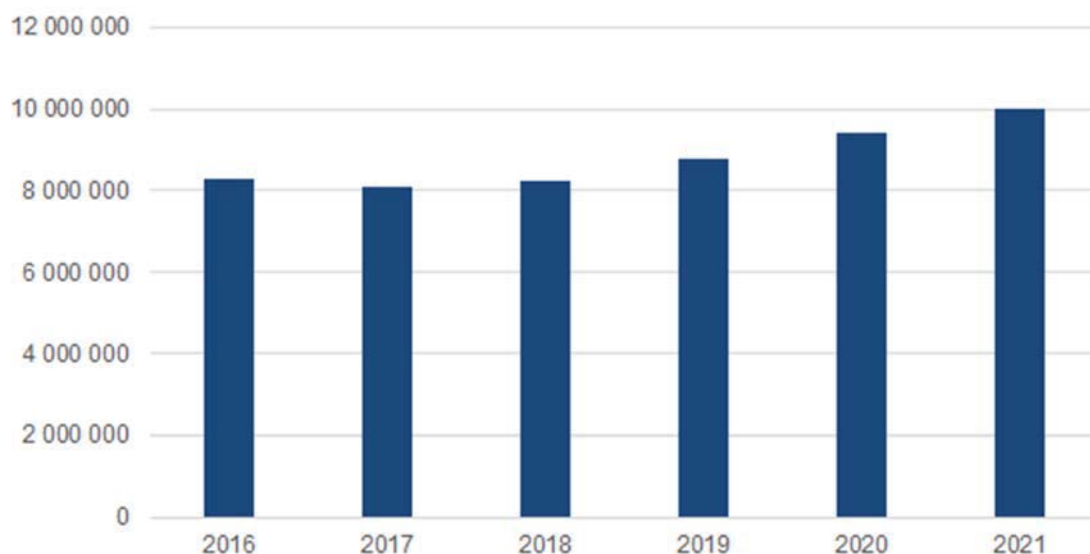
Neste grupo, encontramos os Fundos de Equilíbrio Financeiro ($FEF_{corrente} + FEF_{capital} + FSM + IRS + IVA_{art.º 26º} + Art. 35.º$) que registaram, face ao período homólogo, um aumento de 3% e representam cerca de 93% do total das transferências recebidas e 68% do total das receitas municipais.

Descrição	2016	2017	2018	2019	2020	2021
Fundos de Equilíbrio Financeiro	8 302 043	8 099 001	8 220 486	8 807 698	9 408 136	10 030 107
FEFcorrente+FEF capital*	7 689 092	7 505 824	7 606 389	7 971 503	8 387 296	8 991 021
FSM	322 404	322 404	322 404	322 404	322 404	322 404
IRS	290 547	270 773	291 693	288 710	304 356	298 574
Artigo 35, n.º3 da Lei n.º 73/2013				225 081	282 241	319 161
IVA - Art. 26°-A da Lei nº 73/2013					111 839	98 947

* 90% Corrente +10% Capital

O gráfico seguinte apresenta a evolução destes fundos nos últimos anos.

Evolução dos Fundos de Equilíbrio Financeiro



Transferências Correntes

As transferências correntes abrangem, entre outras, as verbas inerentes a protocolos celebrados com a Administração Central, no âmbito da delegação de competências no domínio da educação pré-escolar e do programa de generalização do fornecimento de refeições escolares aos alunos do 1º ciclo do ensino básico. Neste âmbito, de referir os seguintes aspetos:

- Relativamente à componente de remunerações de pessoal não docente, foram recebidos em 2021 os montantes de 53.246,64€ e 41.430€. O primeiro montante referente a acertos finais de verbas do ano letivo de 2019/2020 e o segundo montante referente ao ano letivo de 2020/2021 e 2021/2022.
- Relativamente à componente de Atividades de Animação e de Apoio à Família (AAAF), 4.975,22€ respeitam ao ano letivo 2020/2021 e 16.890€ respeitam ao ano letivo de 2021/2022.
- Relativamente ao programa de generalização do fornecimento de refeições escolares aos alunos do 1º ciclo do ensino básico, foram recebidas a três tranches previstas para o ano letivo de 2020/2021. Este programa materializa-se através da transferência de três tranches anuais.
- Relativamente aos projetos com financiamento comunitário, foram previstas verbas relativamente a projetos integrados na programação cultural em rede, cuja execução física e financeira se previa que viesse a acontecer em 2021. Porém devido ao segundo confinamento obrigatório decretado pelo Governo, entre os meses de janeiro a abril de 2021 e às medidas restritivas de circulação e de permanência e frequência de espaços públicos durante os meses seguintes, na sequência dos decretos regulamentares do estado de

emergência aprovados pelo Presidente da República, a partir de 5 de abril de 2021 a execução destes projetos ficou bastante comprometida, tendo os espetáculos que se encontravam agendados para 2021 sido reagendados para 2022 e efetuada a reprogramação da candidatura aprovada. As verbas recebidas em 2021 no âmbito dos projetos que se encontram em execução foram:

- Planos Inovadores de Combate ao Insucesso Escolar - PEDIME I foi recebido o montante de 87.307,62€;
- Integração de jovens e/ou adultos no mercado laboral – PEPAL foi recebido o montante de 10.076,65€;
- Mediadores Municipais e Interculturais foi recebido o montante de 3.066,57€.

Transferências Capital

As transferências de capital abrangem os recursos financeiros auferidos sem qualquer contrapartida, destinados ao financiamento de despesas de capital, como seja o FEF de capital que em 2021 foi de 899.102€ e as verbas auferidas no âmbito do nº 3 do artigo 35º da Lei nº 73/2013, no montante de 319.161€, que se refere à distribuição do excedente de FEF e FSM, de forma proporcional, pelos municípios que não mantenham, em três anos consecutivos, a capitação média nacional.

As transferências de capital abrangem ainda as receitas provenientes da União Europeia que se destinam à comparticipação comunitária de projetos cofinanciados. O quadro infra apresenta as candidaturas que o município da Sertã tem aprovadas e que tiveram execução financeira em 2021.

Entidade\ Programa	Designação do Projeto	Apoio Aprovado	Apoio Recebido (anos anteriores)	Apoio Recebido 2021
CENTRO 2020 \ Plano de Ação e Regeneração Urbana - PARU	Requalificação do Edifício do Mercado Municipal	624 233	236 234	343 922
CENTRO 2020 \ Plano de Ação e Regeneração Urbana - PARU	Revalorização da Praça da República e Zona Histórica Envolvente, com Ligação à Igreja da Misericórdia	208 794	159 131	74 229
CENTRO 2020 \ Domínio Sustentabilidade e Eficiência no Uso dos Recursos	Restabelecimento da segurança rodoviária na área afectada pelo incêndio de 17 junho 2017	258 629	244 413	1 275
PDR 2020	Rede Primária de FGC e Pontos de Água	73 285	1 267	1 209
PDR 2020	Estabilização de Emergência - Rolã - Marmeleiro	885 218	0	1 204
PDR 2020	Estabilização de Emergência - Mosteiro de S. Tiago1	151 499	4 327	13 767
Total		2 201 658	657 484	435 606

Venda de Bens de Investimento

A venda de bens de investimento compreende os rendimentos provenientes da alienação, a título oneroso, de bens de capital que na aquisição ou construção tenham sido contabilizados como investimento.

O montante de receita registado nesta rubrica resulta da venda de três lotes, localizados na zona industrial da Sertã, cujo produto da venda ascendeu a 46.465€ e, ainda, da concessão de terrenos no cemitério, para sepulturas perpétuas, cujo valor total foi de 14.809,48€.

Relativamente à receita auferida pela concessão de terrenos no cemitério, de referir que, devido a um erro na parametrização do respetivo artigo de receita, ficou por registar nesta rubrica o montante de 9.520,38€, que ficou indevidamente registado na rubrica venda de bens e serviços correntes.

Ativos Financeiros

De acordo com o classificador económico da receita, os ativos financeiros compreendem as receitas provenientes da venda e amortização de títulos de crédito, designadamente obrigações e ações ou outras formas de participação.

Em 2021 não se realizaram ações que conduzissem a movimentos nesta rubrica, pelo que, a taxa de execução e o nível de representatividade são nulos.

Passivos Financeiros

No que concerne aos passivos financeiros, foi autorizado e contratado um empréstimo bancário de médio longo prazo, com o intuito de fazer face a despesas de investimento para o concelho. Porém, não foi possível o recebimento do valor desse empréstimo em virtude do processo não ter sido visado pelo Tribunal de Contas. Por esta razão, a rubrica apresenta uma execução nula.

Execução da Despesa

No contexto da despesa, tal como já referido no início deste relatório, foi orçamentado para 2021 o montante de 22.939.745€. No entanto, na sequência das revisões orçamentais, realizadas no exercício, o orçamento passou a apresentar uma dotação corrigida de 26.867.812€. Desse montante foi executado e pago o valor de 15.962.106€, dos quais 11.503.265€ foram destinados a despesas correntes e 4.458.840€ a despesas de capital.

A despesa global evidencia um incremento de 1.305.110€, que corresponde um aumento percentual na ordem dos 9% face ao ano de 2020.



A taxa de execução da despesa total cifrou-se nos 59%, menos 13% que no ano transato, registrando a despesa corrente uma execução de 76% e a despesa de capital uma execução de 38%.

O quadro seguinte retrata o comportamento das despesas, nas suas diversas fases, permitindo-nos verificar os montantes comprometidos, faturados, pagos, a taxa de execução e ainda os desvios entre a despesa prevista e a despesa efetivamente realizada, por rubrica económica.

Unid: Euros								
Descrição	Dotação Corrigida (1)	Despesa Comprometida (2)	Despesa Faturada (3)	Execução* (4)	Faturada e não Paga (5)=(3)-(4)	Desvio (6)=(4)-(1)	Tx. Exec (7)=(4/1)	Peso% na despesa total
Despesas Correntes	15 206 900	12 785 916	11 795 420	11 503 265	292 154	-3 703 635	76%	72%
Despesas com o Pessoal	5 025 750	4 621 523	4 618 877	4 554 888	63 989	-470 862	91%	29%
Aquisição de Bens	2 269 750	1 806 451	1 713 244	1 669 878	43 365	-599 872	74%	10%
Aquisição de Serviços	5 296 149	4 012 093	3 460 417	3 335 184	125 233	-1 960 965	63%	21%
Juros e Outros Encargos	36 266	33 488	32 619	32 619	0	-3 647	90%	0%
Transferências Correntes	2 268 105	2 069 987	1 786 490	1 726 994	59 496	-541 111	76%	11%
Subsídios	185 000	135 850	82 250	82 250	0	-102 750	44%	1%
Outras Despesas Correntes	125 880	106 524	101 523	101 452	71	-24 428	81%	1%
Despesas de Capital	11 660 912	6 205 197	4 536 676	4 458 840	77 835	-7 202 071	38%	28%
Aquisição de Bens de Capital	10 977 402	5 785 126	4 174 837	4 097 001	77 835	-6 880 400	37%	26%
Transferências de Capital	443 145	184 982	126 751	126 751	0	-316 394	29%	1%
Ativos Financeiros	3 000	0	0	0	0	-3 000	0%	0%
Passivos Financeiros	235 365	235 089	235 089	235 089	0	-276	100%	1%
Outras Despesas de Capital	2 000	0	0	0	0	-2 000	0%	0%
Total	26 867 812	18 991 113	16 332 096	15 962 106	369 990	-10 905 706	59%	100%

*Despesa paga

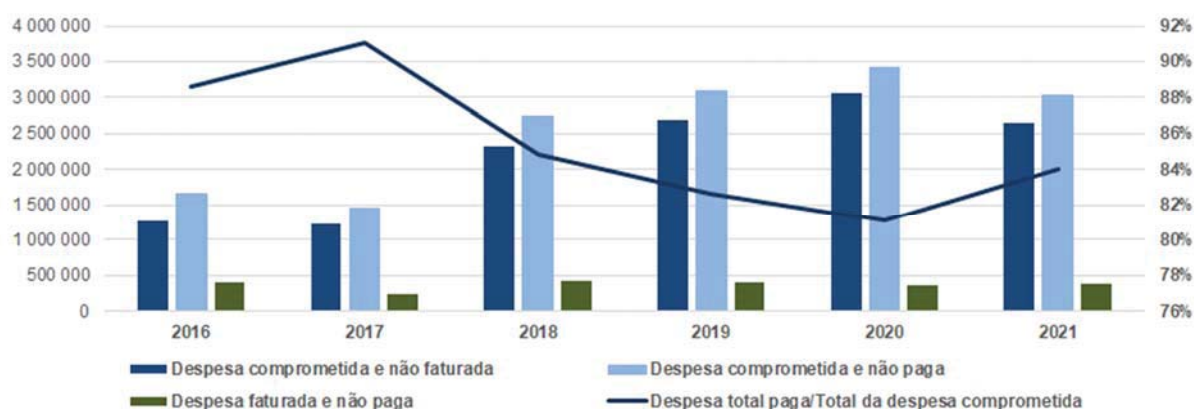
O orçamento de 2021 teve compromissos no montante de 18.991.113€ e uma faturação de 16.332.096€ que representaram respetivamente, 71% e 61% do orçamento corrigido.

Por sua vez, as despesas correntes pagas foram de 11.503.265€, correspondendo a 76% do orçamento, e as despesas de capital no montante de 4.458.840€ corresponderam a 38% do orçamento.

Da diferença entre a despesa faturada e a despesa paga resulta uma dívida total a transitar para o ano de 2022 de 369.990€, mais 5.568€ que no ano transato.

A dívida a fornecedores, que continua a manter-se em níveis reduzidos o que demonstra o esforço e a preocupação do município no cumprimento dos seus compromissos. Saliente-se que esta dívida diz exclusivamente respeito a dívida não vencida e que o Município da Sertã não tem pagamentos em atraso aos seus fornecedores.

Evolução das Dívidas a Terceiros



Nas despesas correntes, o conjunto de despesa associada às aquisições de bens e serviços são as que têm maior peso, seguindo-se as despesas com pessoal. As primeiras representam 44% do total da despesa corrente e 31% da despesa total e as segundas 40% da despesa corrente e 29% da despesa total.

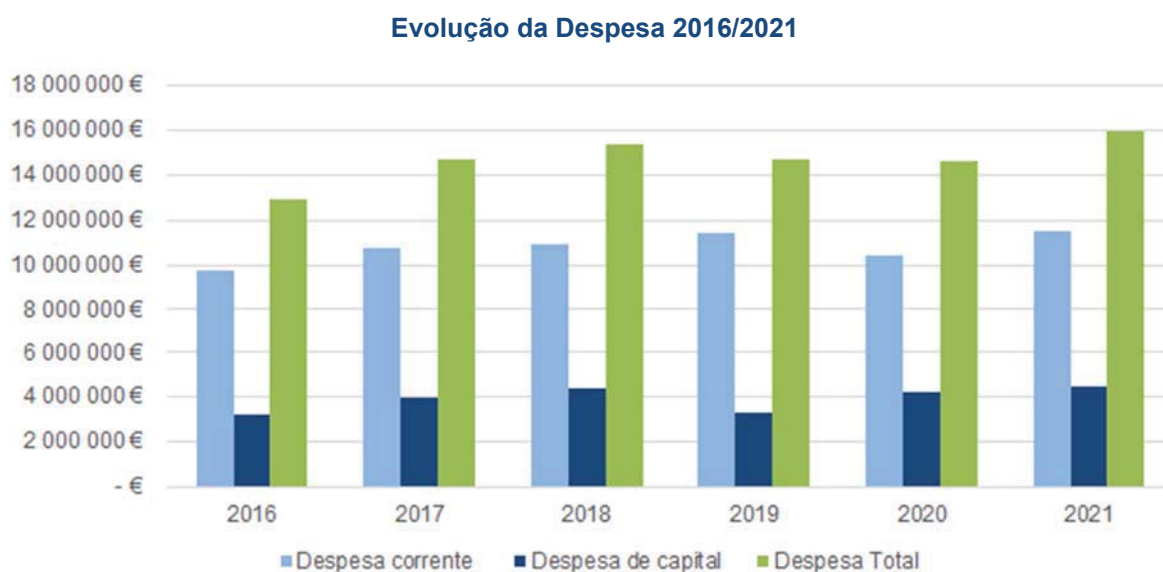
O conjunto das aquisições de bens e serviços são as que, em termos absolutos, apresentam o maior desvio relativamente ao valor orçado. Nas aquisições de bens e serviços, o desvio negativo de 2.560.837€ face ao previsto deve-se a duas situações distintas. Por um lado, espelha o esforço de contenção das despesas ao longo do ano, em resultado nomeadamente das economias de escala fruto da maior eficiência, quer pela utilização da Plataforma de Compras Eletrónica, quer pelo papel mais ativo na reorganização e reengenharia do processo aquisitivo. Por outro lado, evidencia a impossibilidade do Município em concretizar todas ações que se propôs fazer aquando da elaboração do Orçamento e das GOP'S, que em 2021, à semelhança do que já se havia verificado em 2020, ficaram muito condicionadas pela pandemia do COVID-19 obrigando ao cancelamento e reagendamento, para 2022, de muitas das atividades que estavam previstas.

A despesa de capital comprometida ascende a 6.205.197€, 33% do orçamento total comprometido e regista uma faturação de 4.536.676€ que corresponde a 28% do valor total faturado.

Importa referir que, a execução ao nível das despesas de capital, à semelhança do que sucedeu com outras ações/atividades municipais, foi também bastante condicionada pela crise pandémica causada pelo COVID-19, que levou o país a um segundo confinamento obrigatório decretado pelo Governo, entre os meses de janeiro a abril de 2021. Também as dificuldades no fornecimento de alguns materiais indispensáveis para a execução das obras foi outro dos aspetos que condicionou o avanço de alguns trabalhos. As despesas de capital, serão analisadas com maior detalhe mais à frente neste relatório.

Evolução e Estrutura da Despesa Municipal

O gráfico seguinte demonstra o comportamento da despesa nos últimos 6 anos. Consta-se que, as variações ocorridas de ano para ano não têm sido significativas o que demonstra um efetivo controlo da despesa, sobretudo da despesa corrente.



O quadro seguinte evidencia as prioridades em termos de despesa, bem como, a sua evolução e natureza específica – pessoal, aquisição de bens e serviços, transferências, etc.

Evolução da Despesa Global Paga

Unid: Euros

Descrição	2019	2020 (1)	2021		Tx. Cresc. (4-1)/1	Peso% na despesa total
			Dotação* (2)	Desp. Paga (4)		
Despesa Corrente	11 398 930	10 426 215	15 206 900	11 503 265	76%	10%
Despesas com o Pessoal	4 338 576	4 310 576	5 025 750	4 554 888	91%	6%
Aquisição de Bens	1 685 715	1 627 208	2 269 750	1 669 878	74%	3%
Aquisição de Serviços	3 820 864	2 974 398	5 296 149	3 335 184	63%	12%
Juros e Outros Encargos	45 312	38 192	36 266	32 619	90%	-15%
Transferências Correntes	1 424 767	1 334 237	2 268 105	1 726 994	76%	29%
Subsídios	74 700	61 000	185 000	82 250	44%	35%
Outras Despesas Correntes	8 996	80 606	125 880	101 452	81%	26%
Despesa de Capital	3 342 557	4 230 781	11 660 912	4 458 840	38%	5%
Aquisição de Bens de Capital	2 891 545	3 777 264	10 977 402	4 097 001	37%	8%
Transferências de Capital	125 235	195 895	443 145	126 751	29%	-35%
Ativos Financeiros	83 257	23 788	3 000	0	0%	-100%
Passivos Financeiros	232 519	233 835	235 365	235 089	100%	1%
Outras Despesas de Capital	10 000	0	2 000	0	0%	0%
Total Geral	14 741 487	14 656 996	26 867 812	15 962 106	59%	9%

* Dotação Corrigida

A despesa global paga em 2021 foi de 15.962.106€, mais 1.305.110€ que no ano anterior, o que traduz um incremento de 9%.

As despesas correntes representam 72% da despesa total paga e registam em 2021 um aumento de 10% comparativamente ao período homólogo.

Da análise à estrutura das despesas correntes destaca-se a importância das despesas com pessoal, que tal como já foi referido anteriormente, representam 40% da despesa corrente e 29% da despesa total paga. Esta componente da despesa, em conjunto com as componentes de aquisição de bens e serviços, representam 83% das despesas correntes e 60% das despesas totais.

No que respeita às despesas de capital, estas apresentam um acréscimo de 228 mil euros, ou seja, mais 5% do que em 2020 e absorvem cerca 28% da despesa global paga. Neste agrupamento de despesa a componente que mais impacto teve no acréscimo verificado foi a aquisição de bens de capital com um aumento de 8%.

Relativamente aos ativos financeiros, como em 2020 se procedeu ao pagamento da última tranche do Fundo de Apoio Municipal, a que o Município da Sertã estava obrigado, em 2021 esta componente apresenta uma execução nula.

Despesas com o Pessoal

Se analisarmos individualmente cada uma das componentes da despesa corrente, verifica-se que as despesas com o pessoal são a componente mais expressiva, registando em 2021 um aumento na ordem dos 6% face a 2020.

Conforme se pode verificar no quadro que se apresenta, as variações registadas nos últimos anos não são relevantes, resultando na sua generalidade, das sucessivas alterações definidas ao nível dos Orçamentos de Estado.

Descrição	2016	2017	Tx. Cresc	2018	Tx. Cresc	2019	Tx. Cresc	2020	Tx. Cresc	2021	Tx. Cresc
Despesa com Pessoal	3 821 145	3 891 055	1,8%	3 893 901	0,1%	4 338 576	11,4%	4 310 576	-0,6%	4 554 888	6,0%
Remunerações Certas Permanentes	2 892 867	2 942 528	1,7%	2 946 492	0,1%	3 294 188	11,8%	3 285 703	-0,3%	3 441 034	5,0%
Abonos Variáveis e Eventuais	77 228	94 250	22,0%	106 985	13,5%	109 779	2,6%	98 818	-10,0%	137 654	39,0%
Segurança Social	851 050	854 277	0,4%	840 425	-1,6%	934 609	11,2%	926 055	-0,9%	976 200	5,0%

Em 2017 o aumento foi de aproximadamente 2% resultando essencialmente das alterações previstas no OE no que respeitou à atualização do subsídio de refeição e do subsídio de Natal que deixou de ser pago em duodécimos.

Em 2018 os valores registados foram muito próximos dos registados em 2017 conduzindo a uma variação quase nula motivada pelo atraso verificado nas valorizações e acréscimos remuneratórios resultantes das alterações obrigatórias de posicionamento remuneratório, progressões e mudanças de nível ou escalão prevista no Orçamento de Estado para 2018 que apenas tiveram impacto nas contas de 2019. Este facto conjugado com as novas contratações que ocorreram em 2019 e com a atualização do salário mínimo nacional, conduziu a um aumento de 12% das remunerações certas e permanentes. Relacionada com esta variação está a variação de 11% registada nos encargos com a segurança social.

Em 2020, no que respeita às remunerações certas e permanentes estas permaneceram, quase inalteradas, uma vez que, a variação de -0,3% não tem qualquer relevância material nesta tipologia de despesa. Já no campo dos abonos variáveis e eventuais, foi onde se registou uma variação mais significativa (-10%), comparativamente a 2019, em resultado da redução verificada nas horas extraordinária, menos 4.170€ (-7%), ajudas de custo, menos 4.659€ (-22%) e outros suplementos e prémios com menos 1.246€ (-5%). Os decréscimos verificados nas horas extraordinárias e nas ajudas de custos são mais um reflexo dos efeitos da pandemia. Isto porque, todos os eventos culturais e desportivos previstos para 2020, que iriam ter impacto nestas duas rubricas da despesa, acabaram por ser cancelados ou reagendados para 2021.

Em 2021, as remunerações certas e permanentes apresentam um crescimento na ordem dos 5%. Este crescimento é o reflexo não só das novas contratações do exercício como também das alterações de posicionamento remuneratório que se verificaram em 2021.

Os abonos variáveis ou eventuais apresentam um incremento de 39%, sendo a sub-rubrica associada às despesas com o pessoal que regista maior variação. Para esta variação contribuiu o aumento de 80% ao nível dos outros suplementos e prémios, que resultou da atribuição de um suplemento de penosidade e insalubridade aos trabalhadores integrados na carreira geral de assistente operacional que desempenhem funções de que resulte comprovada e elevada sobrecarga funcional que potencie o aumento da probabilidade de ocorrência de lesão ou um risco potencial agravado de degradação do estado de saúde do trabalhador, e a variação de 37% ao nível das horas extraordinárias.

As despesas com a segurança social relacionam-se de forma direta com as remunerações certas e permanentes e tal como estas registam uma variação positiva de cerca de 5%.

O gráfico seguinte demonstra a evolução das despesas com o pessoal, nos últimos 6 anos, evidenciando valores relativamente constantes até 2019 e uma ligeira tendência de crescimento de 2020 para 2021.



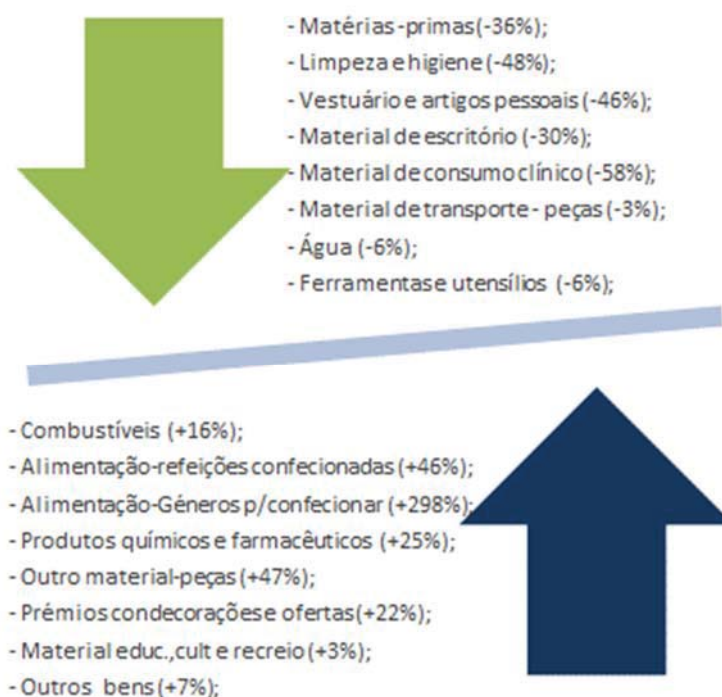
Despesas com a Aquisição de Bens e Serviços

A rubrica de aquisição de bens e serviços, absorveu no seu conjunto, 44% da despesa corrente e 31% da despesa total.

Do total da despesa executada com aquisição de bens e serviços, no montante de 5.005.062€, 10% corresponderam a despesa com aquisição de bens (combustíveis, gás, mercadorias para venda,

material de transporte, etc) e 21% corresponderam a despesa para aquisição de serviços (refeições escolares, transportes escolares, comunicações, energia, seguros, publicidade, etc.).

Comparativamente com o período homólogo, no que diz respeito à aquisição de bens, verifica-se um acréscimo de 3%, que resultou do efeito conjugado das variações que se apresentam no diagrama seguinte:



Em termos absolutos, as sub-rubricas que mais impacto tiveram no acréscimo que se verificou foram: alimentação - refeições confeccionadas, com um aumento de 65.614€, os combustíveis e lubrificantes com um aumento de 48.586€ e os prémios, condecorações e ofertas com um aumento de 16.264€.

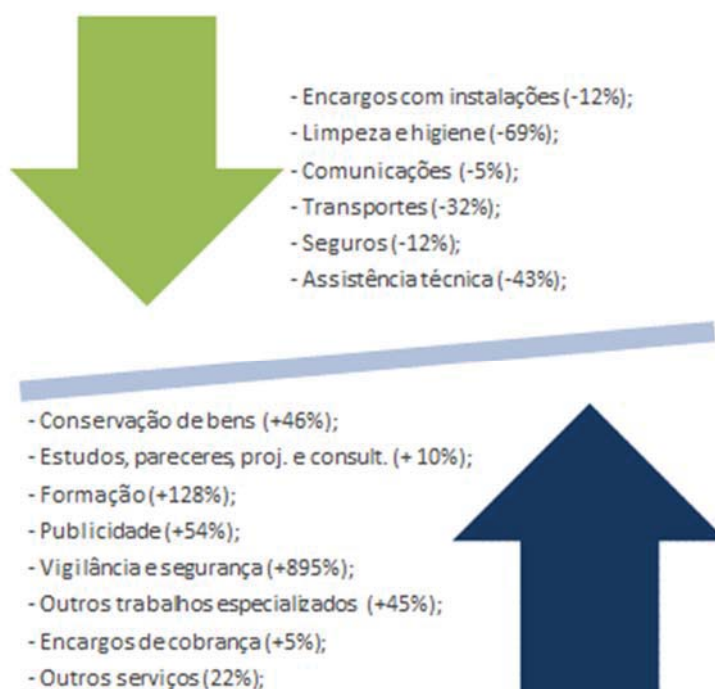
Em sentido inverso, as sub-rubricas que registaram decréscimos mais acentuados foram: a aquisição de água para venda com uma redução de 50.804€ e o material de consumo clínico com uma redução de 28.104€.

As variações, positiva e negativa, que se verificaram nas restantes rubricas não foram, em termos absolutos, materialmente relevantes tendo em conta os valores que habitualmente são executados em cada uma dessas rubricas.

As aquisições de serviços que no ano de 2020 registaram um decréscimo bastante significativo de 846.466€ (-22%), em 2021 apresentam uma variação positiva de 360.786€ a que correspondeu uma variação percentual de 12%. Esta situação demonstra, de certo modo, uma progressiva retoma da economia que durante o período pandémico sofreu um forte abrandamento.

Nesta tipologia de despesa, as sub-rubricas que mais contribuíram, em termos de valor absoluto, para o incremento verificado foram os outros serviços, a conservação de bens e a publicidade com aumentos de 379.136€, 66.741€ e 53.357€, respetivamente. Por outro lado, a sub-rubrica que apresenta um decréscimo mais acentuado é a rubrica referente aos transportes com uma redução de 106.984€ (-32%). Esta quebra resulta do facto do município da Sertã ter delegado a competência de autoridade de transporte na comunidade intermunicipal do médio tejo (CIMT) tendo esta entidade assumido essa responsabilidade e ficando o município da Sertã com o compromisso de transferir para a CIMT as verbas associadas a esta despesa. Esta situação não se traduz numa poupança de verbas mas sim uma transferência de verba entre rubricas da despesa.

O diagrama que se apresenta de seguida sistematiza as variações descritas:

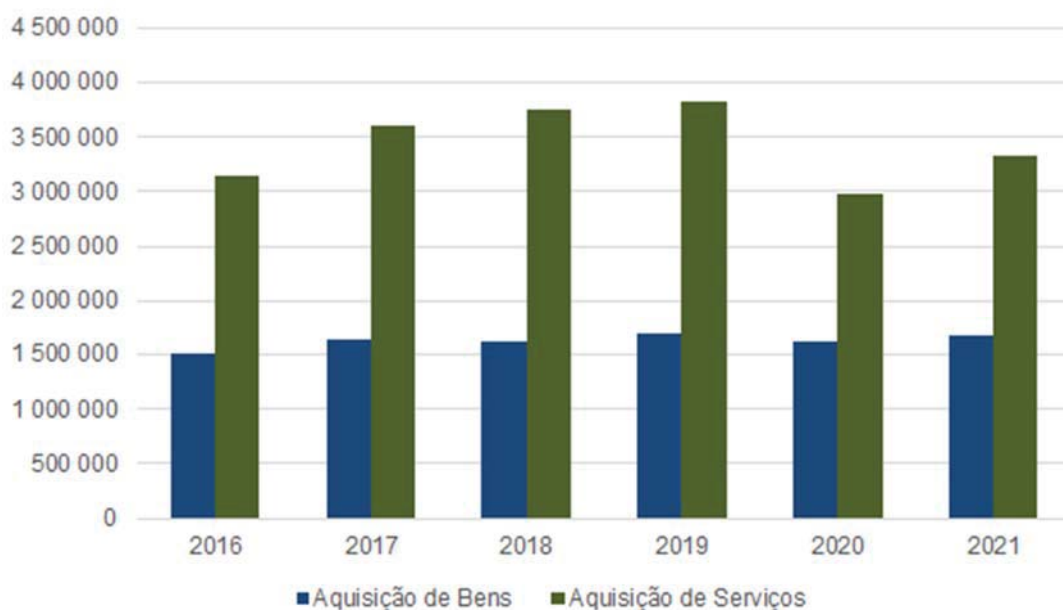


Ainda no contexto das aquisições de serviços, de referir que a sub-rubrica referente aos outros serviços apresenta sempre um valor bastante significativo quando comparado com o das restantes rubricas que compõem este agrupamento de despesa. Em 2021 o valor desta rubrica ascendeu a 2.075.925€. Esta situação resulta do facto de ser nesta rubrica que se registam algumas das despesas de maior impacto na estrutura de custos do município tais como, as despesas relacionadas com a iluminação pública, com as atividades escolares desenvolvidas no pré-escolar e 1.º ciclo, (como é o caso da CAF, atividades de expressão física-motora, expressão musical, entre outras), com o tratamento das águas residuais, com a recolha e tratamento dos resíduos sólidos urbanos e ainda os monitores que desenvolvem atividades nas piscinas e ginásio municipal. Dada a sua

importância, o quadro infra evidencia as componentes de maior impacto no valor total desta sub-rubrica, as quais correspondem a 54% do total do valor registado na sub-rubrica outros serviços.

Descrição	2020	2021	Tx. Cresc	Peso % na rúbrica
Outros Serviços				
Energia elétrica	605 527	556 431	-8%	27%
Tratamento de resíduos sólidos urbanos	241 381	236 642	-2%	11%
Tratamento de águas residuais	239 602	262 221	9%	13%
Monitores para desenvolvimento de atividades desportivas	47 774	28 753	-40%	1%
Atividades no pré-escolar e 1.º ciclo (exemplo:CAF)	37 760	38 378	2%	2%
Sub-Total	1 172 043	1 122 425	-4%	54%
Restantes despesas	524 746	953 499	82%	46%
Total	1 696 789	2 075 924	22%	100%

Evolução das Despesas com a Aquisição de Bens e Serviços



Juros e Outros Encargos

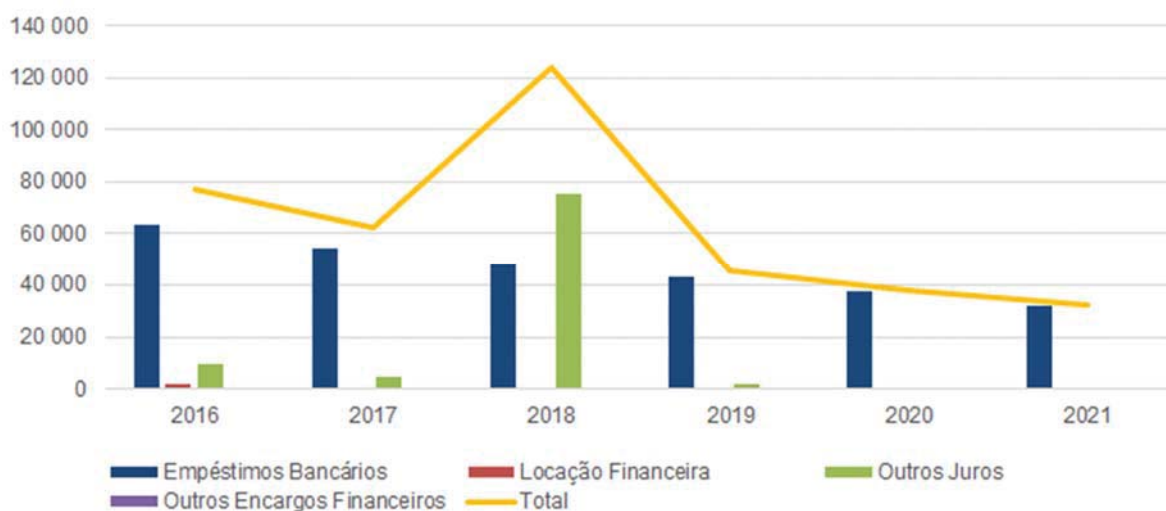
A despesa com juros e outros encargos tem vindo a registar, ano após ano, sucessivos decréscimos o que se deve ao facto de as taxas de juro, às quais se encontram indexados os empréstimos bancários, se situarem em valores negativos.

O empréstimo bancário que neste momento acarreta mais custos para o Município é o empréstimo associado ao PAEL. Os custos associados a este empréstimo representam quase 81% do total dos juros suportados com empréstimos bancários.

Em 2021, os juros registados na rubrica de locação financeira, referem-se às operações de locação financeira efetuadas para aquisição de uma viatura para recolha de resíduos sólidos urbanos e de uma varredora urbana. Esta última operação de locação apesar de ter sido contratada ainda no exercício de 2020 apenas teve reflexos financeiros no exercício de 2021.

Descrição	2017	2018	Tx. Cresc	2019	Tx. Cresc	2020	Tx. Cresc	2021	Tx. Cresc
Juros da Dívida Pública	60 067	123 704	106%	45 312	-63%	38 192	-16%	32 619	-15%
Empéstimos Bancários	54 559	48 156	-12%	43 068	-11%	37 440	-13%	31 740	-15%
Locação Financeira	721	11	-98%	0	0%	339	100%	733	117%
Outros Juros	4 787	75 537	1478%	2 190	-97%	413	-81%	146	-65%
Outros Encargos Financeiros	0	0	0%	54	100%	0	-100%	0	0%

Evolução do Juros da Dívida Pública



Transferências Correntes/Subsídios e Transferências de Capital

Em transferências correntes, encontram-se registadas as despesas que se destinam a apoiar o funcionamento de diversas instituições que desenvolvem atividades com interesse municipal, bem como, as verbas a título de apoio ao associativismo. É, também, nesta rubrica que se inscrevem as transferências para as freguesias, no âmbito dos protocolos de delegação de competências, as transferências para o agrupamento de escolas na sequência do protocolo de colaboração no âmbito da educação, a atribuição de apoios para compra de material e manuais escolares, a atribuição de bolsas de estudo e ainda os apoios económicos aos alunos que frequentam o ensino regular obrigatório do 2.º e 3.º ciclo e secundário, nos estabelecimentos de ensino particular e cooperativo.

Os subsídios, embora tenham a natureza de transferências correntes, revestem-se, contudo, de características especiais na medida em que são fluxos financeiros não reembolsáveis das autarquias locais para as empresas públicas municipais e intermunicipais ou empresas participadas. No caso do município da Sertã, o valor registado nesta rubrica respeita a verbas transferidas para o Instituto Profissional da Sertã, Lda para apoio à componente letiva do ciclo de formação 2020/2021 e apoio à Escola Artística do Conservatório de Música. Mais especificamente, foi atribuído o montante de 29.250€, por um período de 3 anos letivos, no âmbito protocolo de cooperação entre a Escola Secundária Básica de Ribeira de Peixe, a Fundação Novo Futuro, o Instituto Profissional da Sertã, a Freguesia da Sertã e o município da Sertã e o montante de 48.000€ no âmbito do protocolo com a Escola Artística do Conservatório de Música de Coimbra.

Ainda no contexto dos subsídios, de referir que foi atribuído no âmbito do Regulamento de Apoio às Iniciativas Empresariais e Económicas um subsídio no montante de 18.000€ a uma entidade empresarial do concelho.

Em transferências de capital são inscritas todas as transferências que tenham como objetivo apoiar o financiamento de despesas de capital das entidades beneficiárias.

Da análise comparativa dos valores registados nestes capítulos de despesa, verifica-se que no cômputo geral eles inverteram a tendência decrescente que se vinha a verificar e em 2021 registam um aumento de 22%.

As transferências correntes e os subsídios apresentam, comparativamente ao período homólogo, um aumento de 29% e 35%, respetivamente, já no que se refere às transferências de capital, verifica-se um decréscimo na ordem dos 35%. A evolução descrita poderá ser analisada com maior detalhe no quadro e gráfico que a seguir se apresentam:

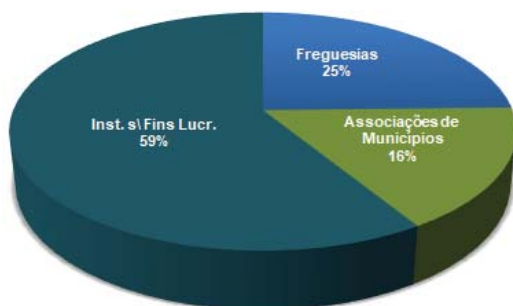
Descrição	2017	2018	Tx. Cresc	2019	Tx. Cresc	2020	Tx. Cresc	2021	Tx. Cresc
Transf. Correntes\Subs. Tranf. Capital	1 643 952	1 862 932	13%	1 624 702	-13%	1 591 131	-2%	1 935 995	22%
Transferências Correntes	1 457 432	1 467 689	1%	1 424 767	-3%	1 334 237	-6%	1 726 994	29%
Subsídios	25 000	48 300	93%	74 700	55%	61 000	-18%	82 250	35%
Transferências Capital	161 520	346 943	115%	125 235	-64%	195 895	56%	126 751	-35%

Evolução das Transf. Correntes, Subsídios e Transf. Capital

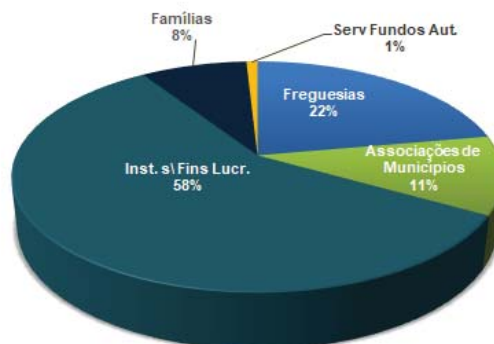


Os apoios concedidos a título de transferências e subsídios resultam de uma política de intervenção municipal com objetivo de promover e apoiar áreas como a educação, o desenvolvimento cultural, desportivo e social e ainda as atividades económicas locais. Como já se referiu, à semelhança dos anos transatos, a preponderância foi assumida pelas transferências correntes/subsídios, encontrando-se as transferências correntes/subsídios e de capital repartidas conforme se demonstra nos gráficos que se seguem:

Transferências de Capital



Transferências Correntes



Aquisição de Bens de Capital

No grupo das despesas de capital, a aquisição de bens de capital (investimento) apresenta um incremento de cerca de 8% face a 2020 e representa cerca de 26% da despesa total e 92% da despesa de capital. A análise em detalhe destas despesas será efetuada mais adiante quando for efetuada a apresentação do Plano Plurianual de Investimentos.

Ativos Financeiros

Neste agrupamento económico contabilizam-se as operações financeiras quer com a aquisição de títulos de crédito, incluindo obrigações, ações, quotas e outras formas de participação, quer com a concessão de empréstimos e adiantamentos ou subsídios reembolsáveis, nomeadamente, a serviços municipalizados.

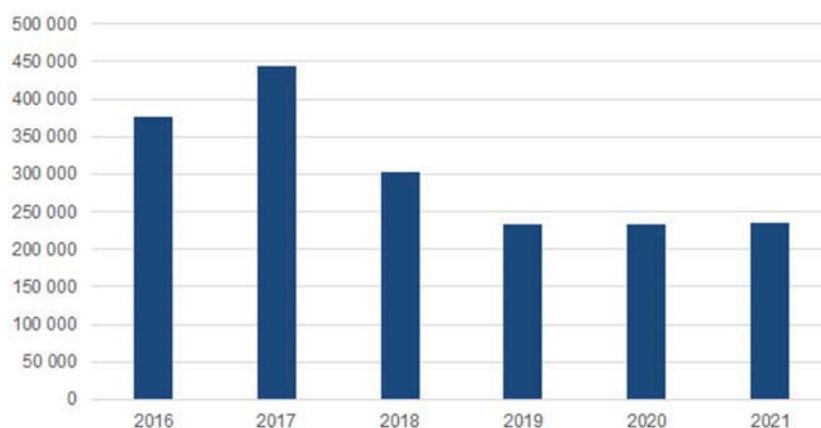
Nesta rubrica da despesa, e seguindo as recomendações da Direção Geral das Autarquias Locais, registou-se o montante pago no âmbito do Fundo de Apoio Municipal (FAM), regulamentado pela Lei n.º 53/2014, de 25 de agosto. Em 2021 não foi efetuado qualquer pagamento neste âmbito porque o pagamento da última tranche ocorreu em 2020, pelo que, os movimentos desta rúbrica da despesa foram nulos no ano em apreço.

Passivos Financeiros

A rubrica dos passivos financeiros compreende as operações financeiras que envolvam pagamentos decorrentes de amortizações de empréstimos. No ano em análise, a despesa paga com amortizações de empréstimos ascendeu a 235.089€, mais 1% que no ano transato. A despesa paga com passivos financeiros representou 1% da despesa total.

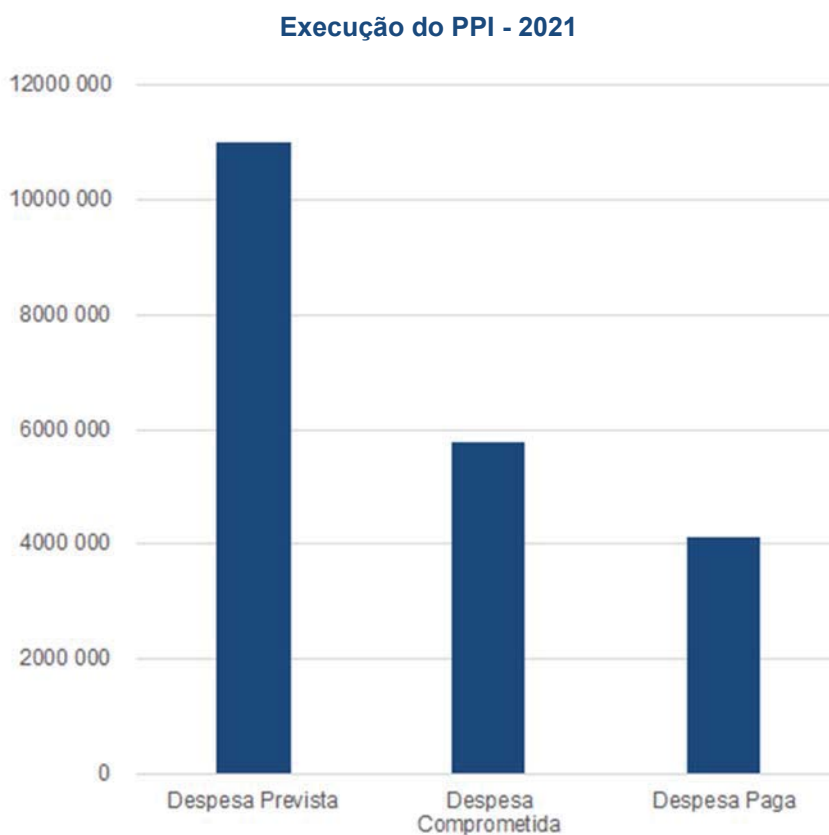
De referir ainda que, atualmente o Município suporta encargos com amortizações de apenas dois empréstimos bancários.

Passivos Financeiros



Plano Plurianual de Investimentos

O Plano Plurianual de Investimentos (PPI) agrega o investimento em aquisição de bens de capital. O montante da dotação corrigida inscrita em PPI para o ano 2021, ascendeu a 10.977.401,70€, dos quais foram comprometidos 5.785.126€ (53%) e executados 4.097.001€ (37%), mais 319.738€ (+8%) que no ano anterior. No gráfico seguinte apresenta-se a execução global do PPI, quer em termos de despesa comprometida quer em termos de despesa paga.



Cerca de 53% da despesa prevista em PPI foi comprometida e 71% dessa despesa comprometida foi paga. Se analisarmos a execução do PPI em termos de despesa paga face à despesa prevista, verifica-se que 37% da despesa prevista foi executada.

A execução dos valores previstos no PPI foi afetada não só pelo atraso no arranque de alguns projetos como também pelos atrasos verificados na execução de algumas obras que viram a sua atividade condicionada devido à pandemia e à dificuldade de aquisição de algumas matérias-primas.

Os projetos mais relevantes em termos de PPI que registaram uma baixa execução foram:

- ✓ A reabilitação da escola secundária da Sertã com um financiamento definido de 905.800€ e com uma despesa executada de 205.283€ (23%). A fraca execução deveu-se

essencialmente à necessidade de realizar um novo procedimento contratual, na ordem dos 2 milhões de euros, que teve de ser sujeito a fiscalização prévia do Tribunal de Contas e que implicou a submissão de uma nova reprogramação da candidatura a fundos comunitários para aumento do fundo FEDER. Relativamente à reprogramação da candidatura, à data de elaboração do presente relatório ainda na era conhecida a decisão da autoridade de gestão;

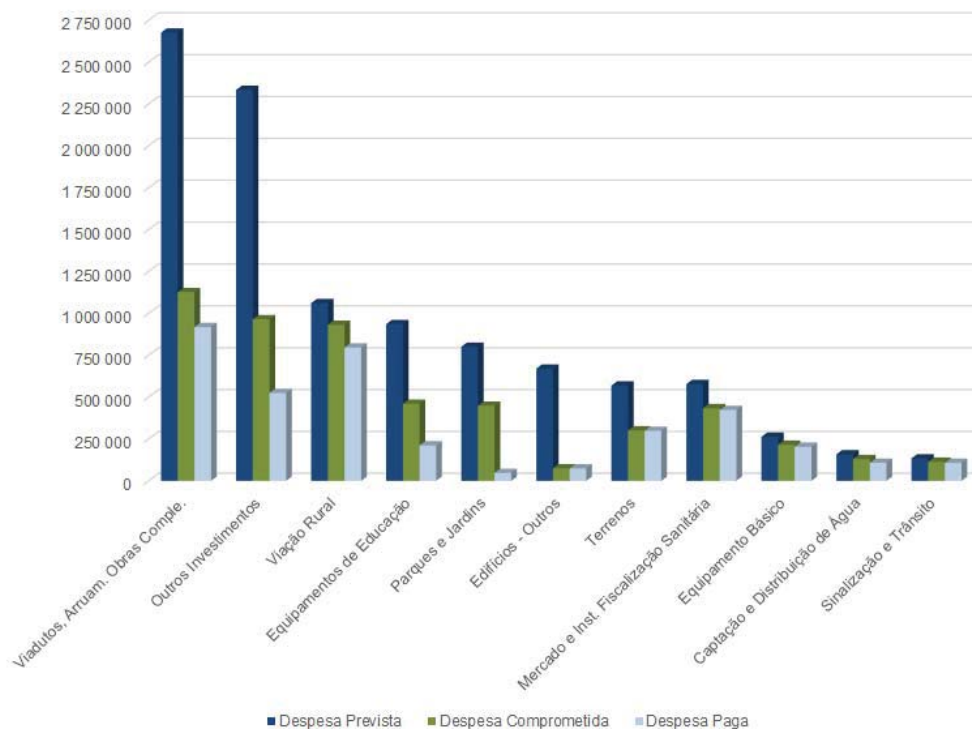
- ✓ Rede primária de FGC e pontos de água com um financiamento definido de 854.600€ e com uma despesa executada de 1.414,46€. Neste caso a baixa execução ficou a dever-se por um lado, aos sucessivos atrasos no lançamento do procedimento concursal e por outro lado ao facto de o procedimento ter sido adjudicado a uma entidade que entretanto abandonou a execução dos trabalhos tendo sido necessário proceder à revogação da decisão de contratar por incumprimento por parte do adjudicatário. Entretanto irá proceder-se ao lançamento de um novo procedimento concursal.
- ✓ Execução de infra-estruturas da zona industrial da Sertã, este projeto tem um financiamento definido de 845.400€ e teve uma execução bastante residual. Isto porque, a sua realização apenas seria levada a cabo se fosse obtido financiamento de fundos comunitários para o efeito. A decisão de aprovação da candidatura a fundos comunitários apenas foi conhecida em março de 2021, pelo que, apenas a partir dessa data é que se deu início à abertura do procedimento contratual para execução da respetiva empreitada;
- ✓ Relativamente ao projeto de ampliação da praia fluvial do Troviscal com um financiamento definido de 660.000€, a sua baixa execução deveu-se essencialmente à complexidade associada à elaboração do projeto referente ao percurso pedonal e à necessidade de se submeter nova candidatura a fundos comunitários para financiamento desta parte do projeto. À data de elaboração do presente relatório ainda não era conhecida a decisão da Autoridade de Gestão;
- ✓ Requalificação da Casa da Cultura, com um financiamento definido de 300.000€ e sem execução por se encontrar ainda em elaboração o respetivo projeto.

O quadro seguinte evidencia o investimento previsto e realizado em cada uma das componentes de investimento durante o ano de 2021.

Descrição	Despesa Prevista	Despesa Comprometida	Despesa Paga
Aquisição de Bens de Capital	10 977 402	5 785 126	4 097 001
Investimentos	10 884 839	5 692 599	4 004 474
Terrenos	569 067	301 200	298 575
Edifícios	2 377 670	1 095 400	740 138
Instalações de Serviços	99 100	62 113	30 849
Instalações Desportivas e Recreativas	95 000	65 096	0
Mercado e Inst. Fiscalização Sanitária	577 800	433 526	423 573
Equipamentos de Educação	935 800	459 850	211 402
Outros	669 970	74 815	74 315
Construções Diversas	5 020 250	2 875 983	2 068 129
Viadutos, Arruam. Obras Comple.	2 676 950	1 127 110	917 779
Sistemas de Drenagem Águas Res.	62 000	37 063	23 453
Iluminação Pública	10 000	4 054	4 054
Parques e Jardins	800 000	448 632	47 333
Inst. Desp. Recr.	67 500	55 824	36 120
Captação e Distribuição de Água	158 500	129 726	107 637
Viação Rural	1 061 300	931 414	796 258
Sinalização e Trânsito	134 000	114 065	107 401
Infr. Distr. Energia Eléctrica	20 000	13 575	13 575
Cemitérios	10 000	4 162	4 162
Outros	20 000	10 357	10 357
Material de Transporte	110 000	70 403	67 554
Equipamento de Informática	102 000	82 066	57 768
Software Informático	47 000	39 087	6 068
Equipamento Administrativo	25 000	19 255	11 590
Equipamento Básico	263 000	215 563	203 729
Ferramentas e Utensílios	10 000	7 848	7 848
Artigos e Objectos de Valor	24 000	20 516	18 428
Investimentos Incorpóreos	2 500	0	0
Outros Investimentos	2 334 352	965 278	524 647
Locação Financeira	92 563	92 528	92 528

O gráfico seguinte mostra os projetos têm uma maior representatividade em termos de PPI.

Execução dos Projetos com maior peso no PPI - 2021



Relativamente à componente edifícios – outros de referir que os investimentos mais relevantes contemplados nesta componente foram o montante de 300.000€ referente à requalificação da casa da cultura, 105.000€ referente à aquisição de edifícios, 67.000€ referente à requalificação de escolas básicas do concelho e requalificação do edifício onde funcionaram os CTT, em Cernache do Bonjardim e ainda 55.000€ referentes à beneficiação do estaleiro municipal.

No que concerne à rubrica outros investimentos, os projetos de maior expressão financeira nela contemplados e que tiveram execução em 2021 foram os que constam no quadro infra:

Outros Investimentos	Despesa Prevista	Despesa Comprometida	Despesa Paga
Estabilização de Emergência Rolã - Marmeleiro	281 200	156 980	149 348
Medidas de Estabilização de Emergência-2017-Portelinhas	165 700	105 511	102 818
Equipamento e Máquinas Diversas	153 000	118 972	102 249
Instalação de sistema de lavagem de contentores no estaleiro municipal	88 800	86 703	86 703
Ancoradouro do Trizio	49 450	37 630	37 630
Medidas de Estabilização de Emergência-2017-Vale do Reil	85 800	56 725	25 101
Infra-estruturas básicas de apoio a carenciados	40 000	15 777	6 277
Mobiliário Urbano	30 000	4 729	4 729
Medidas de estabilização de Emergência-2017-Mosteiro de S. Tiago	25 400	17 765	4 379
Revisão do Plano Director Municipal	145 000	35 338	3 998
Rede primária de FGC e pontos de água	854 600	107 611	1 414
Total	1 918 950	743 740	524 647

Outra análise que importa fazer é a repartição do investimento em termos funcionais.

O quadro seguinte traduz a repartição desagregada do investimento por classificação funcional:

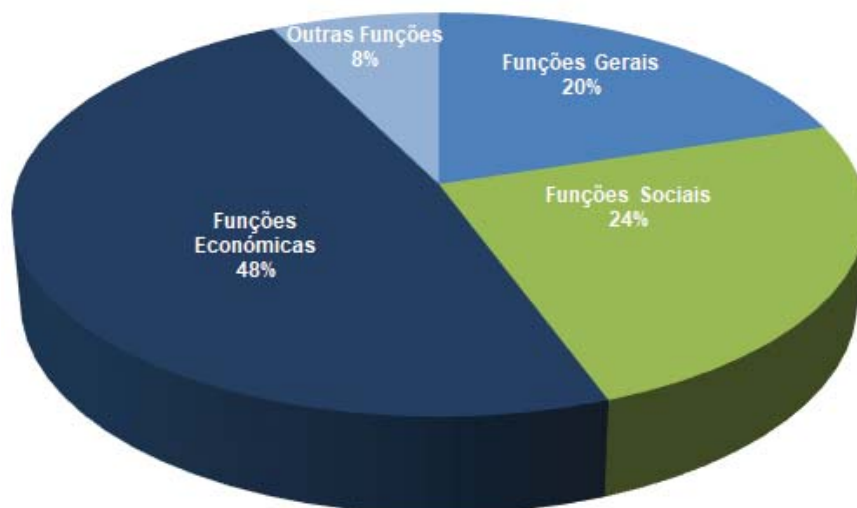
Descrição	Despesa Paga	% Invest. Total
1 Funções Gerais	824 398	20%
111 Administração Geral	405 610	10%
121 Proteção Civil e Luta Contra Incêndios	418 788	10%
2 Funções Sociais	994 697	24%
211 Ensino não Superior	211 402	5%
212 Serviços Auxiliares de Ensino	0	0%
221 Serviços Individuais de Saúde	0	
232 Ação Social	6 277	0%
242 Ordenamento do Território	281 310	7%
243 Saneamento	30 624	1%
244 Abastecimento de Água	113 693	3%
245 Resíduos Sólidos	298 933	7%
246 Proteção Meio Ambiente e Conser. Natureza	16 338	0%
251 Cultura	0	0%
252 Desporto, Recreio e Lazer	36 120	1%
3 Funções Económicas	1 975 169	48%
320 Indústria e Energia	54 336	1%
331 Transportes Rodoviários	1 418 278	35%
341 Mercados e Feiras	423 573	10%
342 Turismo	78 982	2%
350 Outras Funções Económicas	0	0%
4 Outras Funções	302 738	7%
430 Diversas não Especificadas	302 738	7%
Total Geral	4 097 001	100%

Analisando o investimento sob o ponto de vista da classificação funcional da despesa, constatamos que as funções económicas absorveram 48% da despesa de investimento, seguindo-se as funções sociais com 24%, as funções gerais com 20% e finalmente as outras funções com 7%.

Nas funções económicas, destacam-se os investimentos realizados no âmbito da reabilitação do edifício do mercado municipal da Sertã com um investimento realizado de 419.698.19€, o investimento realizado no âmbito da pavimentação da estrada entre a Fonte Branca e Faleiros no montante de 326.758€ e ainda o investimento no valor de 160.361€ realizado na reparação e beneficiação da rede viária do concelho.

No que se refere às funções sociais destaca-se o investimento na reabilitação da escola secundária da Sertã no montante de 205.283€ e o investimento de revitalização da Rua 5 de Outubro no montante de 169.084€.

Quanto às funções gerais, de realçar as intervenções no âmbito das medidas de estabilização de emergência em Vale do Rei, Portelinhas, Mosteiro de S. Tiago e Rolã-Marmeleiro e ainda a abertura, conservação de estradões florestais e pontos de água no montante de 386.525€.



Principais Indicadores de Gestão Orçamental

Em termos globais, os indicadores orçamentais registaram, no ano de 2021, um comportamento positivo, conforme se poderá verificar pela análise ao quadro infra:

Indicadores	2016	2017	2018	2019	2020	2021
Receita						
Crescimento da Receita Total ¹	4,1%	8,2%	-0,6%	10,2%	6,1%	6,5%
Receita Corrente/Receita Total ¹	86,5%	77,2%	80,5%	79,0%	75,0%	71,5%
Crescimento da Receita Corrente	8,1%	-3,4%	3,6%	8,2%	0,9%	1,5%
Receita Fiscal/Receita Corrente	15,7%	16,0%	15,7%	16,7%	16,7%	17,1%
Receita Corrente Cobrada/Receita Corrente Orçada	93,4%	93,6%	93,3%	99,3%	97,1%	94,4%
Receita Fiscal/N.º Habitantes	144,63 €	141,08 €	145,14 €	163,32 €	165,75 €	183,94 €
Despesa						
Crescimento da Despesa Total	-6,0%	13,0%	4,0%	-4,1%	-0,6%	8,9%
Despesa Corrente/Despesa Total	75,3%	72,9%	71,2%	77,3%	71,1%	72,1%
Crescimento da Despesas Corrente	2,0%	10,0%	2,0%	4,1%	-8,5%	10,3%
Despesa com Pessoal/Despesa Corrente	39,1%	36,3%	35,6%	38,1%	41,3%	39,6%
Despesa Corrente Executada/Despesa Corrente Orçada	91,0%	96,9%	89,1%	87,0%	79,1%	75,6%
Equilíbrio Orçamental e Dívida						
Saldo Corrente/Receita Corrente	23,5%	13,1%	14,4%	17,6%	18,7%	18,7%
Receita Total Cobrada ² /Despesa Total Paga	110,4%	96,4%	95,1%	115,2%	107,9%	99,4%
Receita Corrente Cobrada/Despesa Corrente Paga	130,8%	115,1%	116,8%	121,3%	133,8%	123,1%
Receita Capital Cobrada/Despesa de Capital Paga	48,2%	45,6%	41,3%	94,5%	44,2%	38,5%

1 Com integração do saldo da gerência

2 Sem integração do saldo da gerência

Equilíbrio Orçamental

O saldo corrente do exercício cifrou-se em 2.653.986€, menos 25% do que em 2020. O rácio financeiro receitas correntes/despesas correntes expressa a atividade municipal e apresenta um resultado de 123,1%, apresentando-se garantido o princípio do equilíbrio orçamental, segundo o qual “o orçamento prevê os recursos necessários para cobrir todas as despesas e as receitas correntes devem ser pelo menos iguais às despesas correntes”. Para além do bom desempenho financeiro do município da Sertã evidenciado pela poupança corrente do exercício, destaca-se ainda, o excedente de 2.432.261€, obtidos através do apuramento do saldo corrente deduzido da amortização dos empréstimos de médio e longo prazo, cumprindo-se, igualmente, o disposto no nº 2 do artº 40º da Lei nº 73/2013, de 3 de setembro, que refere “a receita bruta cobrada deve ser pelo menos igual à despesa corrente acrescida das amortizações médias de empréstimos de médio e longo prazo”.

Designação	2016	2017	2018	2019	2020	2021
Saldo Corrente do Exercício	3 006 885	1 616 064	1 836 018	2 427 441	3 519 032	2 653 986
Receita Corrente Cobrada	12 774 562	12 343 157	12 784 082	13 826 371	13 945 247	14 157 251
Despesa Corrente Executada	9 767 677	10 727 093	10 948 064	11 398 930	10 426 215	11 503 265
Equilíbrio Orçamental - Excedente Anual	2 630 098	1 172 234	1 533 551	2 194 921	3 285 197	2 432 261
Amortizações de Empréstimos MLP	376 787	443 830	302 467	232 519	233 835	221 725

Resultado Orçamental

Unid: Euros

Resultado Orçamental	
(1) Receita Corrente Cobrada	14 157 251
(2) Despesa Corrente Paga	11 503 265
(3) Saldo Corrente (1)-(2)	2 653 986
(4) Receita de Capital Cobrada	1 715 144
(5) Despesa de Capital Paga	4 458 840
(6) Saldo de Capital (3)-(4)	-2 743 697
(7) Rep Não Abatidas aos Pag.	315
(8) Saldo da Gerência Anterior Incorporado	3 928 067
(9) Receitas Totais	19 800 777
(10) Despesas Totais	15 962 106
Saldo Orçamental do Exercício	3 838 671

Evolução da Situação Económica e Financeira

A NCP1 – Estrutura e Conteúdo das Demonstrações Financeiras, visa estabelecer a base para apresentação de demonstrações financeiras de finalidade geral e as componentes principais do relato financeiro de uma entidade pública ou grupo público, de forma a assegurar a comparabilidade, quer com as respetivas demonstrações de períodos anteriores, quer com as de outras entidades. Ou seja, esta norma estabelece a estrutura e conteúdo do Balanço, da Demonstração dos Resultados por Naturezas, da Demonstração dos Fluxos de Caixa, da Demonstração das Alterações no Património Líquido e do Anexo.

Não obstante um dos objetivos da NCP 1 ser o de assegurar a comparabilidade das demonstrações financeiras do exercício com as demonstrações financeiras de exercícios anteriores, em 2020 não foi possível assegurar essa comparabilidade devido ao facto de não existir a obrigatoriedade de reexpressar o comparativo de acordo com o SNC-AP. No entanto, em 2021 essa comparabilidade já é possível face a 2020.

Análise ao Balanço

O Balanço apresenta a situação do património da autarquia à data de encerramento de um exercício, dando a conhecer o ativo, constituído pelos bens e direitos que representam a aplicação de fundos, isto é, a sua estrutura económica, e o passivo e capital próprio que representam a estrutura financeira, ou seja, a origem de fundos.

Ativo

O ativo líquido no final do período ascendeu a 60.438.298€, evidenciando um incremento de aproximadamente 583.536€, face ao período anterior.

O quadro seguinte é uma representação do balanço da gerência de 2021, evidenciando as principais variações, nas suas diversas componentes, face ao ano transato.

Unid: Euros				
Ativo	2021	2020	Var. Abs	Var. %
Ativo não Corrente	55.259.856	54.805.952	453.905	0,8%
Ativos fixos tangíveis	51.526.379	50.975.914	550.465	1,1%
Propriedades de investimento	2.431.735	2.524.571	-92.836	-3,7%
Ativos intangíveis	336.802	335.527	1.276	0,4%
Ativos biológicos				
Participações financeiras	964.941	969.941	-5.000	-0,5%
Devedores por empr. bonificados e sub.reembolsáveis				
Acionistas/sócios/associados				
Diferimentos				
Outros ativos financeiros				
Ativos por impostos diferidos				
Cientes, contribuintes e utentes				
Outras contas a receber				
Ativo corrente	5.178.441	5.048.811	129.631	2,6%
Inventários	38.812	31.979	6.833	21,4%
Ativos biológicos				
Devedores por transf. e subsídios não reembolsáveis		1.539	-1.539	-100,0%
Devedores por empr. bonificados e sub.reembolsáveis				
Cientes, contribuintes e utentes	124.660	131.350	-6.691	-5,1%
Estado e outros entes públicos	303.312	286.525	16.787	5,9%
Acionistas/sócios/associados				
Outras contas a receber	513.264	337.945	175.319	51,9%
Diferimentos	28.081	29.500	-1.418	-4,8%
Ativos financeiros detidos para negociação				
Outros ativos financeiros				
Ativos não correntes detidos para venda				
Caixa e depósitos	4.170.312	4.229.972	-59.660	-1,4%
Total do Ativo	60.438.298	59.854.762	583.536	1,0%

Do total ativo, 55.259.856€ correspondem a ativo não corrente e 5.178.442€ correspondem a ativo corrente. O gráfico seguinte demonstra a distribuição percentual dessas componentes do ativo:

Repartição do Ativo – 2021



O ativo não corrente, composto pelos ativos fixos tangíveis, propriedades de investimento, ativos intangíveis e participações financeiras, regista um aumento de 453.905€, face ao ano transato. De

referir que, no ano anterior, esta componente tinha registado um decréscimo de 708.609€ que resultou dos ajustamentos introduzidos pelo classificador complementar 2, que reduziu a vida útil de alguns bens, designadamente os classificados como edifícios e outras construções, originando significativos ajustamentos ao nível das depreciações.

Relativamente ao ativo corrente, composto pelos inventários, devedores por transferências, e subsídios não reembolsáveis, clientes, contribuintes e utentes, estado e outros entes públicos, outras contas a receber, diferimentos e caixa e depósitos, comparativamente ao ano anterior, regista um aumento de 129.631€ motivado sobretudo pelos valores registados na rubrica outras contas a receber.

A rubrica de caixa e depósitos (disponibilidades) ascendeu a 4.170.312€ registando um decréscimo de 59.660€, face ao ano anterior. O saldo incluiu 331 mil euros de operações de tesouraria, relativas a cobranças efetuadas pelo município, mas com obrigatoriedade de entregar as respetivas importâncias a terceiros, como por exemplo: depósitos de garantia e cauções apresentados por fornecedores e empreiteiros.

Os diferimentos compreendem os gastos e os rendimentos que devem ser reconhecidos nos períodos seguintes, em cumprimento do regime do acréscimo ou periodização económica. No exercício de 2021, os diferimentos totalizaram 28.081€, menos 4,8%, que no ano anterior, e respeitaram aos gastos associados aos seguros e aos juros do contrato de locação financeira.

Nas outras contas a receber, encontram-se registados os devedores por acréscimos de rendimentos que respeitam aos rendimentos a reconhecer num determinado período cujo recebimento só venha a obter-se em períodos posteriores. É o caso da receita associada à cobrança da água, saneamento e rsu's cujo processamento do proveito foi efetuado em dezembro mas o seu recebimento só se verificou em janeiro do ano seguinte.

Património Líquido

	Unid: Euros			
Património Líquido	2021	2020	Var. Abs	Var. %
Património/Capital	58.515.395	58.507.962	7.433	0,0%
Ações (quotas) próprias				
Outros instrumentos de capital próprio				
Prémios de emissão				
Reservas	250.000	250.000	0	0,0%
Resultados transitados	-13.289.877	-13.299.158	9.281	-0,1%
Ajustamentos em ativos financeiros	651	651	0	0,0%
Excedentes de revalorização				
Outras variações no património líquido	12.275.840	11.528.904	746.936	6,5%
Resultado líquido do período	-27.092	9.281	-36.372	-391,9%
Dividendos antecipados				
Interesses que não controlam				
Total do Património Líquido	57.724.917	56.997.640	727.277	1,3%

O património registou um acréscimo de 727.277€ motivado pelo aumento de quase 747 mil euros nas outras variações no património líquido resultante das alterações decorrentes do novo normativo contabilístico que implicou que se passa-se a registar numa conta de capital os montantes referentes a subsídios ao investimento e ainda as transferências do FEF Capital mais as transferências do Art.º 35.º da RFALEI. Relativamente a estas últimas, em 2021, o montante das verbas recebidas a este título foi de 1.218.263€, tendo sido reconhecido como rendimento do exercício, por via da afetação a investimentos realizados no exercício, o montante de 71.961€. O rendimento reconhecido em 2021 referente às mesmas verbas recebidas em 2020 foi de 89.373€.

O resultado do exercício registou uma quebra cifrando-se em valores negativos de menos 27.092€, refletindo um decréscimo de 36.372€, face ao exercício de 2020.

Passivo

Em 2021 o total do passivo ascendeu a 2.713.381€, menos 143.742€ que no exercício anterior. Esta variação resultou essencialmente dos decréscimos verificados nas contas do passivo não corrente, mais concretamente ao nível dos financiamentos obtidos (-19,4%) e dos decréscimos no passivo corrente, mais concretamente na conta de fornecedores de imobilizado que teve um decréscimo de 55%.

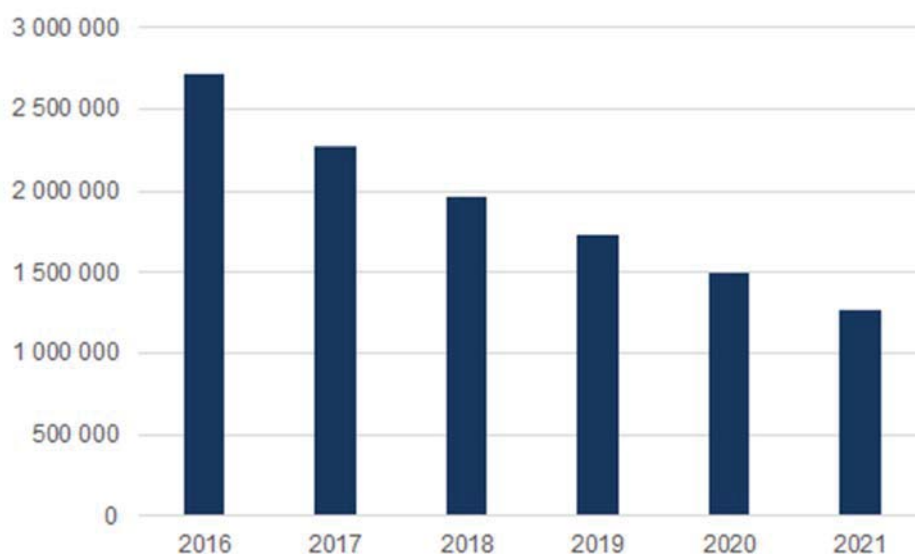
Passivo	Unid: Euros			
	2021	2020	Var. Abs	Var. %
Passivo não corrente	1.394.062	1.621.267	-227.205	-14,0%
Financiamentos obtidos	1.071.493	1.328.609	-257.116	-19,4%
Fornecedores de investimentos				
Responsabilidades por benefícios pós-emprego				
Diferimentos				
Passivos por impostos diferidos				
Fornecedores				
Outras contas a pagar	322.569	292.658	29.911	10,2%
Passivo corrente	1.319.319	1.235.855	83.464	6,8%
Credores por transf. e sub. não reemb. concedidos	60.735	17.991	42.743	237,6%
Fornecedores	173.509	137.112	36.397	26,5%
Adiantamentos de clientes, contribuintes e utentes				
Estado e outros entes públicos	63.840	47.946	15.893	33,1%
Acionistas/sócios/associados				
Financiamentos obtidos	311.686	283.534	28.152	9,9%
Fornecedores de investimentos	74.229	164.917	-90.688	-55,0%
Outras contas a pagar	635.321	584.354	50.966	8,7%
Diferimentos				
Passivos financeiros detidos para negociação				
Outros passivos financeiros				
Total do Passivo	2.713.381	2.857.122	-143.742	-5,0%

O passivo não corrente totaliza 1.394.062€ e abrange os financiamentos obtidos e as outras contas a pagar. As outras contas a pagar integram os montantes na posse do município, no âmbito de depósitos de caução e garantias e registam em 2021 um incremento de quase 10%.

Relativamente aos financiamentos obtidos o quadro seguinte demonstra a sua desagregação por tipologia de financiamento, associando quer o exigível de curto prazo quer o exigível de médio longo prazo:

				Unid: Euros	
Financiamentos Obtidos	2021	2020	Var.	Var. %	
Empréstimos Bancários	1 264 203	1 499 292	-235 089	-15,7%	
PAEL	808 854	955 918	-147 064	-15,4%	
BPI	455 349	543 373	-88 024	-16,2%	
Locação Financeira	118 975	112 851	6 124	5,4%	
Total dos Financiamentos Obtidos	1 383 178	1 612 143	-228 964	-14,2%	

Evolução da Dívida com Empréstimos Bancários



O passivo bancário foi de 1.264.203€, assistindo-se a uma diminuição de 235.089€, correspondente à amortização do ano dos dois empréstimos atualmente em vigor.

No que se refere a operações de locação financeira, o município tem atualmente em curso dois contratos. Um iniciado em 2020 no âmbito da aquisição de uma viatura para recolha de resíduos sólidos urbanos e outro iniciado em 2021 para aquisição de uma varredora urbana. Os dois contratos no seu conjunto conduziram a um gasto anual no valor de 75.226€, em 2021.

Na rubrica credores por transferências e subsídios não reembolsáveis concedidos registam-se as transferências e subsídios concedidos, a título não reembolsável. No exercício de 2021 as

transferências efetuadas para instituições sem fins lucrativos e famílias ascendeu a 60.734,80€, mais 42.743€ que no ano anterior. Às Instituições sem fins lucrativos foi atribuído o montante de 59.557,32€ e às famílias o montante de 1.177,48€.

Relativamente à conta de fornecedores, comparativamente com o ano de 2020, verifica-se um incremento do valor da mesma de 36.397€ a que correspondeu uma variação percentual de 27%. De referir que os valores registados na conta de fornecedores respeitam a dívida não vencida.

Relativamente à rubrica Estado, os valores em aberto decorrem principalmente do processamento dos encargos relativos aos vencimentos do mês de dezembro, cujo pagamento foi efetuado em janeiro de 2022, nomeadamente imposto sobre rendimento de pessoas singulares (35,2 mil euros), contribuições para sistemas de proteção social e subsistemas de saúde (28,7 mil euros) e outros impostos/tributações (186 euros).

A conta de fornecedores de investimentos regista os movimentos com fornecedores de bens e serviços destinados a capitalizar como ativo não corrente da entidade (ativo fixo tangível, ativo intangível ou propriedades de investimento), tendo atingido no exercício em apreço o montante de 74.229€, menos 90.688€ euros que em 2020.

Relativamente às outras contas a pagar que abrange os credores por acréscimos de gastos, encontram-se registados os gastos a reconhecer no próprio período cujo pagamento só venha a verificar-se em períodos posteriores. É o caso da estimativa do valor de férias, subsídio de férias e encargos relacionados cujo valor ascendeu 532.937€ (trata-se de um montante referente a um direito adquirido pelos trabalhadores a 31 de dezembro, mas cujo processamento e pagamento apenas se verificará no exercício seguinte). Registaram-se ainda nesta conta os gastos relativos a juros a liquidar e outros gastos financeiros no montante de 5.161€ e aos encargos associados às instalações relacionados com o consumo de eletricidade e comunicações, os encargos com a recolha e tratamento de RSU'S, os encargos com a aquisição de água e com o tratamento das águas residuais e os encargos associados às refeições escolares, no montante de 90.537€.

Demonstração de Resultados

Segundo a NCP1, a demonstração de resultados deve considerar todos os rendimentos e gastos reconhecidos no período.

Foi opção do legislador não obrigar as entidades a reexpressar o comparativo entre anos de acordo com o SNC-AP, o que implicou a perda de comparabilidade entre 2019 e 2020 sendo a mesma retomada a partir do exercício em apreço.

Unid: Euros

Demonstração de Resultados por Natureza	2021	2020	Var. Abs	Var. %
Rendimentos e Gastos				
Impostos, contribuições e taxas	2.421.401	2.330.073	91.328	4%
Vendas	556.380	554.486	1.894	0%
Prestações de serviços e concessões	1.718.671	1.683.622	35.049	2%
Rendimentos/Gastos imputados de entidades controladas, associadas	-5.000		-5.000	
Transferências e subsídios correntes obtidos	9.162.760	8.837.741	325.018	4%
Variações nos inventários da produção			0	
Trabalhos para a própria entidade		4.864	-4.864	-100%
Custo das mercadorias vendidas e das matérias consumidas	-295.498	-251.026	-44.472	18%
Fornecimentos e serviços externos	-4.697.474	-4.175.494	-521.980	13%
Gastos com pessoal	-4.598.709	-4.373.002	-225.707	5%
Transferências e subsídios concedidos	-1.977.500	-1.575.562	-401.938	26%
Prestações sociais				
Imparidade de inventários e ativos biológicos (perdas/reversões)				
Imparidade de dívidas a receber (perdas/reversões)	-50.783	-46.800	-3.983	9%
Provisões (aumentos/reduções)				
Imparidade de investimentos não depreciáveis/amortizáveis (perdas/reversões)				
Aumentos/reduções de justo valor				
Outros rendimentos	1.420.506	1.251.147	169.359	14%
Outros gastos	-204.472	-182.506	-21.967	12%
Resultados Antes de Depreciações e Gastos de Financiamento	3.450.282	4.057.544	-607.261	-15%
Gastos/reversões de depreciação e amortização	-3.439.645	-4.022.155	582.510	-14%
Imparidade de investimentos depreciáveis/amortizáveis (perdas/reversões)				
Resultado Operacional (antes de gastos de financiamento)	10.638	35.389	-24.752	-70%
Juros e rendimentos similares obtidos	80	11.974	-11.894	-99%
Juros e gastos similares suportados	-37.809	-38.082	273	-1%
Resultado Antes de Impostos	-27.092	9.281	-17.811	-192%
Imposto sobre o rendimento	0	0	0	
Resultado Líquido do Período	-27.092	9.281	-17.811	-192%

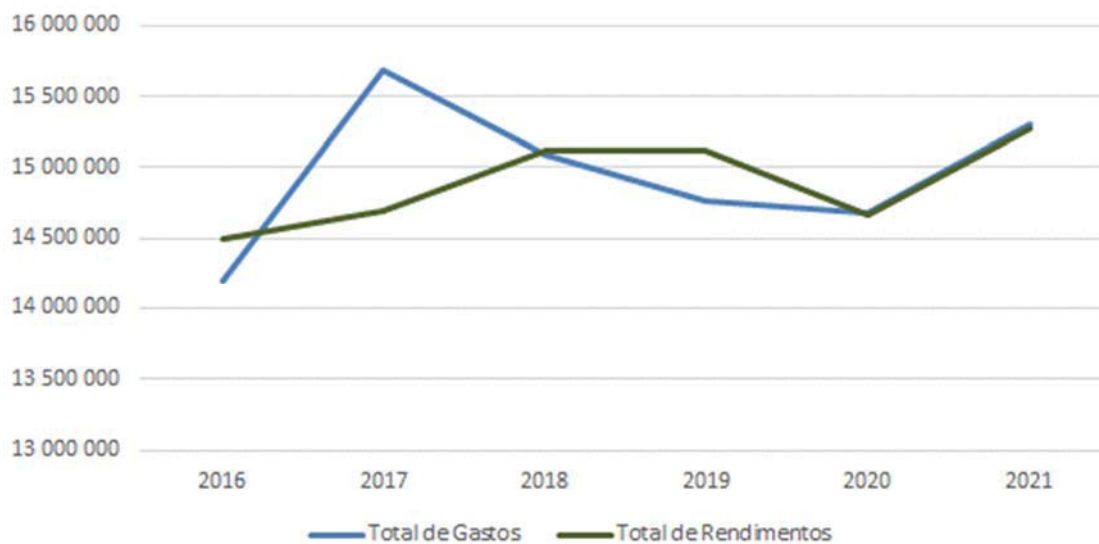
Da análise à demonstração de resultados verifica-se que o total dos rendimentos do período foi de 15.279.798€ e que o total dos gastos do período ascendeu a 15.306.890, conduzindo a um resultado líquido do período de -27.092€.

Ao nível dos rendimentos de referir que os valores registados em 2021 foram próximos dos registados no ano transato, com pequenos aumentos na ordem dos 2 % e 4%, que no cômputo geral não são expressivos. A rubrica referente aos outros rendimentos foi a que registou um maior aumento (+14%) comparativamente a 2020. De referir que, é nesta componente que se fazem as imputações ao período da parcela dos subsídios e transferências para investimentos, proporcionalmente à depreciação ou amortização dos ativos objeto de financiamento.

Ao nível dos gastos, constata-se que a generalidade das rubricas apresentam um incremento relativamente a 2020, sendo de destacar as rubricas referentes à transferências e subsídios concedidos, o custo das mercadorias vendidas e das matérias consumidas, os fornecimentos e

serviços externos e ainda os outros gastos, com aumentos de 26%, 18%, 13% e 12%, respetivamente.

Evolução dos Rendimentos Vs Gastos



Indicadores Patrimoniais

Os indicadores económico-financeiros são instrumentos que nos facultam informação sobre a situação económico-financeira da entidade e uma análise da sua “saúde” financeira.

Os indicadores apresentados na tabela abaixo pretendem espelhar de forma global a situação económico-financeira do município da Sertã e a sua capacidade de fazer face às dívidas assumidas perante terceiros.

Indicadores	2017	2018	2019	2020	2021
Estrutura do Ativo					
Ativo Fixo/Ativo Total	95%	96%	93%	92%	91%
Ativo Circulante/Ativo Total	5%	4%	7%	8%	9%
Ativo Fixo/Ativo Circulante	2040%	2612%	1388%	1086%	1067%
Estrutura do Passivo					
Passivo de Longo Prazo/ Passivo Total	19%	15%	12%	57%	39%
Passivo de Curto Prazo/ Passivo Total	81%	85%	88%	43%	49%
Passivo de Longo Prazo/ Passivo de Curto Prazo	23%	17%	13%	131%	81%
Índice de Liquidez					
Liquidez Imediata (Disp./Passivos cp)	14%	7%	26%	342%	299%
Índice de Solvabilidade					
Fundos Próprios/Passivo	4	4	3	20	21
Autonomia Financeira					
Fundos Próprios/Ativo Total	78%	78%	77%	95%	96%

Proposta de Aplicação o Resultado Líquido do Exercício

O resultado líquido do exercício cifrou-se em menos 27.091,65 €.

Propõe-se que o resultado líquido do exercício seja transferido para a conta 56 - Resultados Transitados.

Eventos Subsequentes

De referir que, a Guerra que deflagrou na Europa poderá vir a ter impacto na atividade do município, não sendo contudo expectável que este acontecimento afete o equilíbrio económico e financeiro do Município.

Contabilidade de Gestão

O SNC-AP estabelece na Norma de Contabilidade Pública 27 os procedimentos a seguir na implementação do Sistema de Contabilidade de Gestão assim como as divulgações necessárias materializadas através de mapas e relatórios que apresentam os gastos, os rendimentos e os resultados em diferentes vertentes.

A contabilidade de gestão possibilita uma visão pormenorizada da atividade do município; o apuramento dos gastos dos bens e serviços, das funções e dos centros de responsabilidade e a repartição dos gastos e rendimentos registados e classificados por natureza. Nos municípios este tipo de contabilidade assume especial relevo nas áreas da orçamentação, do controlo e redução de gastos, da determinação de reembolsos e fixação de taxas e preços públicos, da medição do desempenho na avaliação de programas e na tomada de decisões de tipo económico (FASAB, 1995). A contabilidade gestão traduz-se assim num instrumento de gestão interna muito útil, pois permite responder às limitações de informação impostas pelas demonstrações financeiras tradicionais e permite uma gestão rigorosa e criteriosa dos recursos públicos, numa lógica de economia, eficiência e eficácia.

Um sistema de contabilidade de gestão consiste num conjunto de processos e procedimentos desenvolvidos de modo continuado com a finalidade de medir, registar e disponibilizar informação sobre os gastos (Heitger citado por Afonso, 2002 p. 15). O sistema de contabilidade de gestão no município da Sertã ainda não se encontra suficientemente operacionalizado, no entanto, continuam a ser feito esforços no sentido de otimizar o sistema implementado e colmatar as falhas existentes.

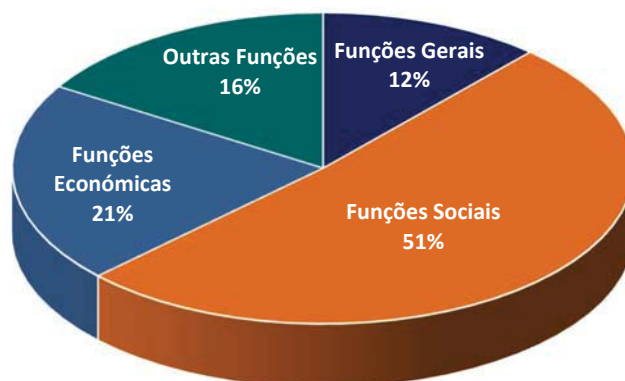
Seguidamente apresenta-se uma análise dos gastos por funções e dos gastos e rendimentos por centros de responsabilidade do município da Sertã.

Análise dos Gastos por Funções

O apuramento dos custos no município da Sertã tem por base a classificação funcional da despesa definida no Decreto - Lei n.º 192/2015, de 11 de setembro, o que possibilita a quantificação dos objetivos a atingir pela autarquia e o planeamento da sua atividade, em função das suas áreas de intervenção e das atribuições que lhe são cometidas.

O gráfico seguinte apresenta os gastos por função repartidos pelas quatro grandes áreas de atuação do município (funções gerais, sociais, económicas e outras funções).

Total de Gastos por Função



De acordo com o gráfico verificamos que à semelhança do ano transato a função que absorve uma maior percentagem no total das funções é a Função Social representando 51% dos gastos totais das funções.

O quadro seguinte evidencia a evolução dos gastos por função nos últimos 5 anos, destacando-se em todos os anos o peso da função social.

Em 2021 a função social apresentou um ligeiro aumento (1%), justificado pela redução das restrições impostas pela crise pandémica provocada pelo SARS-COV 2, o que permitiu o desenvolvimento de algumas atividades culturais, desportivas, recreativas e de lazer, de que são exemplo a Maratona da Leitura e o PROVART.

Designação	2017	2018	2019	2020	2021
Funções Gerais	1.429.637,23	1.425.229,33	1.492.447,54	1.629.407,11	1.683.871,41
Funções Sociais	7.529.690,57	7.118.030,46	7.137.391,30	6.782.851,80	7.447.968,99
Funções Económicas	3.559.620,59	3.491.244,90	2.749.931,52	2.823.202,86	3.044.145,88
Outras Funções	2.363.313,68	2.137.189,67	2.248.640,06	2.334.605,77	2.353.452,90
Total	14.882.262,07	14.171.694,36	13.628.410,42	13.570.067,54	14.529.439,18

De modo ilustrar o peso de cada uma das funções apresenta-se seguidamente as rubricas que integram cada uma das funções e os gastos associados às mesmas repartidos por diretos e indiretos a bens e serviços e indiretos a funções.

Código	Designação	Gastos Diretos a Bens e Serviços	Gastos Indiretos a Bens e Serviços Total	Gastos Indiretos a Funções	Total	Peso % no Total das Funções
1	Funções Gerais	1 676 121,45 €	3 547,73 €	4 202,23 €	1 683 871,41 €	12%
111	Administração Geral	1 197 453,00 €	3 547,73 €	- €	1 201 000,73 €	8%
121	Proteção Civil e Luta Contra Incêndios	478 668,45 €	- €	4 202,23 €	482 870,68 €	3%
122	Polícia Municipal	- €	- €	- €	- €	0%
2	Funções Sociais	7 280 325,13 €	146 940,99 €	20 702,87 €	7 447 968,99 €	51%
211	Ensino Não Superior	862 270,93 €	37 388,28 €	2 867,37 €	902 526,58 €	6%
212	Serviços Auxiliares de Ensino	618 277,53 €	1,58 €	2 129,49 €	620 408,60 €	4%
221	Serviços Individuais de Saúde	22 719,86 €	72 124,01 €	328,26 €	95 172,13 €	1%
231	Segurança Social	- €	- €	- €	- €	0%
232	Ação Social	146 393,50 €	2 597,79 €	253,62 €	149 244,91 €	1%
241	Habituação	- €	- €	- €	- €	0%
242	Ordenamento do Território	274 521,98 €	- €	827,72 €	275 349,70 €	2%
243	Saneamento	564 745,61 €	92,23 €	1 756,28 €	566 594,12 €	4%
244	Abastecimento de Água	1 223 517,27 €	- €	3 356,91 €	1 226 874,18 €	8%
245	Resíduos Sólidos	646 920,39 €	2 119,56 €	1 893,30 €	650 933,25 €	4%
246	Proteção do Ambiente e Conservação da Natureza	709 366,36 €	14 311,30 €	2 616,84 €	726 294,50 €	5%
251	Cultura	611 598,73 €	15 037,08 €	1 234,29 €	627 870,10 €	4%
252	Desporto, Recreio e Lazer	1 585 792,28 €	3 269,16 €	3 496,52 €	1 592 557,96 €	11%
253	Outras Atividades Cívicas e Religiosas	14 200,69 €	- €	57,73 €	14 142,96 €	0%
3	Funções Económicas	3 034 336,06 €	798,68 €	9 011,14 €	3 044 145,88 €	21%
310	Agricultura, Pecuária, Silvicultura, Caça e Pesca	31 010,00 €	- €	65,57 €	30 944,43 €	0%
320	Indústria e Energia	602 870,84 €	- €	1 546,53 €	604 417,37 €	4%
331	Transportes Rodoviários	1 833 195,49 €	489,54 €	6 565,11 €	1 840 250,14 €	13%
332	Transportes Aéreos	- €	- €	- €	- €	0%
333	Transportes Fluviais	- €	- €	- €	- €	0%
341	Mercados e Feiras	121 246,82 €	- €	363,73 €	121 610,55 €	1%
342	Turismo	403 012,91 €	309,14 €	866,92 €	404 188,97 €	3%
350	Outras Funções Económicas	43 000,00 €	- €	265,58 €	42 734,42 €	0%
4	Outras Funções	2 321 426,53 €	24 749,03 €	7 277,34 €	2 353 452,90 €	16%
410	Operações da Dívida Autárquica	- €	- €	- €	- €	0%
420	Transferências entre Administrações	471 549,13 €	- €	1 572,10 €	473 121,23 €	3%
430	Diversas Não Especificadas	1 849 877,40 €	24 749,03 €	5 705,24 €	1 880 331,67 €	13%
Total		14 312 209,17	176 036,43	41 193,58	14 529 439,18	100%

Da análise do quadro acima verifica-se que o grupo de funções com maior evidência são: a função social (51%) e a função económica (21%).

Na função social as rubricas com maior destaque são: o desporto, recreio e lazer (11%), na qual se inclui as atividades desportivas e a conservação e a reparação de recintos desportivos o ensino não superior e os serviços auxiliares de ensino que conjuntamente integram área da educação (10%) e se referem aos gastos com a gestão contínua e corrente do sistema escolar, o abastecimento de água (8%), destacando-se os gastos com o abastecimento público e com a conservação e reparação da rede de águas do concelho.

Note-se que a rubrica da cultura apresenta um aumento de 2%, que é justificado pelo desenvolvimento de algumas atividades municipais, como é o caso da Maratona da Leitura que tinha sido suspensa em 2020. O desenvolvimento destas atividades resulta do abrandamento das medidas restritivas impostas pela pandemia, que permitiu retomar de forma gradual as atividades de âmbito cultural.

Nas funções económicas destaca-se a rubrica dos transportes rodoviários (13%), nomeadamente os gastos com a conservação e manutenção da rede viária municipal e a indústria e energia (4%), que

engloba os gastos com as infra-estruturas nas zonas industriais (Sertã e Cernache do Bonjardim) e com a iluminação pública.

Do quadro apresentado conclui-se ainda que os gastos com maior peso no total dos gastos são os gastos diretos a bens e serviços representando quase a totalidade dos gastos apurados (99%).

Análise dos Gastos e Rendimentos por Centros de Responsabilidade

Os serviços do município da Sertã organizam-se internamente de acordo com o modelo de estrutura hierarquizada previsto no Decreto-Lei n.º 305/2009, de 23 de outubro.

A classificação dos gastos em centros de responsabilidade auxilia a imputação dos gastos e assegura um melhor controlo e gestão dos mesmos. Os centros de responsabilidade são segmentos organizacionais da organização, de maior ou menor dimensão, que dispõem dos meios humanos e materiais necessários para executar as funções e atingir os objetivos que foram definidos superiormente.

O quadro infra apresenta-nos a imputação dos gastos pelos diferentes centros de responsabilidade dos dois últimos anos e a sua variação percentual.

Código	Designação	Gastos 2020	Gastos 2021	Variação
0100	Assembleia Municipal	18 514,56	15 195,18	-18%
0200	Câmara municipal	2 617 396,79	3 017 553,71	15%
0300	Gabinete de Apoio ao Órgão Executivo	34 894,97	67 555,98	94%
0400	Gabinete de Comunicação e Relações Públicas	175 567,30	169 563,65	-3%
0500	Gabinete de Proteção Civil/Comandante Operacional	19 669,91	25 274,48	28%
0600	Gabinete de Apoio às Freguesias	0,00	1,69	0%
0700	Gabinete Florestal	218 960,44	159 770,36	-27%
0800	Gabinete de Sistemas de Informação e Novas Tecnologias	67 657,05	52 689,96	-22%
0900	Gabinete Jurídico	46 259,28	63 385,26	37%
1000	Departamento de Administração e Finanças	213 139,57	195 507,82	-8%
1001	Divisão Administrativa de Recursos Humanos	123 253,82	153 194,09	24%
1002	Divisão Económico-Financeira	357 178,46	355 316,10	-1%
1003	Gabinete de Atendimento Integrado ao Município	130 847,45	170 316,61	30%
1100	Departamento de Obras Municipais e Ambinete	23 886,96	39 227,42	64%
1101	Divisão de Obras Municipais	3 860 477,94	3 898 072,93	1%
1102	Divisão de Ambiente e Serviços Urbanos	3 066 508,56	3 253 999,44	6%
1103	Gabinete de Estudos, Planeamento Estratégico e Urbanístico, SIG, Topografia e Desenho	145 652,47	140 471,90	-4%
1200	Divisão de Educação e Ação Social	1 442 797,62	1 434 304,70	-1%
1300	Divisão de Cultura, Desporto e Turismo	1 203 673,44	1 872 092,24	56%
1400	Serviços de Fiscalização Municipal	69 615,85	127 544,56	83%
Total		13 835 952,44	15 211 038,08	10%

Refira-se que os gastos totais em 2021 ascendem a 15.307.543,17 euros sendo que destes 96.505,09 euros não foram incorporados aos centros de responsabilidade. Nestes, apenas foram incorporados 15.211.038,08 euros como consta do quadro acima

Da análise do quadro conclui-se que os gastos com os centros de responsabilidade registaram um aumento de 10%, justificado na ótica dos gastos essencialmente pela realização de algumas

atividades principalmente de cariz cultural e desportivo em 2021 que tinham sido suspensas em 2020 devido à pandemia. O centro de responsabilidade que engloba a cultura, desporto e turismo representa um aumento de 56% relativamente ao ano anterior.

Os centros de responsabilidade com maior expressão nos dois anos apresentados são: a divisão de obras municipais, a divisão de ambiente e serviços urbanos e a câmara municipal. O centro de responsabilidade da divisão obras municipais inclui os gastos com a construção, conservação e reparação de infra-estruturas municipais. O centro de responsabilidade da divisão de ambiente e serviços urbanos inclui de maneira geral os gastos com a água, saneamento e resíduos sólidos e urbanos. A câmara municipal engloba os gastos com o órgão executivo e com as transferências em espécie para as juntas de freguesia e outras instituições.

O gabinete de apoio ao órgão executivo é o centro de custo que regista um acréscimo maior (94%), sendo este acréscimo justificado pelo facto dos encargos associados às mesas de votos anteriormente serem registados como “não incorporáveis” no centro de responsabilidade da câmara municipal e em 2021 passarem a ser registados como diretos ao centro de custo “eleições” recaindo este gasto no centro de responsabilidade do gabinete de apoio ao órgão executivo. Esta alteração foi motivada pelo facto dos rendimentos que se destinam a fazer face aos gastos com as mesas de voto serem registados no gabinete de apoio ao órgão executivo.

Contrariamente o centro de responsabilidade que apresenta um decréscimo maior é o gabinete Florestal (-27%), esta diminuição deve-se essencialmente à redução dos gastos no ano de 2021 com as “faixas de gestão de combustível”. Em 2021 foi imputado ao centro de custo “faixas de gestão de combustível” o valor de 80.289,58€ e no ano de 2020 o valor imputado foi 123.445,59€.

O quadro seguinte apresenta-nos a imputação dos rendimentos pelos diferentes centros de responsabilidade nos dois últimos anos e a sua variação percentual.

Código	Designação	Rendimentos 2020	Rendimentos 2021	Variação
0100	Assembleia Municipal	0,00	0,00	0%
0200	Câmara municipal	11 069 003,99	11 740 570,58	6%
0300	Gabinete de Apoio ao Órgão Executivo	344,50	8 158,83	2268%
0400	Gabinete de Comunicação e Relações Públicas	0,00	0,00	0%
0500	Gabinete de Proteção Civil/Comandante Operacional	0,00	5 894,70	0%
0600	Gabinete de Apoio às Freguesias	0,00	0,00	0%
0700	Gabinete Florestal	19 567,68	10,59	-100%
0800	Gabinete de Sistemas de Informação e Novas Tecnologias	0,00	0,00	0%
0900	Gabinete Jurídico	0,00	0,00	0%
1000	Departamento de Administração e Finanças	0,00	0,00	0%
1001	Divisão Administrativa de Recursos Humanos	0,00	0,00	0%
1002	Divisão Económico-Financeira	63,43	0,00	-100%
1003	Gabinete de Atendimento Integrado ao Município	83 681,59	65 131,21	-22%
1100	Departamento de Obras Municipais e Ambiente	0,00	0,00	0%
1101	Divisão de Obras Municipais	760 204,56	1 164 245,31	53%
1102	Divisão de Ambiente e Serviços Urbanos	1 600 616,56	1 764 355,33	10%
1103	Gabinete de Estudos, Planeamento Estratégico e Urbanístico, SIG, Topografia e Desenho	205,14	356,12	74%
1200	Divisão de Educação e Ação Social	371 018,31	331 883,17	-11%
1300	Divisão de Cultura, Desporto e Turismo	92 132,47	176 467,27	92%
1400	Serviços de Fiscalização Municipal	21 971,94	23 378,41	6%
Total		14 018 810,17	15 280 451,52	9%

Conforme podemos visualizar os rendimentos no ano de 2021 apresentaram um acréscimo de 9%. O centro de responsabilidade que apresenta um maior peso, é a câmara municipal, pois é neste centro

de responsabilidade que se registam a maior parte das receitas do município, nomeadamente as receitas provenientes da administração central.

O centro de custo das “eleições” registou um aumento exponencial justificado pelo facto de no ano de 2021 se terem realizado eleições contrariamente ao que ocorreu no ano de 2020.

Apesar de o ano de 2021 ter sido um ano tendencialmente mais normal, ainda foi notório na gestão municipal o contexto atípico provocado pela pandemia, neste sentido apresenta-se seguidamente os gastos do centro de custo “plano de contingência”.

Plano de Contigência	Total
Gastos Diretos	58 184,42
Materiais	116,76
Mão-de-Obra	132,86
Máquinas e Viaturas	0,00
Outros Gastos Diretos	57 934,80
Gastos Indiretos	1 235,81
Total Global	59 420,23

De referir que à semelhança do ano anterior a “Mão-de obra” regista um valor residual e as “Máquinas e Viaturas” não apresentam valor, pois como já foi referido anteriormente o município da sertã encontra-se numa fase de implementação do sistema de contabilidade de gestão embrionária não fazendo a contabilização das horas homem e horas máquina.

O município da sertã suportou com a pandemia em 2021 gastos diretos e gastos indiretos que totalizaram 59.420,23€. Os gastos diretos absorvem a percentagem maior dos gastos (98%).

Nos gastos diretos, os gastos que absorvem a maior percentagem são os “outros gastos diretos”. O gráfico abaixo apresenta as rubricas que se incluem neste grupo.



Os gastos diretos com maior impacto no total dos gastos diretos são a publicidade, comunicação e imagem, onde se inclui, as campanhas de sensibilização e prevenção da população (29%) e os medicamentos e artigos de saúde constituída esta rubrica pelas máscaras, gel desinfetante e álcool etc (27%).

O quadro apresentado não reflete a totalidade dos gastos com o “Plano de Contingência”, pelo que, apresentamos seguidamente um quadro mais pormenorizado que espelha os gastos apresentados anteriormente, assim como, os gastos com as aquisições suportadas pelo município que foram registados contabilisticamente como ativos fixos tangíveis (exemplo: doseadores desinfetantes), os gastos de mão de obra apurados tendo por base a informação disponibilizada pela técnica de higiene e segurança do trabalho e os gastos relativos a transferências feitas para outras instituições nomeadamente para aquisição de medicamentos no âmbito do Covid.

	Valor
Gastos com Pessoal	36 566,00
Gastos com Bens e Serviços (1)	59 420,23
Ativos Fixos Tangíveis	302,90
Transferências para outras Instituições	1 059,03
Total Global	97 348,16

(1) Informação extraída do centro de custo “Plano de Contingência”

Em suma o município da sertã suportou no ano de 2021 com a pandemia aproximadamente 98.000€. Aos gastos suportados acrescentamos as quebras no rendimento (240.595€) motivadas por medidas de apoio à população de que são exemplo a redução das tarifas de água a redução de rendas em edifícios municipais e outras quebras nas receitas motivadas pelo confinamento.

Face ao apresentado conclui-se que apesar de menor também em 2021 a pandemia teve um efeito limitador e condicionador dos objetivos e metas traçados para o concelho da sertã, tendo efeitos nocivos no desenvolvimento económico e social do concelho.

Porém, atendendo à estrutura económica e financeira do Município o Órgão Executivo entende que tais impactos não serão suficientes para afetar significativamente o seu equilíbrio.

DOCUMENTOS DA PRESTAÇÃO DE CONTAS

DEMONSTRAÇÕES FINANCEIRAS

BALANÇO



Município da Sertã

Balanço em 31 de Dezembro de 2021

Valores em €

RUBRICAS	NOTAS	DATAS	
		31/12/2021	31/12/2020
ATIVO			
Ativo não corrente			
Ativos fixos tangíveis	5	51.526.378,91	50.975.913,70
Propriedades de investimento	8	2.431.734,74	2.524.570,83
Ativos intangíveis	3	336.802,16	335.526,57
Ativos biológicos			
Participações financeiras	18	964.940,59	969.940,59
Devedores por empréstimos bonificados e subsídios reembolsáveis			
Acionistas/sócios/associados			
Diferimentos			
Outros ativos financeiros			
Ativos por impostos diferidos			
Clientes, contribuintes e utentes			
Outras contas a receber			
		55.259.856,40	54.805.951,69
Ativo corrente			
Inventários	10	38.811,76	31.978,97
Ativos biológicos			
Devedores por transferências e subsídios não reembolsáveis			1.539,13
Devedores por empréstimos bonificados e subsídios reembolsáveis			
Clientes, contribuintes e utentes	18	124.659,63	131.350,49
Estado e outros entes públicos	18	303.311,81	286.524,95
Acionistas/sócios/associados			
Outras contas a receber	18	513.264,39	337.945,01
Diferimentos	18	28.081,44	29.499,85
Ativos financeiros detidos para negociação			
Outros ativos financeiros			
Ativos não correntes detidos para venda			
Caixa e depósitos	1	4.170.312,46	4.229.972,23
		5.178.441,49	5.048.810,63
Total do Ativo		60.438.297,89	59.854.762,32
PATRIMÓNIO LÍQUIDO			
Património/Capital		58.515.395,13	58.507.962,08
Ações (quotas) próprias			
Outros instrumentos de capital próprio			
Prémios de emissão			
Reservas		250.000,00	250.000,00
Resultados transitados		-13.289.877,31	-13.299.157,85
Ajustamentos em ativos financeiros		651,20	651,20
Excedentes de revalorização			
Outras variações no Património Líquido		12.275.839,96	11.528.904,12
Resultado líquido do período		-27.091,65	9.280,54
Dividendos antecipados			
Interesses que não controlam			
Total do Património Líquido		57.724.917,33	56.997.640,09

Município da Sertã

Balço em 31 de Dezembro de 2021

Valores em €

RUBRICAS	NOTAS	DATAS	
		31/12/2021	31/12/2020
PASSIVO			
Passivo não corrente			
Provisões			
Financiamentos obtidos	7	1.071.492,52	1.328.608,63
Fornecedores de investimentos			
Responsabilidades por benefcios pós-emprego			
Diferimentos			
Passivos por impostos diferidos			
Fornecedores			
Outras contas a pagar		322.569,37	292.658,48
		1.394.061,89	1.621.267,11
Passivo corrente			
Credores por transferências e subsídios não reembolsáveis concedidos	18	60.734,80	17.991,48
Fornecedores	18	173.508,64	137.111,58
Adiantamentos de clientes, contribuintes e utentes			
Estado e outros entes públicos	18	63.839,61	47.946,20
Acionistas/sócios/associados			
Financiamentos obtidos	7	311.685,82	283.534,12
Fornecedores de investimentos	18	74.229,12	164.917,35
Outras contas a pagar	18	635.320,68	584.354,39
Diferimentos			
Passivos financeiros detidos para negociação			
Outros passivos financeiros			
		1.319.318,67	1.235.855,12
Total do Passivo		2.713.380,56	2.857.122,23
Total do Património Líquido e Passivo		60.438.297,89	59.854.762,32

DEMONSTRAÇÃO DE RESULTADOS POR NATUREZA

Município da Sertã

Demonstração de resultados por naturezas do período findo em 31 de Dezembro de 2021

Valores em €

RENDIMENTOS E GASTOS	NOTAS	PERÍODOS	
		31/12/2021	31/12/2020
Impostos, contribuições e taxas	13/14	2.421.400,79	2.330.072,95
Vendas	13	556.380,45	554.486,13
Prestações de serviços e concessões	13	1.718.671,13	1.683.622,30
Rendimentos/Gastos imputados de entidades controladas, associadas e empre		-5.000,00	
Transferências e subsídios correntes obtidos	14	9.162.759,69	8.837.741,39
Variações nos inventários da produção			4.863,62
Trabalhos para a própria entidade			-251.025,61
Custo das mercadorias vendidas e das matérias consumidas	10	-295.498,06	-251.025,61
Fornecimentos e serviços externos		-4.697.474,13	-4.175.494,06
Gastos com pessoal	19	-4.598.709,44	-4.373.002,06
Transferências e subsídios concedidos		-1.977.499,54	-1.575.562,00
Prestações sociais			
Imparidade de inventários e ativos biológicos (perdas/reversões)	9		
Imparidade de dívidas a receber (perdas/reversões)		-50.782,98	-46.800,35
Provisões (aumentos/reduções)			
Imparidade de investimentos não depreciáveis/amortizáveis (perdas/reversões)			
Aumentos/reduções de justo valor			
Outros rendimentos	13/14	1.420.506,43	1.251.146,95
Outros gastos		-204.472,07	-182.505,50
Resultados antes de depreciações e gastos de financiamento		3.450.282,27	4.057.543,76
Gastos/reversões de depreciação e amortização	3/5/8	-3.439.644,77	-4.022.154,63
Imparidade de investimentos depreciáveis/amortizáveis (perdas/reversões)			
Resultado operacional (antes de gastos de financiamento)		10.637,50	35.389,13
Juros e rendimentos similares obtidos	13	79,84	11.973,73
Juros e gastos similares suportados	7	-37.808,99	-38.082,32
Resultado antes de impostos		-27.091,65	9.280,54
Imposto sobre o rendimento			
Resultado líquido do período		-27.091,65	9.280,54
Resultado líquido do período atribuível a:			
Detentores do capital da entidade-mãe			
Interesses que não controlam		-27.091,65	9.280,54

DEMONSTRAÇÃO DE ALTERAÇÕES DO PATRIMÓNIO LÍQUIDO

Demonstração das Alterações no Patrimônio Líquido

Município da Sertã

Ano: 2021

Descrição	Notas	Capital / Patrimônio Subscrito	Ações (Quotas) Próprias	Outros Instrum. de Capital Próprio	Prêmios de Emissão	Reservas Legais	Resultados Transitados	Ajusta- mentos em Ativos Financeiros	Excedentes de Reva- lorização	Outras Variações Patrimônio Líquido	Resultado Líquido do Período	Total	Interesses que não controlam	Total do Patrimônio Líquido
Posição no início do período	(1)	58.507.962,08	0,00	0,00	0,00	250.000,00	-13.299.157,85	651,20	0,00	11.528.904,12	9.280,54	56.997.640,09	0,00	56.997.640,09
Alterações no período														
Primeira adoção de novo referencial contábilístico		0,00	0,00	0,00	0,00	0,00	0,00	0,00	0,00	0,00	0,00	0,00	0,00	0,00
Alterações de políticas contábilísticas		0,00	0,00	0,00	0,00	0,00	0,00	0,00	0,00	0,00	0,00	0,00	0,00	0,00
Diferenças de conversão de demonstrações financeiras		0,00	0,00	0,00	0,00	0,00	0,00	0,00	0,00	0,00	0,00	0,00	0,00	0,00
Realização do excedente de revalorização		0,00	0,00	0,00	0,00	0,00	0,00	0,00	0,00	0,00	0,00	0,00	0,00	0,00
Excedentes de revalorização e respetivas variações		0,00	0,00	0,00	0,00	0,00	0,00	0,00	0,00	0,00	0,00	0,00	0,00	0,00
Transferências e subsídios de capital		0,00	0,00	0,00	0,00	0,00	0,00	0,00	0,00	746.935,84	0,00	746.935,84	0,00	746.935,84
Correção de erros materiais		0,00	0,00	0,00	0,00	0,00	0,00	0,00	0,00	0,00	0,00	0,00	0,00	0,00
Outras alterações reconhecidas no Patrimônio Líquido		0,00	0,00	0,00	0,00	0,00	9.280,54	0,00	0,00	0,00	-9.280,54	0,00	0,00	0,00
	(2)	0,00	0,00	0,00	0,00	0,00	9.280,54	0,00	0,00	746.935,84	-9.280,54	746.935,84	0,00	746.935,84
Resultado Líquido do Período	(3)	0,00	0,00	0,00	0,00	0,00	0,00	0,00	0,00	0,00	-27.091,65	-27.091,65	0,00	-27.091,65
Resultado Integral	(4)=(2)+(3)										-36.372,19	719.844,19	0,00	719.844,19
Operações com detentores de capital no período														
Realizações de capital/patrimônio		0,00	0,00	0,00	0,00	0,00	0,00	0,00	0,00	0,00	0,00	0,00	0,00	0,00
Entradas para cobertura de perdas		0,00	0,00	0,00	0,00	0,00	0,00	0,00	0,00	0,00	0,00	0,00	0,00	0,00
Outras operações		7.433,05	0,00	0,00	0,00	0,00	0,00	0,00	0,00	0,00	0,00	7.433,05	0,00	7.433,05
Subscrições de prêmios de emissão		0,00	0,00	0,00	0,00	0,00	0,00	0,00	0,00	0,00	0,00	0,00	0,00	0,00
	(5)	7.433,05	0,00	0,00	0,00	0,00	0,00	0,00	0,00	0,00	0,00	7.433,05	0,00	7.433,05
Posição fim período	(6)=(1)+(2)+(3)+(5)	58.515.395,13	0,00	0,00	0,00	250.000,00	-13.289.877,31	651,20	0,00	12.275.839,96	-27.091,65	57.724.917,33	0,00	57.724.917,33

DEMONSTRAÇÃO DE FLUXOS DE CAIXA

Município da Sertão

Demonstração dos fluxos de caixa, do período findo em 31 de Dezembro de 2021

Valores em €

Rubricas	Notas	Períodos	
		31/12/2021	31/12/2020
<u>Fluxos de caixa das atividades operacionais</u>			
Recebimentos de clientes		1.618.567,94	1.477.796,38
Recebimentos de contribuintes		2.110.992,67	2.327.789,17
Recebimentos de transferências e subsídios correntes		9.163.885,52	8.706.386,44
Recebimentos de utentes			161.821,01
Pagamentos a fornecedores		-5.145.933,00	-4.648.497,72
Pagamentos ao pessoal		-2.841.383,40	-2.707.497,36
Pagamentos a contribuintes / Utesntes			
Pagamentos de transferências e subsídios		-1.935.994,93	-1.591.131,04
Pagamentos de prestações sociais			
Caixa gerada pelas operações		2.970.134,80	3.726.666,88
Recebimento do imposto sobre o rendimento			
Pagamento do imposto sobre o rendimento			
Outros recebimentos		429.943,37	134.092,32
Outros pagamentos		-1.748.567,78	-1.699.828,15
Fluxos de caixa das atividades operacionais (a)		1.651.510,39	2.160.931,05
<u>Fluxos de caixa das atividades de investimento</u>			
Pagamentos respeitantes a:			
Ativos fixos tangíveis		-4.086.936,25	-3.719.382,94
Ativos intangíveis		-10.065,02	-12.925,71
Propriedades de investimento			
Investimentos financeiros			-23.787,75
Outros ativos			
Recebimentos provenientes de:			
Ativos fixos tangíveis		61.274,48	
Ativos intangíveis			
Propriedades de investimento		926.354,36	1.257.527,41
Investimentos financeiros			
Outros ativos			
Subsídios ao investimento		435.606,46	688.583,25
Transferências de capital		1.218.263,00	1.120.971,00
Juros e rendimentos similares			
Dividendos		11.893,89	
Fluxos de caixa das atividades de investimento (b)		-1.443.609,08	-689.014,74
<u>Fluxos de caixa das atividades de financiamento</u>			
Recebimentos provenientes de:			
Financiamentos obtidos			
Realizações de capital e de outros instrumentos de capital			
Cobertura de prejuízos			
Doações			
Outras operações de financiamento			
Pagamentos respeitantes a:			
Financiamentos obtidos		-235.088,63	-233.835,00
Juros e gastos similares		-32.472,45	-37.778,61
Dividendos			
Reduções de capital e de outros instrumentos de capital			
Outras operações de financiamento			-44.955,05
Fluxos de caixa das atividades de financiamento (c)		-267.561,08	-316.568,66
Varição de caixa e seus equivalentes (a+b+c)			
		-59.659,77	1.155.347,65
Efeito das diferenças de câmbio			
Caixa e seus equivalentes no início do período			
		4.229.972,23	3.074.624,58
Caixa e seus equivalentes no fim do período			
		4.170.312,46	4.229.972,23
CONCILIAÇÃO ENTRE CAIXA E SEUS EQUIVALENTES E SALDO DE GERÊNCIA			
Caixa e seus equivalentes no início do período			
		4.229.972,23	3.074.624,58
- Equivalentes a caixa no início do período		-144.494,80	-89.354,08
+ Parte do saldo de gerência que não constitui equivalentes de caixa		144.494,80	89.354,08
- Variações cambiais de caixa no início do período			
= Saldo da gerência anterior		4.229.972,23	3.074.624,58

Município da Sertã**Demonstração dos fluxos de caixa, do período findo em 31 de Dezembro de 2021****Valores em €**

Rubricas	Notas	Períodos	
		31/12/2021	31/12/2020
De execução orçamental		3.928.066,70	2.768.896,47
De operações de tesouraria		301.905,53	305.728,11
Caixa e seus equivalentes no fim do período		4.170.312,46	4.229.972,23
- Equivalentes a caixa no fim do período		-176.671,59	-144.494,80
+ Parte do saldo de gerência que não constitui equivalentes de caixa		176.671,59	144.494,80
- Variações cambiais de caixa no fim do período			
= Saldo para a gerência seguinte		4.170.312,46	4.229.972,23
De execução orçamental		3.838.670,54	3.928.066,70
De operações de tesouraria		331.641,92	301.905,53

ANEXO ÀS DEMONSTRAÇÕES FINANCEIRAS

Notas:

- 1 – Identificação da entidade, período de relato e referencial contabilístico
- 2 – Principais políticas contabilísticas, alterações nas estimativas contabilísticas e erros
- 3 – Ativos intangíveis
- 4 – Acordos de concessão de serviços: concedente
- 5 – Ativos fixos tangíveis
- 6 – Locações
- 7 – Custos de empréstimos obtidos
- 8 – Propriedades de investimento
- 9 – Imparidade de ativos
- 10 – Inventários
- 11 – Agricultura
- 12 – Contratos de construção
- 13 – Rendimento de transações com contraprestação
- 14 – Rendimento de transações sem contraprestações
- 15 – Provisões. Passivos contingentes e ativos contingentes
- 16 – Efeitos de alterações em taxas de câmbio
- 17 – Acontecimentos após a data de relato
- 18 – Instrumentos financeiros
- 19 – Benefícios dos empregados
- 20 – Divulgações de partes relacionadas
- 21 – Relato por segmentos
- 22 – Interesses em outras entidades
- 23 – Outras divulgações

Quadros:

- 1 – Desagregação de Caixa e Depósitos
- 2 – Acordos de concessão de serviços: concedente
- 3 – Locações financeiras – Locatário
- 4 – Imparidade de ativos
- 5 – Inventários
- 6 – Inventários - Movimentos do período
- 7 – Ativos Financeiros
- 8 – Passivos Financeiros
- 9 – Mapa das Entidades Societárias Participadas
- 10 – Mapa das Entidades Não Societárias Participadas

Anexos

- ANEXO I – CARACTERIZAÇÃO DA ENTIDADE
- ANEXO II – ORGANOGRAMA
- ANEXO III – ATIVOS INTANGÍVEIS
- ANEXO IV – ATIVOS FIXOS TANGÍVEIS
- ANEXO V – CUSTO DE EMPRÉSTIMOS OBTIDOS
- ANEXO VI – PROPRIEDADES DE INVESTIMENTO
- ANEXO VII – RENDIMENTOS DE TRANSAÇÕES COM CONTRAPRESTAÇÃO
- ANEXO VIII – RENDIMENTOS DE TRANSAÇÕES SEM CONTRAPRESTAÇÃO

Nota 1 - Identificação da Entidade, Período de Relato e Referencial contabilístico

A informação relativa à entidade, o período de relato e o referencial contabilístico adotado na preparação das demonstrações financeiras encontra-se no Anexo I e o organograma no Anexo II.

De seguida apresenta-se a desagregação dos saldos de caixa e seus equivalentes.

Quadro 1 – Desagregação de caixa e depósitos

Conta	Euros	
	2021	2020
Caixa	1 116,08	750,86
Depósitos à ordem	3 992 524,79	4 084 726,57
Depósitos à ordem no Tesouro		
Depósitos bancários à ordem	3 992 524,79	4 084 726,57
Depósitos a prazo		
Depósitos consignados		
Depósitos de garantias e cauções	176 671,59	144 494,80
Total de caixa e depósitos	4 170 312,46	4 229 972,23

Nota 2 - Principais Políticas Contabilísticas, Alterações nas Estimativas Contabilísticas e Erros

As demonstrações financeiras foram elaboradas de acordo o Sistema de Normalização Contabilística para as Administrações Públicas (SNC-AP), aprovado pelo Decreto-Lei nº 192/2015 de 11 de setembro, e foram aplicados os requisitos das Normas de Contabilidade Pública (NCP).

- **Ativos Fixos Tangíveis e Propriedades de Investimento**

Todos os bens do ativo fixo tangível e propriedades de investimento foram mensurados pelo seu custo.

- **Ativos Intangíveis**

Todos os bens do ativo intangível foram mensurados pelo seu custo.

- **Participações Financeiras**

As participações financeiras estão mensuradas pelo seu custo. Em 2021, na sequência da dissolução da entidade WRC – Agência de Desenvolvimento Regional, EIM, S.A., procedeu-se ao seu abate no inventário.

- **Depreciações e amortizações**

As depreciações e amortizações correspondem à desvalorização normal dos ativos fixos, decorrentes do gasto com a sua utilização, tendo sido utilizado o método das quotas constantes (ou da linha reta) e considerando a vida útil de referência que consta no novo classificador complementar 2 (CC2).

- **Contas a receber**

As contas a receber de clientes e outros devedores são reconhecidas inicialmente ao justo valor. A imparidade das contas a receber é estabelecida quando há evidência objetiva de que a autarquia não receberá a totalidade dos montantes em dívida conforme as condições originais das suas contas a receber.

- **Inventários**

A mensuração de inventários foi efetuada pelo custo de aquisição. O sistema de inventário adotado é o permanente, mensurado ao custo médio ponderado.

Nota 3 - Ativos Intangíveis

As vidas úteis dos bens do ativo intangível, adquiridos no ano de 2021, e respetivas taxas de amortização, foram definidas com base no classificador complementar 2. Quanto aos bens adquiridos até ao ano de 2019, mantiveram-se as vidas úteis e respetivas taxas de amortização que lhes haviam sido atribuídas ao abrigo do CIBE - Cadastro e inventário dos bens do Estado (POCAL).

As amortizações/depreciações foram efetuadas pelo método das quotas constantes – regime de amortização anual.

O valor das amortizações dos ativos intangíveis ocorrido no ano de 2021, consta da rubrica “Gastos/reversões de depreciação e amortização”, constante da demonstração de resultados por natureza.

Em 2021, o movimento ocorrido na quantia escriturada dos ativos intangíveis encontra-se nos quadros que constam do Anexo III.

Nota 4 - Acordos de Concessão de Serviços: Concedente

No quadro seguinte encontram-se descritos os contratos de concessão, com todos os elementos fundamentais. Não há lugar a qualquer pagamento, há sim lugar a recebimentos. O modelo de compensação dos concessionários é o da atribuição de um direito.

Quadro 2 - Acordos de concessão de serviços: concedente

Acordos de concessão de serviço	Concessionário	Ativo de concessão	Período de concessão	Valor do contrato	Pagamentos ao concessionário		
					Anos anteriores	Ano corrente	Anos futuros
Exploração e a gestão de um sistema multimunicipal de triagem, recolha seletiva, valorização e tratamento de RSU	Valnor - Valorização e Tratamento de Resíduos Sólidos, S.A	-	24 anos	-	-	-	-
Concessão de distribuição de energia elétrica em baixa tensão na área Município da Sertã	E-REDES - Distribuição de Eletricidade, S.A.	-	20 anos	-	-	-	-
Concessão da exploração e gestão do sistema municipal do abastecimento de água e saneamento	Águas do Vale do Tejo, S.A.	-	30 anos	-	-	-	-
Reabilitação do Edifício do Convento de Santo António e sua exploração turística, nomeadamente hotelaria. Integra ainda o objeto de concessão a atividade de restauração.	Turisertã, S.A	Edifício	30 anos	-	-	-	-

Nota 5 - Ativos Fixos Tangíveis

Os bens do ativo fixo tangível foram mensurados pelo seu custo de aquisição e as grandes reparações sempre que existam, são valorizadas pelo respetivo custo de reparação procedendo-se ao ajustamento das respetivas vidas úteis, quando aplicável.

As vidas úteis dos bens do ativo fixo tangível, adquiridos no ano de 2021, e respetivas taxas de depreciação, foram definidas com base no classificado complementar 2. Quanto aos bens adquiridos até ao ano de 2019, mantiveram-se as vidas úteis e respetivas taxas de amortização que lhes haviam sido atribuídas ao abrigo do CIBE - Cadastro e inventário dos bens do Estado (POCAL), exceto, no caso de bens imóveis (edifícios e outras construções) adquiridos em anos anteriores cujo os períodos de vida útil e respetivas taxas de amortização foram ajustados de acordo com o agora definido no classificado complementar 2, tendo-se procedido à necessária correção das vidas úteis e taxas de depreciação, com os correspondentes registos de acréscimo/decrécimo do valor de depreciação acumulado.

O gasto de depreciação dos ativos inicia-se quando fica disponível para uso e cessa quando o ativo é desreconhecido. A autarquia utiliza o método das quotas constantes (ou da linha reta) para calcular as depreciações.

Em 2021, os movimentos ocorridos na quantia escriturada dos ativos tangíveis encontram-se no Anexo IV.

Nota 6 - Locações

O Município da Sertã tem dois contratos de locação financeira, cujos dados se apresentam no quadro seguinte:

Quadro 3 - Locações financeiras – locatário

RUBRICAS	Quantia escriturada líquida (1)	Pagamentos efetuados acumulados				Futuros pagamentos mínimos (2)				Valor presente dos futuros pagamentos mínimos (3)	Rendas contingentes registadas como gasto do período (4)
		Período		Acumulado		Até 1 ano	Entre 1 e 5 anos	Superior a 5 anos	Total		
		Capital	Juro	Capital	Juro						
Operação de financiamento por locação financeira (leasing), para aquisição de uma viatura e superestrutura para recolha de resíduos urbanos e equipada com grua	183 762,00	59 902,71	488,72	44 955,05	338,53	60 391,43	18 773,10	0,00	79 164,52	0,00	0,00
Operação de financiamento por locação financeira (leasing), para aquisição de uma varredra urbana	100 060,50	32 625,00	244,24	0,00	0,00	32 869,24	34 870,45	0,00	67 739,69	0,00	0,00
Total	283 822,50	92 527,71	732,96	44 955,05	338,53	93 260,67	53 643,55	0,00	146 904,21	0,00	0,00

Nota 7 - Custo de Empréstimos Obtidos

Informação no Anexo V.

Nota 8 - Propriedades de Investimento

As propriedades de investimento encontram-se mensuradas pelo método do modelo do custo. O custo de aquisição compreende o seu preço de compra e quaisquer outros gastos que lhe sejam diretamente imputáveis.

Em 2021, contabilizaram-se propriedades de investimento relativas a terrenos e recursos naturais e edifícios e outras construções.

Os terrenos e recursos naturais considerados, correspondem a terrenos incluídos em Zonas Industriais, cuja finalidade é a venda.

Quanto aos edifícios e outras construções, consideraram-se imóveis destinados a arrendamento e geradores de rendimento.

A depreciação dos bens classificados nesta categoria é efetuada pelo método das quotas constantes.

A vida útil dos bens propriedade de investimento e respetivas taxas de depreciação foram definidas

com base no Classificador Complementar 2.

No Anexo VI apresentam-se as propriedades de investimento no início e no final do ano, bem como os aumentos e diminuições ocorridos no ano.

Nota 9 – Imparidade de Ativos

O quadro seguinte apresenta informação referente à quantia recuperável dos ativos.

Quadro 4 - Imparidade de ativos

Classes	Quantia Bruta	Perdas por Imparidade Acumulada	Reversão de imparidades	Quantia Recuperável
Devedores e credores por transferências, subsídios e empréstimos bonificados	869 588,82	0,00	0,00	869 588,82
Clientes, contribuintes e utentes	670 514,56	552 252,35	6 397,42	124 659,63
Fornecedores	173 508,64	0,00	0,00	173 508,64
Outras contas a receber e a pagar	518 854,78	0,00	0,00	518 854,78
Matérias-primas, subsidiárias e de consumo	38 811,76	0,00	0,00	38 811,76
Investimentos financeiros	964 940,59	0,00	0,00	964 940,59
Propriedades de investimento	2 431 734,74	0,00	0,00	2 431 734,74
Ativos fixos tangíveis	48 393 011,00	0,00	0,00	48 393 011,00
Ativos intangíveis	336 802,16	0,00	0,00	336 802,16
Investimentos em curso	3 133 367,91	0,00	0,00	3 133 367,91
Total	57 531 134,96	552 252,35	6 397,42	56 985 280,03

- **Ativos geradores de caixa**

Foram constituídas em 2021 perdas por imparidades, no montante de 50.782,98€, relativamente à rúbrica clientes, contribuintes e utentes, para as dívidas em atraso em que já não é espectável a sua boa cobrabilidade. As imparidades acumuladas ascendem a 545.854,93€.

Nas restantes rúbricas, não houve reconhecimento de imparidades uma vez que não foram observados fatores que o determinassem, conforme previsto nas Normas do SNC-AP que tratam desta matéria.

Para manter a uniformização de critério e de comparabilidade, atendendo a que o novo normativo não refere qualquer regra, manteve-se o critério utilizado em POCAL. Assim, o montante anual acumulado de provisão foi determinado de acordo com a seguinte percentagem:

50% para dívidas em mora há mais de 6 meses e até 12 meses e 100% para dívidas em mora há mais de 12 meses.

Nota 10 - Inventários

De acordo com a NCP 10 – Inventários, o custo de cada item de inventário é determinado a partir da média ponderada do custo de itens semelhantes no início de um período de relato e do custo de itens semelhantes comprados ou produzidos durante esse período, devendo a média ser determinada à medida que cada entrega adicional seja recebida. De seguida apresenta-se o quadro com a informação dos valores da conta de inventários e os movimentos do período.

Quadro 5 - Inventários

Rubrica (1)	Quantia bruta (2)	Imparidade acumulada (3)	Quantia recuperável (4)= (2)-(3)
Mercadorias	0,00	0,00	0,00
Matérias-primas, subsidiárias e de consumo	38 811,76	0,00	38 811,76
Produtos acabados e intermédios	0,00	0,00	0,00
Subprodutos, desperdícios, resíduos e refugos	0,00	0,00	0,00
Produtos e trabalhos em curso	0,00	0,00	0,00
TOTAL	38 811,76	0,00	38 811,76

Quadro 6 - Inventários - movimentos do período

Rubricas	Quantia Escriturada Inicial (1)	Movimentos no período							Quantia Escriturada Final
		Compras líquidas (2)	Consumos / gastos (3)	Variações nos inventários da produção (4)	Perdas por Imparidade (5)	Reversões de Perdas por Imparidade (6)	Outras reduções de inventários (7)	Outros aumentos de inventários (8)	
Mercadorias	0,00	0,00	0,00	0,00	0,00	0,00	0,00	0,00	0,00
Matérias-primas, subsidiárias e de consumo	31 978,97	302 330,84	295 498,06	0,01	0,00	0,00	0,00	0,00	38 811,76
Produtos acabados e intermédios	0,00	0,00	0,00	0,00	0,00	0,00	0,00	0,00	0,00
Subprodutos, desperdícios, resíduos e refugos	0,00	0,00	0,00	0,00	0,00	0,00	0,00	0,00	0,00
Produtos e trabalhos em curso	0,00	0,00	0,00	0,00	0,00	0,00	0,00	0,00	0,00
TOTAL	31 978,97	302 330,84	295 498,06	0,01	0,00	0,00	0,00	0,00	38 811,76

Nota 11 – Agricultura

Não aplicável.

Nota 12 – Contratos de Construção

Não aplicável.

Nota 13 - Rendimento de Transações com Contraprestação

A NCP 13 - Rendimento de Transações com Contraprestação estabelece o tratamento contabilístico do rendimento resultante de transações e acontecimentos que tenham uma contraprestação. De acordo com a mesma norma, entende-se por transação com contraprestação, as transações pelas quais uma entidade recebe ativos ou serviços, ou extingue passivos, e dá diretamente em troca um valor aproximadamente igual (dinheiro, bens, serviços ou o uso de ativos) a outra entidade.

De acordo com a norma o rendimento é reconhecido quando for provável que fluam para a entidade benefícios económicos futuros ou potencial de serviço e estes benefícios possam ser mensurados com fiabilidade.

As receitas provenientes da prestação de serviços foram as previstas na Tabela de Taxas e Licenças do Município da Sertã, no que respeita à cobrança de Taxas e Licenças.

Relativamente a eventuais vendas de bens ou serviços prestados e não incluídos na referida tabela, os respetivos valores foram cobrados mediante aprovação pela Câmara Municipal, ou de acordo com legislação específica em vigor, consoante o caso.

Os pagamentos efetuados ao Município, fora dos prazos estabelecidos para o efeito, foram acrescidos de juros de mora, à taxa legal em vigor, quando previstos e aplicáveis às respetivas vendas ou prestação de serviços.

Os ganhos provenientes de dividendos ou distribuições similares, relativas às entidades participadas pelo Município, são registados de acordo com as comunicações efetuadas pelas respetivas entidades, sendo que, em 2021, não se registaram dividendos.

O detalhe destes rendimentos encontra-se no Anexo VII.

Nota 14 - Rendimento de Transações sem Contraprestação

Segundo a NCP – 14 Rendimento de Transações sem Contraprestação, estamos perante transações sem contraprestação sempre que uma entidade recebe ou dá valor a outra entidade sem dar ou receber em troca valor aproximadamente igual. A título exemplificativo enquadram-se neste tipo de transação os impostos e as transferências incluindo transferências financeiras (correntes e de capital), subsídios, perdão de dívidas, multas e outras penalidades, legados, ofertas, doações e bens em espécie e a parte não transacionada em mercado de empréstimos bonificados.

Os impostos são benefícios económicos ou potencial de serviço obrigatoriamente pagos ou a pagar a entidades públicas, de acordo com disposições legais adequadas, criadas para proporcionar rendimento às administrações públicas. As transferências são influxos de benefícios económicos futuros ou potencial de serviço provenientes de transações sem contraprestação que não sejam impostos.

O detalhe destes rendimentos encontra-se no Anexo VIII.

Nota 15 - Provisões, Passivos Contingentes e Ativos Contingentes

Pela reapreciação jurídica para efeitos de prestação anual das contas, feita aos diversos processos judiciais que se encontram em curso, quer instaurados pelo Município da Sertã contra terceiros, quer instaurados por terceiros contra o Município, não foi conhecida nem registada, à data do relato, nenhuma provisão para outros riscos e encargos, pelo que não se estima que possam existir eventuais indemnizações de processos onde existe um risco significativo de ocorrerem decisões desfavoráveis ao Município.

Nota 16 - Efeitos de Alterações em Taxas de Câmbio

Não aplicável.

Nota 17 - Acontecimentos Após a Data do Relato

Não foram verificados acontecimentos após a data de relato que possam refletir ajustamentos materialmente relevantes ou que possam influenciar as decisões económicas e financeiras dos utilizadores. No entanto, a Guerra que deflagrou na Europa poderá vir a ter impacto na atividade do município não sendo expectável que afete o seu equilíbrio.

Nota 18 - Instrumentos Financeiros

O valor dos ativos financeiros encontra-se descrito no quadro infra:

Quadro 7 – Ativos financeiros

Quantias escrituradas de cada uma das categorias de ativos financeiros			31/12/2021			
			Quantias brutas	Imparidades acumuladas	Quantias escrituradas	
Ativos financeiros	Activos financeiros ao justo valor por contrapartida em resultados	1421.	0,00	0,00	0,00	
		1431.	0,00	0,00	0,00	
		41. Se MEP	0,00	0,00	0,00	
		Subtotais	0,00	0,00	0,00	
	Ativos financeiros ao custo amortizado menos imparidade	Devedores p/transf.sub.emp.bonif.				
		201. - Dev. por transf. e sub. não reemb.	0,00	0,00	0,00	
		203. - Devedores por empréstimos bonificados e subsídios reembolsáveis	0,00	0,00	0,00	
		Clientes, contribuintes e utentes				
		211 - Clientes c/c	661 723,55	540 490,64	121 232,91	
		213 - Contribuintes	0,00	0,00	0,00	
		214 - Utentes	8 791,01	5 364,29	3 426,72	
		215 - Cobrança duvidosa - 219. Imparidades	0,00	0,00	0,00	
		Outros ativos				
		23802 + 23822 - Pessoal	0,00		0,00	
		24 - Estado e out.ent.públicos	303 311,81	0,00	303 311,81	
		2701 - Credores por contratos de cedência	178 308,66	0,00	178 308,66	
		2720+2721 - Dev. por acréscimos	331 623,13	0,00	331 623,13	
		228+ 2713 - Adiantamentos a fornecedores	0,00	0,00	0,00	
		27891 - Devedores diversos (-) 2791 Perdas p/ imparidades	-33,40	0,00	-33,40	
		277 - Devedores diversos	3 366,00	0,00	3 366,00	
		281 - Gastos a reconhecer	28 081,44	0,00	28 081,44	
		11.+12.+13. - Outros ativos financeiros	4 170 312,46	0,00	4 170 312,46	
		41 Participações financeiras	964 940,59	0,00	964 940,59	
	Subtotais	6 650 425,25	545 854,93	6 104 570,32		
	Instrumentos de património líquido mensurados ao custo	...	0,00	0,00	0,00	
		...	0,00	0,00	0,00	
		Subtotais	0,00	0,00	0,00	
Total			6 650 425,25	545 854,93	6 104 570,32	

O valor dos passivos financeiros é o que se apresenta de seguida:

Quadro 8 – Passivos financeiros

Quantias escrituradas de cada uma das categorias de passivos financeiros			31/12/2021			
			Quantias brutas	Imparidades acumuladas	Quantias escrituradas	
Passivos financeiros	Passivos financeiros mensurados ao justo valor por contrapartida em resultados	Credores p/transf.sub.emp.bonif.				
		202 - Cred. por transf. e sub. não reemb.	60 734,80	0,00	60 734,80	
		204 - Cred. por emp.bon.e sub. reembolsáveis	808 854,02	0,00	808 854,02	
		218 - Adiantamento de clientes	0,00	0,00	0,00	
		22 Fornecedores	173 508,64	0,00	173 508,64	
		Outros passivos				
		23 - Pessoal	0,00	0,00	0,00	
		24 - Estado e out.ent.públicos	63 839,61	0,00	63 839,61	
		271 - Fornecedores de investimentos	74 229,12	0,00	74 229,12	
		2722 - Cred. por acréscimos	628 633,95	0,00	628 633,95	
	276.+277.+ 2785.27892 - Credores diversos	329 256,10	0,00	329 256,10		
	25 Financiamentos obtidos	574 324,32	0,00	574 324,32		
	Subtotais	2 713 380,56	0,00	2 713 380,56		
	Passivos financeiros mensurados ao custo amortizado	...	0,00	0,00	0,00	
		Subtotais	0,00	0,00	0,00	
	Compromissos de empréstimo mensurados ao custo menos imparidade	...	0,00	0,00	0,00	
		Subtotais	0,00	0,00	0,00	
	Total			2 713 380,56	0,00	2 713 380,56

Nota 19 - Benefícios dos Empregados

Os benefícios dos empregados, a curto prazo, são reconhecidos como gastos do período em que os serviços são prestados, numa base não descontada por contrapartida do reconhecimento de um passivo que se extingue com o respetivo pagamento. Os gastos a curto prazo incluem os vencimentos, subsídio de alimentação, subsídio de férias e de Natal e quaisquer outras retribuições adicionais e as respetivas contribuições para os diversos regimes contributivos (segurança social e caixa geral de aposentações). De acordo com a legislação aplicável o direito a férias e a subsídio de férias relativo ao período vence-se a 31 de dezembro de cada ano, sendo somente pago no período seguinte, pelo que os gastos correspondentes se encontram devidamente especializados.

Nota 20 - Divulgações de Partes Relacionadas

Não aplicável.

Nota 21 - Relato por Segmentos

Não aplicável.

Nota 22 - Interesses em Outras Entidades

A tabela seguinte apresenta as entidades societárias participadas e as entidades não societárias participadas.

Quadro 9 – Mapa das Entidades Societárias Participadas

Entidade participada		Tipo de entidade	C.A.E	Capital	Participação no final do exercício			Forma de realização do capital	
Denominação	N.I.P.C.				Valor nominal subscrito	%	Valor nominal realizado	Meios monetários (montante)	Em espécie (montante)
1	2	3	4	5	6	7	8	9	10
Municipia - Empresa de Cartografia e Sistemas de Informação, EM, S.A	504475606	Sociedade Anónima Intermunicipal (EIM,S.A)	71120	3 236 678,67	24 939,89	0,7705%	24 939,89	24 939,89	
Instituto Profissional da Sentã, Limitada	504745557	Sociedade por Quotas, Lda	080421	69 831,70	20 251,20	29,0000%	20 251,20	20 251,20	
Águas do Vale do Tejo, S.A	513606130	Setor Empresarial do Estado (SEE)	36001	83 759 578,00	304 175,00	0,3632%	304 175,00	304 175,00	
Caixa de Crédito Agrícola da Zona do Pinhal, CRL	501292748	Cooperativa de Responsabilidade Limitada (CRL)	64190	13 050 040,00	1 150,00	0,0088%	1 150,00	1 150,00	
Valnor - Valorização e Tratamento de Resíduos Sólidos, S.A.	505255090	Sociedade Anónima	38212	10 000 000,00	174 245,00	1,7425%	174 245,00	174 245,00	

Quadro 10 – Mapa das Entidades Não Societárias Participadas

Entidade participada		Tipo de entidade	C.A.E	Capital estatutário	Contribuição			Obs.
Denominação	N.I.P.C.				Em N	Forma de realização		
1	2	3	4	5	6	7	8	9
						Meios monetários	Em espécie	
ADXTUR - Agência para o Desenvolvimento Turístico das Aldeias de Xisto	507925270	Associação de direito privado sem fins lucrativos	94995	0,00	7 680,00	7 680,00		
Associação Nacional de Municípios Portugueses	501627413	Associação de Municípios	94110	0,00	4 930,10	4 930,10		
CESAB - Centro de Estudos do Ambiente	502883308	Associação de direito privado sem fins lucrativos	71200	745 000,00	0,00	0,00		A quota foi fixada em 0,00€ conforme ata da Assembleia Geral de 29-03-2006
Comunidade Intermunicipal do Médio Tejo (CIMT)	502106506	Associação de Municípios	84130	2 366 137,12	63 461,48	63 461,48		
Pinhal Maior - Associação de Desenvolvimento do Pinhal Interior Sul	503426075	Associação de direito privado sem fins lucrativos	94995	0,00	8 978,40	8 978,40		
SERO - Centro de Inovação e Competências da Floresta	513114750	Associação de direito privado sem fins lucrativos	72190	30 000,00	41 600,00	41 600,00		
Associação de Municípios da Rota da Estrada da Estrada Nacional 2	514051744	Associação de direito público	94995	0,00	1 200,00	1 200,00		
Fundo de Apoio Municipal - FAM	513319182	Entidade pública	84114	650 000 000,00	0,00	0,00		

Nota 23 – Outras divulgações

Em março de 2020 foi decretada a pandemia mundial relativa à doença Covid-19, cujas medidas de mitigação implicaram algumas despesas suplementares para o Município durante os exercícios de 2020 e 2021, conforme já referido neste relatório. Porém, atendendo à estrutura económica e financeira do Município o Órgão Executivo entende que tais impactos não serão suficientes para agravar a regra do equilíbrio orçamental nem o limite da dívida total do Município.

Nota final

De acordo com o modelo das notas explicativas (anexo) às demonstrações financeiras, presente no Decreto-Lei n.º 192/2015 de 11 setembro, as notas relativas às quais se considerou não haver informação que se justificasse a sua divulgação não foram utilizadas, tendo-se mantido o número de ordem.

O ano de 2020 foi o ano de transição em que foi realizado um esforço no sentido de dar cumprimento ao estipulado nas NCP e legislação complementar. No entanto, entendemos que o Documento de Prestação de Contas é um documento de aperfeiçoamento e melhoria contínua.

ANEXO I

CARACTERIZAÇÃO

DA ENTIDADE

CARATERIZAÇÃO DA ENTIDADE

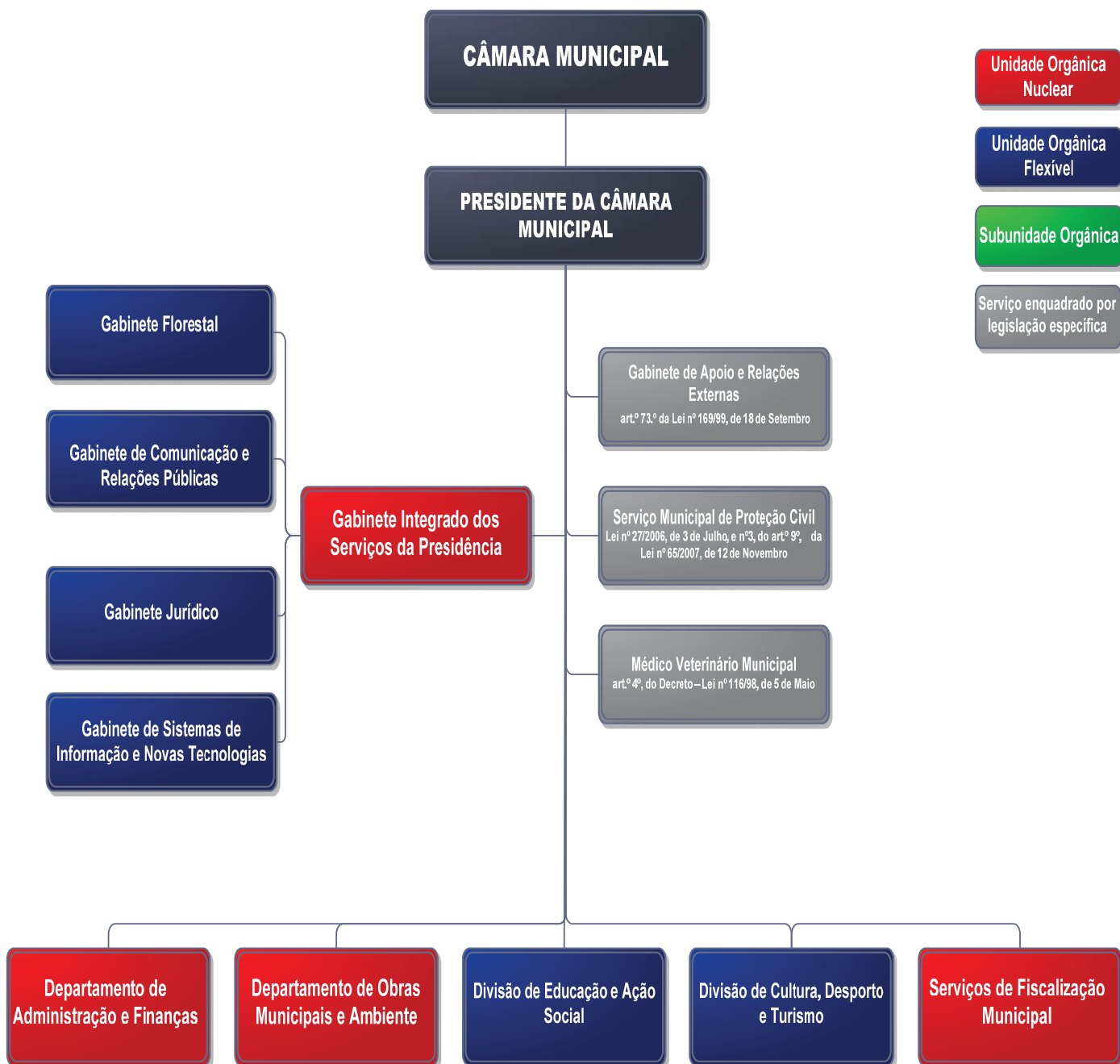
1. IDENTIFICAÇÃO				
Designação	Município da Sertã			
NIPC	506963837			
Natureza	Autarquia Local			
Endereço postal	Largo do Município, N°14, 6100-738 Sertã			
Telefone / Fax	274600300/274600301			
Endereço de correio eletrónico	geral@cm-serta.pt			
Sítio na internet	https://cm-serta.pt/			
Tem serviços de natureza consultiva e/ou serviços de fiscalização?	Sim	Não	X	
Organograma	Em anexo			
2. LEGISLAÇÃO				
Regime Financeiro	Lei 73/2013 de 3 de setembro			
Regime Jurídico	Lei 75/2013 de 12 de setembro			
3. PARTICIPAÇÕES DA ENTIDADE				
			Sim	Não
Serviços Municipalizados				x
(Se a entidade assinalar que detém participações, deverá abrir uma linha para indicar qual a entidade e, dentro dessa linha, deverá ter a opção SIM/NÃO para responder se detém influência dominante sobre aquela entidade)			Influência dominante	
			Sim	Não
Entidades Intermunicipais				
Comunidade Intermunicipal do Médio Tejo				x
Entidades Associativas Municipais				
Associação de Municípios da Rota da Estrada da Nacional 2				x
Associação Nacional de Municípios Portugueses				x
Empresas Locais				
Município- Empresa de Cartografia e Sistemas de Informação, EM, S.A				x
Empresas Participadas				
Instituto Profissional da Sertã, Lda				x
Águas do Vale do Tejo, S.A				x
Valnor- Valorização e Tratamento de Resíduos Sólidos, S.A				x
Cooperativas				
Caixa de Crédito Agrícola da Zona do Pinhal, CRL				x
Fundações				
Entidades de outra natureza				
ADXTUR - Agência para o Desenvolvimento Turístico das Aldeias de Xisto				x
CESAB-Centro de Estudos do Ambiente				x
Pinhal Maior- Associação de Desenvolvimento do Pinhal Interior Sul				x
SERQ-Centro de Inovação e Competências da Floresta				x
4. DESCRIÇÃO SUMÁRIA DAS ATIVIDADES				
O Município da Sertã prossegue as suas atribuições nas competências legalmente previstas, designadamente de consulta, planeamento, investimento, gestão, licenciamento e controlo prévio e de fiscalização, atribuições estas nas áreas de equipamento rural e urbano; energia; transportes e comunicações; educação, ensino e formação profissional; património, cultura e ciência; tempos livres e desporto; saúde; ação social; habitação; proteção civil; ambiente e saneamento básico; defesa do consumidor; promoção do desenvolvimento; ordenamento do território e urbanismo e cooperação externa.				
5. COMPOSIÇÃO DO ÓRGÃO EXECUTIVO				
5.1 IDENTIFICAÇÃO DOS MEMBROS DO ÓRGÃO EXECUTIVO				
Carlos Alberto de Miranda				
Rui Jorge Gaspar Antunes				
Cristina Alexandra dos Reis Nunes				
Paulo Jorge Farinha Luís				
José da Silva Nunes				
José Carlos Sousa Fernandes				
António Antunes Xavier				
5.2 NÚMERO DE VEREADORES (1)				
Em regime de permanência			2	
A meio tempo				
Restantes vereadores			4	
5.3 NÚMERO DE ELEITORES				
Até 10.000				
Mais de 10.000 e menos de 40.000			X	
Igual ou superior a 40.000				
6. ORGANIZAÇÃO CONTABILÍSTICA				
Referencial Contabilístico: As demonstrações financeiras foram preparadas, pela primeira vez, com base nos registos contabilísticos mantidos em conformidade com o Sistema de Normalização Contabilística para as Administrações Públicas (SNC-AP), aprovado pelo Decreto-Lei nº 192/2015 de 11 de setembro, e foram aplicados os requisitos das Normas de Contabilidade Pública (NCP) relevantes para o Município.				

CARATERIZAÇÃO DA ENTIDADE

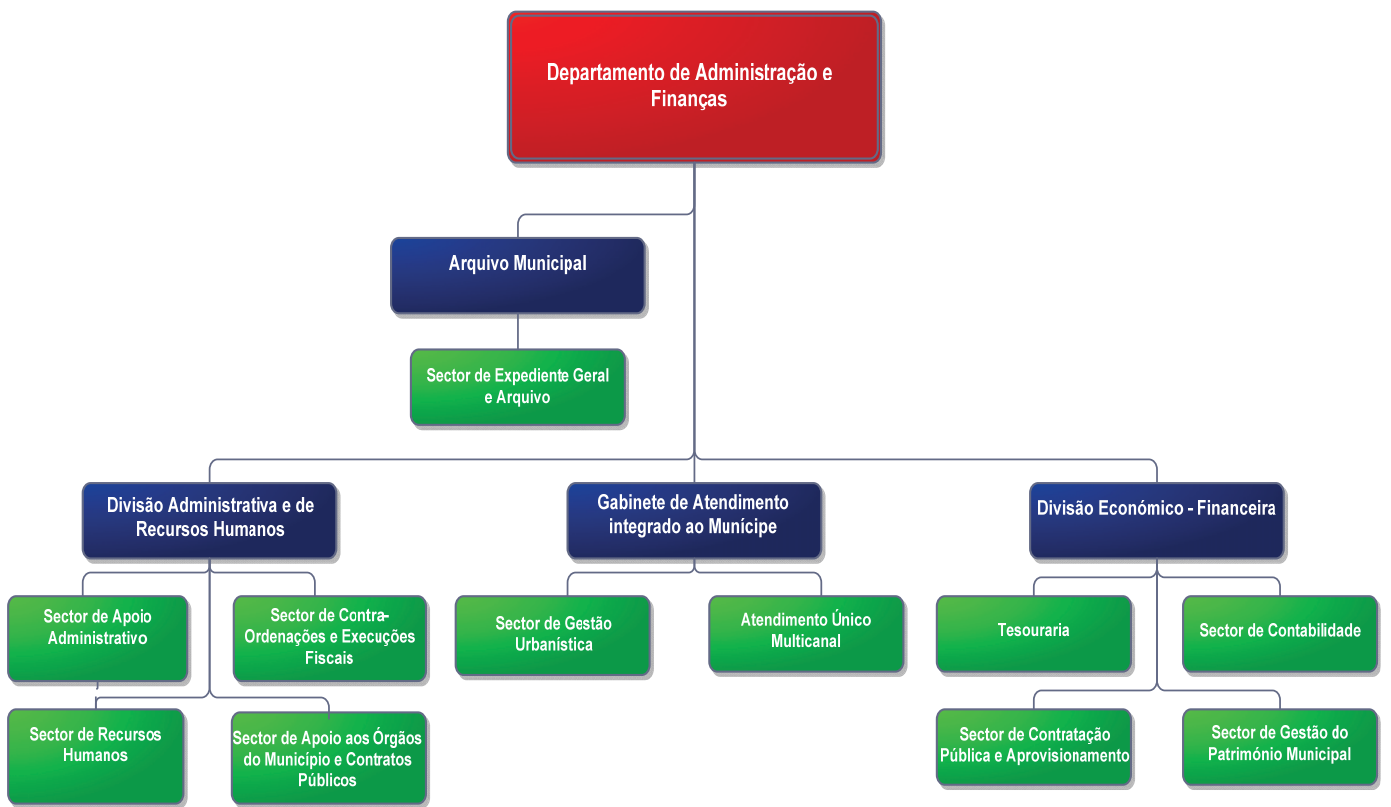
7. OUTRA INFORMAÇÃO			
7.1 AÇÕES DE FISCALIZAÇÃO (últimos 5 anos)			
	Entidade		
	Data da ação		
	Período abrangido		
	Identificação da		
7.2 APROVAÇÃO DOS DOCUMENTOS		Data de Aprovação	
		Órgão Executivo	Órgão Deliberativo
	Norma de Controlo Interno e eventuais alterações	12/11/2007	
	Regulamentos: Publicitados no site da internet do Município		
	Plano de Prevenção dos Riscos de Gestão e eventuais alterações	16/12/2009	
	Relatório de Avaliação da Execução do Plano de Prevenção dos Riscos de Gestão		
7.3 INSCRIÇÃO DO SALDO DA GERÊNCIA DO ANO ANTERIOR		Data de Aprovação	
		Órgão Executivo	Órgão Deliberativo
	Revisão Orçamental	23/02/2021	26/02/2021
	Alteração Orçamental (n.º 6, do art.º 40º RFALEI)	n.a.	n.a.
7.4 INFORMAÇÃO RELATIVA À CONSOLIDAÇÃO DE CONTAS			
Identificação das entidades que compõem o Grupo Público			
7.5 DESCENTRALIZAÇÃO ADMINISTRATIVA (Art.º 111.º da Lei n.º 75/2013, de 12 de setembro)		Sim	Não
	- Transferência de competências de órgãos do Estado para órgãos das autarquias locais		x
	- Transferência de competências de órgãos do Estado para órgãos das entidades intermunicipais		x
7.6 DELEGAÇÃO DE COMPETÊNCIAS (Art.º 116.º da Lei n.º 75/2013, de 12 de setembro)		Sim	Não
	- Dos órgãos do município nos órgãos das freguesias	x	
	- Dos órgãos do município nos órgãos das entidades intermunicipais	x	
7.7 INFORMAÇÃO RELATIVA A PESSOAL (2)			
	Na eventualidade da existência de limites legais, em matéria de pessoal, indicar se os mesmos foram observados, com a remessa de documentação comprovativa		
	- N.º de trabalhadores a 31 de dezembro	231	
7.8 PRAZO MÉDIO DE PAGAMENTO		Início do exercício	
		Fim do exercício	
7.9 A PREENCHER, NO CASO DE SE TRATAR DE UMA ENTIDADE DE NATUREZA ASSOCIATIVA			
- Data da constituição			
- Entidades associadas existentes no fim do exercício			
- Informação sobre a existência de atividade/movimentos financeiros na gerência			
7.10 CONCESSÕES DE SERVIÇOS PÚBLICOS/OBRAS PÚBLICAS		Sim	Não
		x	
	Concessionário: Turisertã, S.A		
	- Objeto da concessão: Reabilitação do Edifício do Convento de Santo António e sua exploração turística, nomeadamente hotelaria. Integra ainda o objeto de concessão a atividade de restauração.		
	- Data de celebração do contrato: 14-02-2011		
	- Período da concessão: 30 anos		
	- Natureza da concessão: Concurso Público		
	Concessionário: E-REDES - Distribuição de Eletricidade, S.A.		
	- Objeto da concessão: Concessão de distribuição de energia elétrica em baixa tensão na área Município da Sertã		
	- Data de celebração do contrato: 27-06-2001		
	- Período da concessão: 20 anos, renováveis por iguais períodos de tempo		
	- Natureza da concessão: Imposição legal pelo Decreto-Lei n.º 344-B/82 de 1 de setembro		
	Concessionário: Águas do Vale do Tejo, S.A.		
	- Objeto da concessão: Concessão da exploração e gestão do sistema municipal do abastecimento de água e saneamento		
	- Data de celebração do contrato: 30-06-2015		
	- Período da concessão: 30 anos		
	- Natureza da concessão: Serviço público em regime de exclusividade		
Concessionário: Valnor- Valorização e Tratamento de Resíduos Sólidos, S.A			
- Objeto da concessão: Exploração e a gestão de um sistema multimunicipal de triagem, recolha seletiva, valorização e tratamento de RSU			
- Data de celebração do contrato: 20-09-2010			
- Período da concessão: 24 anos			
- Natureza da concessão: Serviço público em regime de exclusividade			
7.11 MECANISMOS DE RECUPERAÇÃO FINANCEIRA E OUTROS PROGRAMAS DE REGULARIZAÇÃO DE DÍVIDAS A FORNECEDORES		Sim	Não
		x	
	PAEL		

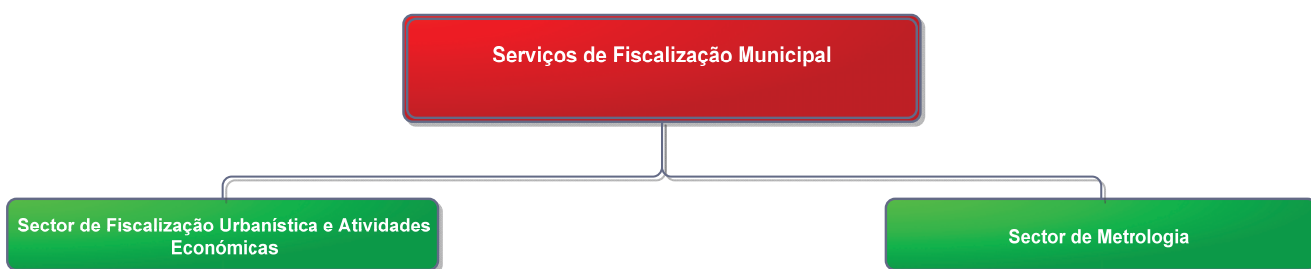
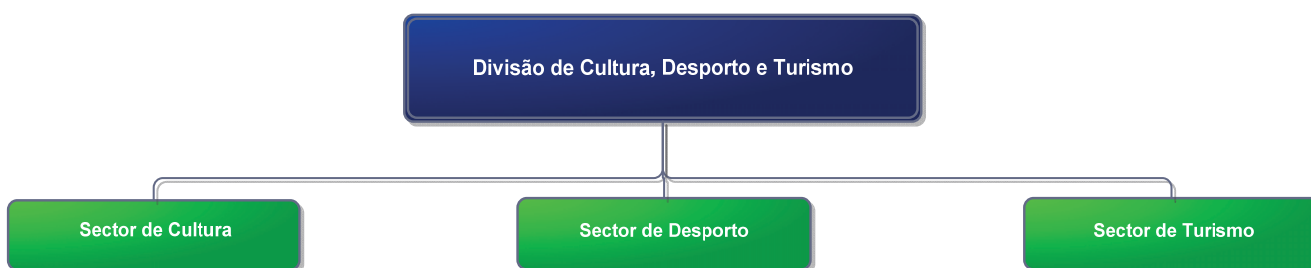
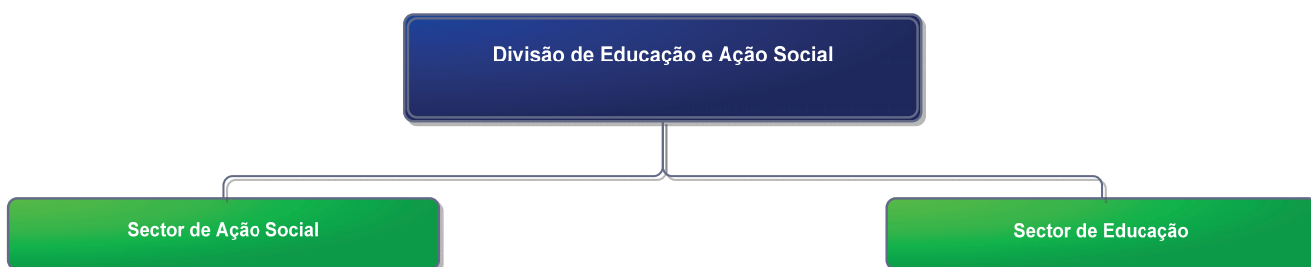
ANEXO II

ORGANOGRAMA



MODELO DE ESTRUTURA HIERARQUIZADA	
ESTRUTURA NUCLEAR	4 UNIDADES ORGÂNICAS NUCLEARES
ESTRUTURA FLEXÍVEL	6 UNIDADES ORGÂNICAS FLEXÍVEIS
	26 SUBUNIDADES ORGÂNICAS





ANEXO III

ATIVOS

INTANGÍVEIS

Município da Sertã

Ativos intangíveis - variação das amortizações e perdas por imparidades acumuladas

RUBRICAS	Início do período				Final do período			
	Quantia Bruta	Amortizações Acumuladas	Perdas por Imp. Acum.	Quantia escriturada	Quantia Bruta	Amortizações Acumuladas	Perdas por Imp. Acum.	Quantia escriturada
Ativos intangíveis de domínio público, patrimônio histórico, artístico e cultural	0,00	0,00	0,00	0,00	0,00	0,00	0,00	0,00
Goodwill	0,00	0,00	0,00	0,00	0,00	0,00	0,00	0,00
Projetos de desenvolvimento	458 099,16	136 967,04	0,00	321 132,12	462 036,86	140 904,74	0,00	321 132,12
Programas de computador e sistemas de informação	266 838,65	252 444,20	0,00	14 394,45	271 575,63	255 905,59	0,00	15 670,04
Propriedade industrial e intelectual	0,00	0,00	0,00	0,00	0,00	0,00	0,00	0,00
Outros	0,00	0,00	0,00	0,00	0,00	0,00	0,00	0,00
Ativos intangíveis em curso	0,00	0,00	0,00	0,00	0,00	0,00	0,00	0,00
Total:	724 937,81	389 411,24	0,00	335 526,57	733 612,49	396 810,33	0,00	336 802,16

Município da Sertã

Ativos intangíveis - Quantia escriturada e variações do período

RUBRICAS	Quantia escriturada inicial	Variações							Quantia escriturada final
		Adições	Transf. Internas	Revalorizações	Reversões perdas	Perdas por imparidade	Amortiz. período	Diminuições	
Ativos intangíveis de domínio público, património histórico, artístico e cultural	0,00	0,00	0,00	0,00	0,00	0,00	0,00	0,00	0,00
Goodwill	0,00	0,00	0,00	0,00	0,00	0,00	0,00	0,00	0,00
Projetos de desenvolvimento	321 132,12	3 937,70	0,00	0,00	0,00	0,00	-3 937,70	0,00	321 132,12
Programas de computador e sistemas de informação	14 394,45	4 972,34	0,00	0,00	0,00	0,00	-3 461,39	-235,36	15 670,04
Propriedade industrial e intelectual	0,00	0,00	0,00	0,00	0,00	0,00	0,00	0,00	0,00
Outros	0,00	0,00	0,00	0,00	0,00	0,00	0,00	0,00	0,00
Ativos intangíveis em curso	0,00	0,00	0,00	0,00	0,00	0,00	0,00	0,00	0,00
Total:	335 526,57	8 910,04	0,00	0,00	0,00	0,00	-7 399,09	-235,36	336 802,16

Município da Sertã

Ativos intangíveis - Adições

RUBRICAS	Adições									
	Internas	Compra	Cessão	Transfer. ou troca	Doação	Dação em pagamento	Locação fin.	Fusão, cisão, ...	Outras	Total
Ativos intangíveis de domínio público, património histórico, artístico e cultural	0,00	0,00	0,00	0,00	0,00	0,00	0,00	0,00	0,00	0,00
Goodwill	0,00	0,00	0,00	0,00	0,00	0,00	0,00	0,00	0,00	0,00
Projetos de desenvolvimento	0,00	0,00	0,00	0,00	0,00	0,00	0,00	0,00	3 937,70	3 937,70
Programas de computador e sistemas de informação	0,00	4 972,34	0,00	0,00	0,00	0,00	0,00	0,00	0,00	4 972,34
Propriedade industrial e intelectual	0,00	0,00	0,00	0,00	0,00	0,00	0,00	0,00	0,00	0,00
Outros	0,00	0,00	0,00	0,00	0,00	0,00	0,00	0,00	0,00	0,00
Ativos intangíveis em curso	0,00	0,00	0,00	0,00	0,00	0,00	0,00	0,00	0,00	0,00
Total:	0,00	4 972,34	0,00	0,00	0,00	0,00	0,00	0,00	3 937,70	8 910,04

Município da Sertã

Ativos intangíveis - Diminuições

RUBRICAS	Diminuições				Total
	Alienações a título oneroso	Transferência ou troca	Fusão, cisão, reestruturação	Outras	
Ativos intangíveis de domínio público, património histórico, artístico e cultural	0,00	0,00	0,00	0,00	0,00
Goodwill	0,00	0,00	0,00	0,00	0,00
Projetos de desenvolvimento	0,00	0,00	0,00	0,00	0,00
Programas de computador e sistemas de informação	0,00	0,00	0,00	-235,36	-235,36
Propriedade industrial e intelectual	0,00	0,00	0,00	0,00	0,00
Outros	0,00	0,00	0,00	0,00	0,00
Ativos intangíveis em curso	0,00	0,00	0,00	0,00	0,00
Total:	0,00	0,00	0,00	-235,36	-235,36

Município da Sertã

Ativos Intangíveis totalmente amortizados ainda em uso

Nº Inv.	Conta fin.	CC2	Descrição	Dt. in. utiliz.	Dt. aquisição	Valor aquisição	Valor atual
1	442	442 Projetos de Desenvolvimento	Plano municipal de intervenção na floresta (pmif)	19-03-1998	19-03-1998	54 140,42	0,00
2	442	442 Projetos de Desenvolvimento	Programa de apoio à floresta	18-03-2003	18-03-2003	28 804,20	0,00
3	442	442 Projetos de Desenvolvimento	Programa de abastecimento de água intermunicipal	31-12-2003	31-12-2003	14 794,92	0,00
11	443	443 Programas de computador e sistemas de informa	Software office 2007	31-12-2009		270,91	0,00
13	443	443 Programas de computador e sistemas de informa	Software TAX - Gestão de Mercados	23-12-2010	25-11-2010	1 739,01	0,00
15	443	443 Programas de computador e sistemas de informa	Software Bartender Professional (código de barras - cartões)	25-11-2011	04-11-2011	286,64	0,00
17	443	443 Programas de computador e sistemas de informa	Software - SGBD Informix (Motor base dados AIRC)	21-03-2012	12-03-2012	5 878,70	0,00
18	443	443 Programas de computador e sistemas de informa	Software SEF-Sistemas de Execuções Fiscais	11-05-2012	30-04-2012	5 588,41	0,00
51550	443	443 Programas de computador e sistemas de informa	Software - SGF- Sistema de Gestão de Faturação	09-07-2013	26-06-2013	5 435,12	0,00
51398	443	443 Programas de computador e sistemas de informa	Adobe Illustrator CS6	24-10-2013	02-10-2013	747,13	0,00
51399	443	443 Programas de computador e sistemas de informa	Adobe Photosop CS6	24-10-2013	02-10-2013	842,49	0,00
20	443	443 Programas de computador e sistemas de informa	Software ArcGis Desktop Standart	12-12-2013	06-12-2013	17 646,34	0,00
51551	443	443 Programas de computador e sistemas de informa	Licenciamento AutoCAD	17-10-2013	27-09-2013	62 693,40	0,00
21	443	443 Programas de computador e sistemas de informa	Atualização módulo profissional + topografia 6.5	04-12-2013	27-11-2013	1 200,96	0,00
22	443	443 Programas de computador e sistemas de informa	Software Sistema de Gestão de Refeições (SGR)	03-11-2014	24-09-2014	3 447,19	0,00
23	443	443 Programas de computador e sistemas de informa	Módulo para Emissão e Envio Faturas Digitais (SGA)	27-02-2014	12-02-2014	2 908,87	0,00
27	442	442 Projetos de Desenvolvimento	Plano Diretor Municipal (PDM)	31-12-2014		9 052,50	0,00
28	443	443 Programas de computador e sistemas de informa	Software anti-virus ESET Endpoint Security - NP	31-12-2014		2 050,21	0,00
30	443	443 Programas de computador e sistemas de informa	Antivirus ESET (expansão de mais 18 utilizadores na licença EAV-0106901236, expiração 28/09/2017)	24-03-2015	05-03-2015	439,87	0,00
31	443	443 Programas de computador e sistemas de informa	Conjunto de 18 licenças software WinPro 8.1 SNGL Upgrd OLP NL Acdmc	21-04-2015	16-03-2015	1 480,63	0,00
32	443	443 Programas de computador e sistemas de informa	Software office STD 2013 SNGL OLP NL ACDMC	16-03-2015	16-03-2015	350,87	0,00
33	443	443 Programas de computador e sistemas de informa	Windows Svr Std 2012 R2 64 Bit portugues DVD 5 Clt referencia P73-06054	13-07-2015	24-06-2015	1 442,36	0,00
34	443	443 Programas de computador e sistemas de informa	WinPro 8,1 Upgrd OLP NL Gov Promo	13-07-2015	20-05-2015	15 033,64	0,00
35	443	443 Programas de computador e sistemas de informa	Win SVR CAL 2012 USR CAL	13-07-2015	20-05-2015	2 704,05	0,00
36	443	443 Programas de computador e sistemas de informa	Software - S.G.B.D. Informix	21-09-2015	25-08-2015	11 502,71	0,00

Município da Sertã

Ativos Intangíveis totalmente amortizados ainda em uso

Nº Inv.	Conta fin.	CC2	Descrição	Dt. in. utiliz.	Dt. aquisição	Valor aquisição	Valor atual
37	443	443 Programas de computador e sistemas de informa	Windows server 2012 R2 Standard (licença) P73-06054 Portugues	01-12-2015	25-11-2015	1 445,99	0,00
38	443	443 Programas de computador e sistemas de informa	Software MDT profissional + topografia TP-2431 v 5,3 para v 7,0 (atualização)	25-05-2015	13-04-2015	1 200,96	0,00
39	443	443 Programas de computador e sistemas de informa	Software ArcView concorrente	30-06-2015	26-06-2015	6 867,83	0,00
40	443	443 Programas de computador e sistemas de informa	Team Viewer 10.X Premium Edition (licença por 12 meses)	07-05-2015	15-04-2015	1 204,59	0,00
41	443	443 Programas de computador e sistemas de informa	Microsoft Office Casa e Negócios 2016	29-04-2016	06-04-2016	1 631,86	0,00
54861	443	443 Programas de computador e sistemas de informa	Licença Office Casa e Negócios 2016, n.º serie 99994871045473	03-04-2018	24-03-2018	242,32	0,00
54862	443	443 Programas de computador e sistemas de informa	Licença Office Casa e Negócios 2016, n.º serie 99994871045474	03-04-2018	24-03-2018	242,32	0,00
54863	443	443 Programas de computador e sistemas de informa	Licença Office Casa e Negócios 2016, n.º serie 99994871046124	03-04-2018	24-03-2018	242,32	0,00
54864	443	443 Programas de computador e sistemas de informa	Licença Office Casa e Negócios 2016, n.º serie 99994871046132	03-04-2018	24-03-2018	242,31	0,00
54865	443	443 Programas de computador e sistemas de informa	Software "GEFISEME" de gestão de fiscalizações dos serviços de metrologia	30-07-2018	15-06-2018	1 415,14	0,00
56345	443	443 Programas de computador e sistemas de informa	Software de Gestão de Fiscalizações do Serviço de Metrologia "GEFISEME"	17-12-2019	02-12-2019	934,36	0,00
41435	443	443 Programas de computador e sistemas de informa	Software - Gestão de Cemitérios	17-08-2007	06-07-2007	1 310,12	0,00
43254	443	443 Programas de computador e sistemas de informa	Software - SGD - Registo de correspondência	25-02-2009	10-02-2009	2 756,52	0,00
43255	443	443 Programas de computador e sistemas de informa	Software - SGD - Workflow / Digitalização	25-02-2009	10-02-2009	2 579,82	0,00
43291	443	443 Programas de computador e sistemas de informa	Software - SGD - Sistema de Gestão de Contra Ordenações	23-07-2009	19-05-2009	2 615,16	0,00
43578	443	443 Programas de computador e sistemas de informa	Software - MDT 5,2 V Standart	13-10-2009	22-09-2009	895,28	0,00
56353	443	443 Programas de computador e sistemas de informa	Integração da Despesa com a Gestão Documental	30-12-2019	16-12-2019	3 842,99	0,00

Nº de ativos: 42

ANEXO IV

ATIVOS FIXOS

TANGÍVEIS

Município da Sertã

Ativos fixos tangíveis - variação das depreciações e perdas por imparidades acumuladas

RUBRICAS	Início do período				Final do período				
	Quantia Bruta	Depreciações Acumuladas	Perdas por Imp. Acum.	Quantia escriturada	Quantia Bruta	Depreciações Acumuladas	Perdas por Imp. Acum.	Quantia escriturada	
Bens de domínio público, patrimônio histórico, artístico e cultural									
Terrenos e recursos naturais	AFT11	3 217 720,07	324 973,85	0,00	2 892 746,22	3 223 720,07	339 391,11	0,00	2 884 328,96
Edifícios e outras construções	AFT12	425 218,59	112 095,50	0,00	313 123,09	425 218,59	121 422,67	0,00	303 795,92
Infraestruturas	AFT13	78 387 078,32	57 349 221,62	0,00	21 037 856,70	80 875 399,67	59 694 981,28	0,00	21 180 418,39
Patrimônio histórico, artístico e cultural	AFT14	11 512,91	3 442,26	0,00	8 070,65	11 512,91	4 015,97	0,00	7 496,94
Outros	AFT15	0,00	0,00	0,00	0,00	0,00	0,00	0,00	0,00
Bens de domínio público em curso	AFT38	1 549 550,03	0,00	0,00	1 549 550,03	1 251 248,23	0,00	0,00	1 251 248,23
Ativos fixos em concessão									
Terrenos e recursos naturais	AFT21	0,00	0,00	0,00	0,00	0,00	0,00	0,00	0,00
Edifícios e outras construções	AFT22	0,00	0,00	0,00	0,00	0,00	0,00	0,00	0,00
Infraestruturas	AFT23	0,00	0,00	0,00	0,00	0,00	0,00	0,00	0,00
Patrimônio histórico, artístico e cultural	AFT24	0,00	0,00	0,00	0,00	0,00	0,00	0,00	0,00
Ativos fixos em concessão em curso	AFT28	0,00	0,00	0,00	0,00	0,00	0,00	0,00	0,00
Outros ativos fixos tangíveis									
Terrenos e recursos naturais	AFT31	5 010 270,73	18 884,46	0,00	4 991 386,27	5 298 543,89	18 884,46	0,00	5 279 659,43
Edifícios e outras construções	AFT32	25 489 848,20	8 100 135,15	0,00	17 389 713,05	25 927 315,12	8 702 233,95	0,00	17 225 081,17
Equipamento básico	AFT33	3 855 252,40	2 912 422,75	0,00	942 829,65	3 894 482,60	3 092 044,33	0,00	802 438,27
Equipamento de transporte	AFT34	1 850 872,17	1 816 211,67	0,00	34 660,50	2 293 322,12	1 964 557,94	0,00	328 764,18
Equipamento administrativo	AFT35	982 917,51	929 762,65	0,00	53 154,86	1 036 129,38	964 802,33	0,00	71 327,05
Equipamentos biológicos	AFT36	0,00	0,00	0,00	0,00	0,00	0,00	0,00	0,00
Outros	AFT37	1 057 759,11	814 791,60	0,00	242 967,51	1 190 433,05	880 732,36	0,00	309 700,69
Ativos fixos tangíveis em curso	AFT38	1 526 625,28	0,00	0,00	1 526 625,28	1 882 119,68	0,00	0,00	1 882 119,68
Total:		123 364 625,32	72 381 941,51	0,00	50 982 683,81	127 309 445,31	75 783 066,40	0,00	51 526 378,91

Município da Sertã

Ativos fixos tangíveis - quantia escriturada e variações do período

RUBRICAS	Quantia escriturada inicial	Variações							Quantia escriturada final
		Adições	Transf. Internas	Revalorizações	Reversões perdas	Perdas por imparidade	Deprec. Período	Diminuições	
Bens de domínio público, património histórico, artístico e cultural									
Terrenos e recursos naturais	2.892.746,22	90.480,30	-84.480,30	0,00	0,00	0,00	-14.417,26	0,00	2.884.328,96
Edifícios e outras construções	313.123,09	8.324,90	0,00	0,00	0,00	0,00	-9.327,17	-8.324,90	303.795,92
Infraestruturas	21.037.856,70	38.687,10	2.452.604,62	0,00	0,00	0,00	-2.345.759,66	-2.970,37	21.180.418,39
Património histórico, artístico e cultural	8.070,65	0,00	0,00	0,00	0,00	0,00	-573,71	0,00	7.496,94
Outros	0,00	0,00	0,00	0,00	0,00	0,00	0,00	0,00	0,00
Bens de domínio público em curso	1.549.550,03	2.271.767,64	-2.448.263,77	0,00	0,00	0,00	0,00	-121.805,67	1.251.248,23
Ativos fixos em concessão									
Terrenos e recursos naturais	0,00	0,00	0,00	0,00	0,00	0,00	0,00	0,00	0,00
Edifícios e outras construções	0,00	0,00	0,00	0,00	0,00	0,00	0,00	0,00	0,00
Infraestruturas	0,00	0,00	0,00	0,00	0,00	0,00	0,00	0,00	0,00
Património histórico, artístico e cultural	0,00	0,00	0,00	0,00	0,00	0,00	0,00	0,00	0,00
Ativos fixos em concessão em curso	0,00	0,00	0,00	0,00	0,00	0,00	0,00	0,00	0,00
Outros ativos fixos tangíveis									
Terrenos e recursos naturais	4.991.386,27	188.650,00	84.480,30	0,00	0,00	0,00	0,00	15.142,86	5.279.659,43
Edifícios e outras construções	17.389.713,05	34.600,33	418.205,49	0,00	0,00	0,00	-602.098,80	-15.338,90	17.225.081,17
Equipamento básico	936.059,54	363.038,65	-310.993,78	0,00	0,00	0,00	-179.813,96	-5.852,18	802.438,27
Equipamento de transporte	34.660,50	138.785,57	303.664,38	0,00	0,00	0,00	-148.346,27	0,00	328.764,18
Equipamento administrativo	53.154,86	54.868,02	1.461,92	0,00	0,00	0,00	-36.501,60	-1.656,15	71.327,05
Equipamentos biológicos	0,00	0,00	0,00	0,00	0,00	0,00	0,00	0,00	0,00
Outros	242.967,51	118.704,51	7.571,03	0,00	0,00	0,00	-59.219,90	-322,46	309.700,69
Ativos fixos tangíveis em curso	1.526.625,28	791.449,70	-422.546,34	0,00	0,00	0,00	0,00	-13.408,96	1.882.119,68
Total:	50.975.913,70	4.099.356,72	1.703,55	0,00	0,00	0,00	-3.396.058,33	-154.536,73	51.526.378,91

Município da Sertã

Ativos fixos tangíveis - Adições

RUBRICAS	Adições										
	Internas	Compra	Cessão	Transfer. ou troca	Expropri.	Doação	Dação em pagamento	Locação fin.	Fusão, cisão, ...	Outras	Total
Bens de domínio público, patrimônio histórico, artístico e cultural											
Terrenos e recursos naturais	0,00	84 480,30	0,00	0,00	0,00	0,00	0,00	0,00	0,00	6 000,00	90 480,30
Edifícios e outras construções	0,00	0,00	0,00	0,00	0,00	0,00	0,00	0,00	0,00	8 324,90	8 324,90
Infraestruturas	0,00	0,00	0,00	0,00	0,00	0,00	0,00	0,00	0,00	38 687,10	38 687,10
Patrimônio histórico, artístico e cultural	0,00	0,00	0,00	0,00	0,00	0,00	0,00	0,00	0,00	0,00	0,00
Outros	0,00	0,00	0,00	0,00	0,00	0,00	0,00	0,00	0,00	0,00	0,00
Bens de domínio público em curso	0,00	36 489,29	0,00	0,00	0,00	0,00	0,00	0,00	0,00	2 235 278,35	2 271 767,64
Ativos fixos em concessão											
Terrenos e recursos naturais	0,00	0,00	0,00	0,00	0,00	0,00	0,00	0,00	0,00	0,00	0,00
Edifícios e outras construções	0,00	0,00	0,00	0,00	0,00	0,00	0,00	0,00	0,00	0,00	0,00
Infraestruturas	0,00	0,00	0,00	0,00	0,00	0,00	0,00	0,00	0,00	0,00	0,00
Patrimônio histórico, artístico e cultural	0,00	0,00	0,00	0,00	0,00	0,00	0,00	0,00	0,00	0,00	0,00
Ativos fixos em concessão em curso	0,00	0,00	0,00	0,00	0,00	0,00	0,00	0,00	0,00	0,00	0,00
Outros ativos fixos tangíveis											
Terrenos e recursos naturais	0,00	188 650,00	0,00	0,00	0,00	0,00	0,00	0,00	0,00	0,00	188 650,00
Edifícios e outras construções	0,00	25 445,00	0,00	0,00	0,00	0,00	0,00	0,00	0,00	9 155,33	34 600,33
Equipamento básico	0,00	360 091,33	0,00	0,00	0,00	0,00	0,00	0,00	0,00	2 947,32	363 038,65
Equipamento de transporte	0,00	47 252,40	0,00	0,00	0,00	0,00	0,00	81 350,00	0,00	10 183,17	138 785,57
Equipamento administrativo	0,00	54 740,06	0,00	0,00	0,00	0,00	0,00	0,00	0,00	127,96	54 868,02
Equipamentos biológicos	0,00	0,00	0,00	0,00	0,00	0,00	0,00	0,00	0,00	0,00	0,00
Outros	0,00	111 283,13	0,00	0,00	0,00	0,00	0,00	0,00	0,00	7 421,38	118 704,51
Ativos fixos tangíveis em curso	0,00	0,00	0,00	0,00	0,00	0,00	0,00	0,00	0,00	791 449,70	791 449,70
Total:	0,00	908 431,51	0,00	0,00	0,00	0,00	0,00	81 350,00	0,00	3 109 575,21	4 099 356,72

Município da Sertã

Ativos fixos tangíveis - Diminuições

RUBRICAS	Diminuições					Total
	Alienações a título oneroso	Transferência ou troca	Devolução ou reversão	Fusão, cisão, reestruturação	Outras	
Bens de domínio público, patrimônio histórico, artístico e cultural						
Terrenos e recursos naturais	0,00	0,00	0,00	0,00	0,00	0,00
Edifícios e outras construções	0,00	0,00	0,00	0,00	-8 324,90	-8 324,90
Infraestruturas	0,00	0,00	0,00	0,00	-2 970,37	-2 970,37
Patrimônio histórico, artístico e cultural	0,00	0,00	0,00	0,00	0,00	0,00
Outros	0,00	0,00	0,00	0,00	0,00	0,00
Bens de domínio público em curso	0,00	0,00	0,00	0,00	-121 805,67	-121 805,67
Ativos fixos em concessão						
Terrenos e recursos naturais	0,00	0,00	0,00	0,00	0,00	0,00
Edifícios e outras construções	0,00	0,00	0,00	0,00	0,00	0,00
Infraestruturas	0,00	0,00	0,00	0,00	0,00	0,00
Patrimônio histórico, artístico e cultural	0,00	0,00	0,00	0,00	0,00	0,00
Ativos fixos em concessão em curso	0,00	0,00	0,00	0,00	0,00	0,00
Outros ativos fixos tangíveis						
Terrenos e recursos naturais	0,00	0,00	0,00	0,00	-15 142,86	-15 142,86
Edifícios e outras construções	0,00	0,00	0,00	0,00	-15 338,90	-15 338,90
Equipamento básico	0,00	0,00	0,00	0,00	-5 852,18	-5 852,18
Equipamento de transporte	0,00	0,00	0,00	0,00	0,00	0,00
Equipamento administrativo	0,00	0,00	0,00	0,00	-1 656,15	-1 656,15
Equipamentos biológicos	0,00	0,00	0,00	0,00	0,00	0,00
Outros	0,00	0,00	0,00	0,00	-322,46	-322,46
Ativos fixos tangíveis em curso	0,00	0,00	0,00	0,00	-13 408,96	-13 408,96
Total:	0,00	0,00	0,00	0,00	-184 822,45	-184 822,45

ANEXO V CUSTO DE EMPRÉSTIMOS OBTIDOS

Empréstimos obtidos - Empréstimos bancários

Ano: 2021

Município da Sertã

Período: Prestação de Contas

(designação da autarquia local)

Entidade	Data do Contrato	Data de visto do TC	Prazo do Contrato	Capital		Taxa de juro		Pagamentos de anos anteriores			Pagamentos do ano			Encargos vencidos e não pagos	Saldo em 1 de Janeiro	Saldo em 31 de Dezembro	Obs.
				Contratado	Utilizado	Inicial	Atual	Amortização	Juros	Total	Amortização	Juros	Total				
Programa de Apoio à Economia Local (PAEL); Aprovado pela Lei n.º 43/2012, de 26 de agosto e regulamentado pela Portaria n.º 281-A/2012, de 14 de	2012-11-16	2013-07-11	179	2 130 876,62	2 130 876,62	0002,75	0002,75	1 174 958,22	312 379,87	1 487 338,09	147 064,38	25 805,76	172 870,14	0,00	955 918,40	808 854,02	
	2010-04-06	2011-07-06	201	1 388 784,04	1 042 785,75	0003,35	0001,23	499 412,58	141 658,44	641 071,02	88 024,25	5 933,74	93 957,99	0,00	543 373,17	455 348,92	
Totais				3 519 660,66	3 173 662,37			1 674 370,80	454 038,31	2 128 409,11	235 088,63	31 739,50	266 828,13	0,00	1 499 291,57	1 264 202,94	

Financiamento para obras no concelho - Banco BPI, S.A.

ANEXO VI

PROPRIEDADES

DE INVESTIMENTO

Município da Sertã

Propriedades de Investimento - Quantia escriturada e variações do período

RUBRICAS	Quantia escriturada inicial	Variações						Quantia escriturada final
		Adições	Transf. Internas	Depreciações período	Perdas imparidade	Dif. cambiais	Diminuições	
Propriedades de Investimento								
Bens de domínio público	0,00	0,00	0,00	0,00	0,00	0,00	0,00	0,00
Terrenos e recursos naturais	632.177,74	40.000,00	0,00	0,00	0,00	0,00	-96.884,10	575.293,64
Edifícios e outras construções	1.892.393,09	0,00	0,00	-35.951,99	0,00	0,00	0,00	1.856.441,10
Outras Propriedades de Investimento	0,00	0,00	0,00	0,00	0,00	0,00	0,00	0,00
Propriedades de Investimento em curso	0,00	0,00	0,00	0,00	0,00	0,00	0,00	0,00
Total:	2.524.570,83	40.000,00	0,00	-35.951,99	0,00	0,00	-96.884,10	2.431.734,74

Município da Sertã

Propriedades de Investimento - Adições

RUBRICAS	Adições									
	Internas	Compra	Cessão	Transfer. ou troca	Doação	Dação em pagamento	Locação fin.	Fusão, cisão, ...	Outras	Total
Propriedades de Investimento										
Bens de domínio público	0,00	0,00	0,00	0,00	0,00	0,00	0,00	0,00	0,00	0,00
Terrenos e recursos naturais	0,00	0,00	0,00	0,00	0,00	0,00	0,00	0,00	40.000,00	40.000,00
Edifícios e outras construções	0,00	0,00	0,00	0,00	0,00	0,00	0,00	0,00	0,00	0,00
Outras Propriedades de Investimento	0,00	0,00	0,00	0,00	0,00	0,00	0,00	0,00	0,00	0,00
Propriedades de Investimento em curso	0,00	0,00	0,00	0,00	0,00	0,00	0,00	0,00	0,00	0,00
Totais:	0,00	0,00	0,00	0,00	0,00	0,00	0,00	0,00	40.000,00	40.000,00

Município da Sertã

Propriedades de Investimento - Diminuições

RUBRICAS	Diminuições				
	Alienações a título oneroso	Transferência ou troca	Fusão, cisão, reestruturação	Outras	Total
Propriedades de Investimento					
Bens de domínio público	0,00	0,00	0,00	0,00	0,00
Terrenos e recursos naturais	-16.884,10	0,00	0,00	-80.000,00	-96.884,10
Edifícios e outras construções	0,00	0,00	0,00	0,00	0,00
Outras Propriedades de Investimento	0,00	0,00	0,00	0,00	0,00
Propriedades de Investimento em curso	0,00	0,00	0,00	0,00	0,00
	-16.884,10	0,00	0,00	-80.000,00	-96.884,10
Total:	-16.884,10	0,00	0,00	-80.000,00	-96.884,10

ANEXO VII

RENDIMENTO DE

TRANSAÇÕES COM

CONTRAPRESTAÇÃO

Rendimento de transações com contraprestação até 31/12/2021

Tipo de rendimento	Rendimento do período reconhecido em		Quantias por receber		Adiantamentos recebidos	
	Resultados	Património líquido	Início do período	Final do período		
704	Taxas, multas e outras penalidades					
7043	Taxas específicas das autarquias locais	301.466,52	0,00	0,00	0,00	0,00
7044	Multas e outras penalidades	8.941,60	0,00	0,00	0,00	0,00
71	Vendas					
711	Mercadorias	18,25	0,00	0,00	0,00	0,00
712	Produtos acabados e intermédios	556.362,20	0,00	0,00	0,00	0,00
72	Prestação de serviços					
7203	Serviços específicos das autarquias locais	968.950,91	0,00	0,00	0,00	0,00
7205	Concessões	713.234,64	0,00	0,00	0,00	0,00
7208	Serviços sociais, recreativos, culturais e desporto	23.184,90	0,00	0,00	0,00	0,00
7299	Outros serviços	13.300,68	0,00	0,00	0,00	0,00
78	Outros rendimentos					
784	Ganhos em inventários	11.065,45	0,00	0,00	0,00	0,00
787	Rendimentos em investimentos não financeiros	471.910,88	0,00	0,00	0,00	0,00
7881	Correções relativas a períodos anteriores	12.272,60	0,00	0,00	0,00	0,00
7889	Outros não especificados	18.323,88	0,00	0,00	0,00	0,00
79	Juros, dividendos e outros rendimentos similares	79,84	0,00	0,00	0,00	0,00
79	Juros, dividendos e outros rendimentos similares					
	Total:	3.099.112,35	0,00	0,00	0,00	0,00

ANEXO VIII

RENDIMENTO DE

TRANSAÇÕES SEM

CONTRAPRESTAÇÃO

Rendimento de transações sem contraprestação até 31/12/2021

Tipo de rendimento	Rendimento do período reconhecido em		Quantias por receber		Adiantamentos recebidos	
	Resultados	Património líquido	Início do período	Final do período		
701	Impostos Diretos					
70103	Derrama	160.761,10	0,00	0,00	0,00	0,00
70105	Imposto municipal sobre imóveis	1.078.225,02	0,00	0,00	0,00	0,00
70106	Imposto único de circulação	376.373,88	0,00	0,00	0,00	0,00
702	Impostos Indiretos					
70210	Imposto municipal sobre as transmissões onerosas de imóveis	495.632,67	0,00	0,00	0,00	0,00
75	Transferências e subsídios correntes obtidos					
75111	Estado	8.979.572,34	0,00	0,00	0,00	0,00
75113	Administração Local	6.810,52	0,00	0,00	0,00	0,00
7514	Resto do Mundo	113.756,20	0,00	0,00	0,00	0,00
752	Subsídios correntes	62.620,63	0,00	0,00	0,00	0,00
76	Reversões					
762	De perdas por imparidade	653,19	0,00	0,00	0,00	0,00
7883	Imputação de subsídios e transferências para investimentos	906.933,62	0,00	0,00	0,00	0,00
	Total:	12.181.339,17	0,00	0,00	0,00	0,00

DEMONSTRAÇÕES ORÇAMENTAIS

DEMONSTRAÇÃO DE DESEMPENHO ORÇAMENTAL

Município da Sertã

Demonstração do desempenho orçamental do período findo em 31 de Dezembro de 2021

Valores em €

RUBRICA RECEBIMENTOS	FONTES DE FINANCIAMENTO (n)						(n-1)
	RP	RG	UE	EMPR	FUNDOS ALHEIOS	TOTAL	
Saldo da gerência anterior	3.321.667,39	0,00	606.399,31	0,00	301.905,53	4.229.972,23	3.074.624,58
Operações Orçamentais [1]	3.321.667,39	0,00	606.399,31	0,00	0,00	3.928.066,70	2.768.896,47
Devolução do saldo oper. Orçamentais	0,00	0,00	0,00	0,00	0,00	0,00	0,00
Operações de tesouraria [A]	0,00	0,00	0,00	0,00	301.905,53	301.905,53	305.728,11
Recebimento do saldo devolvido por terceiras entidades	0,00	0,00	0,00	0,00	0,00	0,00	0,00
Receita corrente	14.056.800,06	0,00	100.450,84	0,00	0,00	14.157.250,90	13.945.246,84
R1 Receita Fiscal	2.110.992,67	0,00	0,00	0,00	0,00	2.110.992,67	2.096.440,68
R1.1 Impostos diretos	2.110.992,67	0,00	0,00	0,00	0,00	2.110.992,67	1.995.834,25
R1.2 Impostos indiretos	0,00	0,00	0,00	0,00	0,00	0,00	100.606,43
R2 Contribuições para sistemas de proteção social e subsistemas de saúde	0,00	0,00	0,00	0,00	0,00	0,00	0,00
R3 Taxas, multas e outras penalidades	307.232,64	0,00	0,00	0,00	0,00	307.232,64	231.348,49
R4 Rendimentos de propriedade	938.248,25	0,00	0,00	0,00	0,00	938.248,25	1.257.527,41
R5 Transferências e subsídios correntes	9.063.434,68	0,00	100.450,84	0,00	0,00	9.163.885,52	8.706.386,44
R5.1 Transferências correntes	9.063.434,68	0,00	100.450,84	0,00	0,00	9.163.885,52	8.706.386,44
R5.1.1 Administrações Públicas	9.063.434,68	0,00	100.450,84	0,00	0,00	9.163.885,52	8.706.386,44
R5.1.1.1 Administração Central - Estado Português	8.980.723,81	0,00	100.450,84	0,00	0,00	9.081.174,65	8.645.622,43
R5.1.1.2 Administração Central - Outras entidades	73.104,88	0,00	0,00	0,00	0,00	73.104,88	57.333,50
R5.1.1.3 Segurança Social	0,00	0,00	0,00	0,00	0,00	0,00	0,00
R5.1.1.4 Administração Regional	0,00	0,00	0,00	0,00	0,00	0,00	0,00
R5.1.1.5 Administração Local	9.605,99	0,00	0,00	0,00	0,00	9.605,99	3.430,51
R5.1.2 Exterior - U E	0,00	0,00	0,00	0,00	0,00	0,00	0,00
R5.1.3 Outras	0,00	0,00	0,00	0,00	0,00	0,00	0,00
R5.2 Subsídios correntes	0,00	0,00	0,00	0,00	0,00	0,00	0,00
R6 Venda de bens e serviços	1.618.567,94	0,00	0,00	0,00	0,00	1.618.567,94	1.639.617,39
R7 Outras receitas correntes	18.323,88	0,00	0,00	0,00	0,00	18.323,88	13.926,43
Receita de capital	1.279.537,48	0,00	435.606,46	0,00	0,00	1.715.143,94	1.868.345,82
R8 Venda de bens de investimento	61.274,48	0,00	0,00	0,00	0,00	61.274,48	58.791,57
R9 Transferências e subsídios de capital	1.218.263,00	0,00	435.606,46	0,00	0,00	1.653.869,46	1.809.554,25
R9.1 Transferências de capital	1.218.263,00	0,00	435.606,46	0,00	0,00	1.653.869,46	1.809.554,25
R9.1.1 Administrações Públicas	1.218.263,00	0,00	435.606,46	0,00	0,00	1.653.869,46	1.809.554,25
R9.1.1.1 Administração Central - Estado Português	1.218.263,00	0,00	435.606,46	0,00	0,00	1.653.869,46	1.809.554,25
R9.1.1.2 Administração Central - Outras entidades	0,00	0,00	0,00	0,00	0,00	0,00	0,00
R9.1.1.3 Segurança Social	0,00	0,00	0,00	0,00	0,00	0,00	0,00
R9.1.1.4 Administração Regional	0,00	0,00	0,00	0,00	0,00	0,00	0,00
R9.1.1.5 Administração Local	0,00	0,00	0,00	0,00	0,00	0,00	0,00
R9.1.2 Exterior - U E	0,00	0,00	0,00	0,00	0,00	0,00	0,00
R9.1.3 Outras	0,00	0,00	0,00	0,00	0,00	0,00	0,00
R9.2 Subsídios de capital	0,00	0,00	0,00	0,00	0,00	0,00	0,00
R10 Outras receitas de capital	0,00	0,00	0,00	0,00	0,00	0,00	0,00
R11 Reposições não abatidas aos pagamentos	314,82	0,00	0,00	0,00	0,00	314,82	2.573,86
Receita efetiva [2]	15.336.652,36	0,00	536.057,30	0,00	0,00	15.872.709,66	15.816.166,52
Receita não efetiva [3]	0,00	0,00	0,00	0,00	0,00	0,00	0,00
R12 Receita com ativos financeiros	0,00	0,00	0,00	0,00	0,00	0,00	0,00
R13 Receita com passivos financeiros	0,00	0,00	0,00	0,00	0,00	0,00	0,00
Soma [4]=[1]+[2]+[3]	18.658.319,75	0,00	1.142.456,61	0,00	0,00	19.800.776,36	18.585.062,99
Operações de tesouraria [B]	0,00	0,00	0,00	0,00	105.724,63	105.724,63	58.800,46

Município da Sertã

Demonstração do desempenho orçamental do período findo em 31 de Dezembro de 2021

Valores em €

RUBRICA PAGAMENTOS	FONTES DE FINANCIAMENTO (n)						(n-1)
	RP	RG	UE	EMPR	FUNDOS ALHEIOS	TOTAL	
Despesa corrente	11.503.265,37	0,00	0,00	0,00	0,00	11.503.265,37	10.426.215,34
D1 Despesas com o pessoal	4.554.887,70	0,00	0,00	0,00	0,00	4.554.887,70	4.310.576,14
D1.1 Remunerações Certas e Permanentes	3.441.033,88	0,00	0,00	0,00	0,00	3.441.033,88	3.285.703,15
D1.2 Abonos Variáveis ou Eventuais	137.653,82	0,00	0,00	0,00	0,00	137.653,82	98.817,58
D1.3 Segurança Social	976.200,00	0,00	0,00	0,00	0,00	976.200,00	926.055,41
D2 Aquisição de bens e serviços	5.005.062,33	0,00	0,00	0,00	0,00	5.005.062,33	4.601.605,27
D3 Juros e outros encargos	32.618,57	0,00	0,00	0,00	0,00	32.618,57	38.191,63
D4 Transferências e subsídios correntes	1.809.244,38	0,00	0,00	0,00	0,00	1.809.244,38	1.395.236,54
D4.1 Transferências correntes	1.726.994,38	0,00	0,00	0,00	0,00	1.726.994,38	1.334.236,54
D4.1.1 Administrações Públicas	588.136,05	0,00	0,00	0,00	0,00	588.136,05	312.781,52
D4.1.1.1 Administração Central - Estado Português	0,00	0,00	0,00	0,00	0,00	0,00	0,00
D4.1.1.2 Administração Central - Outras entidades	15.027,16	0,00	0,00	0,00	0,00	15.027,16	14.900,90
D4.1.1.3 Segurança Social	0,00	0,00	0,00	0,00	0,00	0,00	0,00
D4.1.1.4 Administração Regional	0,00	0,00	0,00	0,00	0,00	0,00	0,00
D4.1.1.5 Administração Local	573.108,89	0,00	0,00	0,00	0,00	573.108,89	297.880,62
D4.1.2 Entidades do setor não lucrativo	994.490,47	0,00	0,00	0,00	0,00	994.490,47	1.002.230,92
D4.1.3 Famílias	144.367,86	0,00	0,00	0,00	0,00	144.367,86	19.224,10
D4.1.4 Outras	0,00	0,00	0,00	0,00	0,00	0,00	0,00
D4.2 Subsídios correntes	82.250,00	0,00	0,00	0,00	0,00	82.250,00	61.000,00
D5 Outras despesas correntes	101.452,39	0,00	0,00	0,00	0,00	101.452,39	80.605,76
Despesa de capital	4.223.751,82	0,00	0,00	0,00	0,00	4.223.751,82	3.973.158,20
D6 Aquisição de bens de capital	4.097.001,27	0,00	0,00	0,00	0,00	4.097.001,27	3.777.263,70
D7 Transferência e subsídios de capital	126.750,55	0,00	0,00	0,00	0,00	126.750,55	195.894,50
D7.1 Transferências de capital	126.750,55	0,00	0,00	0,00	0,00	126.750,55	195.894,50
D7.1.1 Administrações Públicas	52.242,55	0,00	0,00	0,00	0,00	52.242,55	103.909,09
D7.1.1.1 Administração Central - Estado Português	0,00	0,00	0,00	0,00	0,00	0,00	0,00
D7.1.1.2 Administração Central - Outras entidades	0,00	0,00	0,00	0,00	0,00	0,00	0,00
D7.1.1.3 Segurança Social	0,00	0,00	0,00	0,00	0,00	0,00	0,00
D7.1.1.4 Administração Regional	0,00	0,00	0,00	0,00	0,00	0,00	0,00
D7.1.1.5 Administração Local	52.242,55	0,00	0,00	0,00	0,00	52.242,55	103.909,09
D7.1.2 Entidades do setor não lucrativo	74.508,00	0,00	0,00	0,00	0,00	74.508,00	91.985,41
D7.1.3 Famílias	0,00	0,00	0,00	0,00	0,00	0,00	0,00
D7.1.4 Outras	0,00	0,00	0,00	0,00	0,00	0,00	0,00
D7.2 Subsídios de capital	0,00	0,00	0,00	0,00	0,00	0,00	0,00
D8 Outras despesas de capital	0,00	0,00	0,00	0,00	0,00	0,00	0,00
Despesa efetiva [5]	15.727.017,19	0,00	0,00	0,00	0,00	15.727.017,19	14.399.373,54
Despesa não efetiva [6]	235.088,63	0,00	0,00	0,00	0,00	235.088,63	257.622,75
D9 Despesa com ativos financeiros	0,00	0,00	0,00	0,00	0,00	0,00	23.787,75
D10 Despesa com passivos financeiros	235.088,63	0,00	0,00	0,00	0,00	235.088,63	233.835,00
Soma [7]=[5]+[6]	15.962.105,82	0,00	0,00	0,00	0,00	15.962.105,82	14.656.996,29
Operações de tesouraria [C]	0,00	0,00	0,00	0,00	75.988,24	75.988,24	62.623,04
Saldo para a gerência seguinte	2.696.213,93	0,00	1.142.456,61	0,00	331.641,92	4.170.312,46	4.229.972,23
Operações orçamentais [8] = [4]-[7]	2.696.213,93	0,00	1.142.456,61	0,00	0,00	3.838.670,54	3.928.066,70
Operações de tesouraria [D]=[A]+[B]-[C]	0,00	0,00	0,00	0,00	331.641,92	331.641,92	301.905,53
Saldo global [2] - [5]	-390.364,83	0,00	536.057,30	0,00	0,00	145.692,47	1.416.792,98
Despesa primária	15.694.398,62	0,00	0,00	0,00	0,00	15.694.398,62	14.361.181,91
Saldo corrente	2.553.534,69	0,00	100.450,84	0,00	0,00	2.653.985,53	3.519.031,50
Saldo de capital	-2.944.214,34	0,00	435.606,46	0,00	0,00	-2.508.607,88	-2.104.812,38
Saldo primário	-357.746,26	0,00	536.057,30	0,00	0,00	178.311,04	1.454.984,61
Receita total [1] + [2] + [3]	18.658.319,75	0,00	1.142.456,61	0,00	0,00	19.800.776,36	18.585.062,99
Despesa total [5] + [6]	15.962.105,82	0,00	0,00	0,00	0,00	15.962.105,82	14.656.996,29

DEMONSTRAÇÃO DE EXECUÇÃO ORÇAMENTAL DA RECEITA

Demonstração de Execução Orçamental da Receita

Ano: 2021

Município da Sertã

(designação da autarquia local)

Euros

Rúbrica	Descrição	Previsões corrigidas	Rec. p/ cobrar per. anteriores	Receitas liquidadas	Liquidações anuladas	Receitas cobradas brutas	Reembolsos e Restituições		Receitas cobradas líquidas			Rec. p/ cobrar final do período	Grau exec. orçamental	
							Emitidos	Pagos	Períodos anteriores	Período corrente	Total		Períodos anteriores	Período corrente
Receita corrente														
01	Impostos directos	1 760 400,00	0,00	2 110 992,67	0,00	2 110 992,67	0,00	0,00	0,00	2 110 992,67	2 110 992,67	0,00	0,000	119,916
0102	Outros	1 760 400,00	0,00	2 110 992,67	0,00	2 110 992,67	0,00	0,00	0,00	2 110 992,67	2 110 992,67	0,00	0,000	119,916
010202	Imposto municipal sobre imóveis	944 600,00	0,00	1 078 225,02	0,00	1 078 225,02	0,00	0,00	0,00	1 078 225,02	1 078 225,02	0,00	0,000	114,146
010203	Imposto único de circulação	346 800,00	0,00	376 373,88	0,00	376 373,88	0,00	0,00	0,00	376 373,88	376 373,88	0,00	0,000	108,528
010204	Imposto municipal sobre transm. onerosas imóveis	335 300,00	0,00	495 632,67	0,00	495 632,67	0,00	0,00	0,00	495 632,67	495 632,67	0,00	0,000	147,818
010205	Derrama	133 200,00	0,00	160 761,10	0,00	160 761,10	0,00	0,00	0,00	160 761,10	160 761,10	0,00	0,000	120,692
010207	Impostos abolidos	400,00	0,00	0,00	0,00	0,00	0,00	0,00	0,00	0,00	0,00	0,00	0,000	0,000
01020701	Contribuição autárquica	100,00	0,00	0,00	0,00	0,00	0,00	0,00	0,00	0,00	0,00	0,00	0,000	0,000
01020702	Imposto municipal de sisa	100,00	0,00	0,00	0,00	0,00	0,00	0,00	0,00	0,00	0,00	0,00	0,000	0,000
01020703	Imposto municipal sobre veículos	100,00	0,00	0,00	0,00	0,00	0,00	0,00	0,00	0,00	0,00	0,00	0,000	0,000
01020799	Outros impostos abolidos	100,00	0,00	0,00	0,00	0,00	0,00	0,00	0,00	0,00	0,00	0,00	0,000	0,000
010299	Impostos directos diversos	100,00	0,00	0,00	0,00	0,00	0,00	0,00	0,00	0,00	0,00	0,00	0,000	0,000
02	Impostos indirectos	1 400,00	0,00	0,00	0,00	0,00	0,00	0,00	0,00	0,00	0,00	0,00	0,000	0,000
0202	Outros	1 400,00	0,00	0,00	0,00	0,00	0,00	0,00	0,00	0,00	0,00	0,00	0,000	0,000
020206	Impostos indirectos especificos das autarq.locais	1 400,00	0,00	0,00	0,00	0,00	0,00	0,00	0,00	0,00	0,00	0,00	0,000	0,000
02020601	Mercados e feiras	100,00	0,00	0,00	0,00	0,00	0,00	0,00	0,00	0,00	0,00	0,00	0,000	0,000
02020602	Loteamentos e obras	100,00	0,00	0,00	0,00	0,00	0,00	0,00	0,00	0,00	0,00	0,00	0,000	0,000
02020603	Ocupação da via pública	100,00	0,00	0,00	0,00	0,00	0,00	0,00	0,00	0,00	0,00	0,00	0,000	0,000
02020605	Publicidade	100,00	0,00	0,00	0,00	0,00	0,00	0,00	0,00	0,00	0,00	0,00	0,000	0,000
02020606	Saneamento	100,00	0,00	0,00	0,00	0,00	0,00	0,00	0,00	0,00	0,00	0,00	0,000	0,000
02020607	Utilização da rede viária municipal	100,00	0,00	0,00	0,00	0,00	0,00	0,00	0,00	0,00	0,00	0,00	0,000	0,000
02020699	Outros	800,00	0,00	0,00	0,00	0,00	0,00	0,00	0,00	0,00	0,00	0,00	0,000	0,000
0202069901	Taxa municipal de direitos de passagem	100,00	0,00	0,00	0,00	0,00	0,00	0,00	0,00	0,00	0,00	0,00	0,000	0,000
0202069902	Taxa de depósito da ficha técnica da habitação	500,00	0,00	0,00	0,00	0,00	0,00	0,00	0,00	0,00	0,00	0,00	0,000	0,000
0202069905	Taxa de gestão de resíduos - TGR	100,00	0,00	0,00	0,00	0,00	0,00	0,00	0,00	0,00	0,00	0,00	0,000	0,000
0202069999	Outros	100,00	0,00	0,00	0,00	0,00	0,00	0,00	0,00	0,00	0,00	0,00	0,000	0,000
04	Taxas, multas e outras penalidades	376 641,00	70 238,48	311 566,47	2 037,08	307 232,64	0,00	0,00	12 680,79	294 551,85	307 232,64	0,00	3,367	78,205
0401	Taxas	361 141,00	67 231,58	302 624,87	2 037,08	298 399,53	0,00	0,00	12 670,34	285 729,19	298 399,53	0,00	3,508	79,118
040123	Taxas especificas das autarquias locais	361 141,00	67 231,58	302 624,87	2 037,08	298 399,53	0,00	0,00	12 670,34	285 729,19	298 399,53	0,00	3,508	79,118
04012301	Mercados e feiras	40 300,00	2 246,58	18 146,86	965,86	18 405,75	0,00	0,00	1 536,08	16 869,67	18 405,75	0,00	3,812	41,860
04012302	Loteamentos e obras	50 300,00	105,22	45 581,35	0,00	45 581,35	0,00	0,00	0,00	45 581,35	45 581,35	0,00	0,000	90,619
04012303	Ocupação da via pública	3 200,00	31,60	1 388,05	0,00	1 388,05	0,00	0,00	0,00	1 388,05	1 388,05	0,00	0,000	43,377
04012304	Animais	100,00	0,00	0,00	0,00	0,00	0,00	0,00	0,00	0,00	0,00	0,00	0,000	0,000
04012305	Caça e Pesca	100,00	0,00	0,00	0,00	0,00	0,00	0,00	0,00	0,00	0,00	0,00	0,000	0,000
04012306	Saneamento	210 983,00	57 294,96	185 860,02	199,22	179 211,54	0,00	0,00	8 098,01	171 113,53	179 211,54	0,00	3,838	81,103
04012307	Arrendamento urbano	100,00	0,00	0,00	0,00	0,00	0,00	0,00	0,00	0,00	0,00	0,00	0,000	0,000

Demonstração de Execução Orçamental da Receita

Ano: 2021

Município da Sertã

(designação da autarquia local)

Euros

Rúbrica	Descrição	Previsões corrigidas	Rec. p/ cobrar per. anteriores	Receitas liquidadas	Liquidações anuladas	Receitas cobradas brutas	Reembolsos e Restituições		Receitas cobradas líquidas			Rec. p/ cobrar final do período	Grau exec. orçamental		
							Emitidos	Pagos	Períodos anteriores	Período corrente	Total		Períodos anteriores	Período corrente	
Receita corrente															
04012308	Taxa Municipal de Direitos de Passagem (TMDP)	100,00	0,00	0,00	0,00	0,00	0,00	0,00	0,00	0,00	0,00	0,00	0,00	0,00	0,00
04012309	Taxa sobre o ruído	100,00	0,00	0,00	0,00	0,00	0,00	0,00	0,00	0,00	0,00	0,00	0,00	0,00	0,00
04012310	Licença sobre o ruído	100,00	0,00	0,00	0,00	0,00	0,00	0,00	0,00	0,00	0,00	0,00	0,00	0,00	0,00
04012399	Outras taxas específicas das autarquias locais	55 758,00	7 553,22	51 648,59	872,00	53 812,84	0,00	0,00	3 036,25	50 776,59	53 812,84	0,00	5,445	91,066	
0401239901	Taxa de depósito da ficha técnica da habitação	500,00	0,00	412,62	0,00	412,62	0,00	0,00	0,00	412,62	412,62	0,00	0,000	82,524	
0401239902	Taxa pela emissão do certificado de registo	500,00	0,00	0,00	0,00	0,00	0,00	0,00	0,00	0,00	0,00	0,00	0,000	0,000	
0401239903	Taxa de gestão de resíduos (TGR)	3 958,00	0,00	0,00	0,00	0,00	0,00	0,00	0,00	0,00	0,00	0,00	0,000	0,000	
0401239904	Taxa de Proteção Civil	100,00	0,00	0,00	0,00	0,00	0,00	0,00	0,00	0,00	0,00	0,00	0,000	0,000	
0401239905	Taxa Turística	100,00	0,00	0,00	0,00	0,00	0,00	0,00	0,00	0,00	0,00	0,00	0,000	0,000	
0401239906	Publicidade	100,00	18,90	50,79	0,00	50,79	0,00	0,00	0,00	50,79	50,79	0,00	0,000	50,790	
0401239907	Utilização da rede viária municipal	100,00	0,00	0,00	0,00	0,00	0,00	0,00	0,00	0,00	0,00	0,00	0,000	0,000	
0401239908	Controlo Metrológico	42 000,00	0,00	23 378,41	0,00	23 378,41	0,00	0,00	0,00	23 378,41	23 378,41	0,00	0,000	56,663	
0401239909	Cemitérios	100,00	0,00	0,00	0,00	0,00	0,00	0,00	0,00	0,00	0,00	0,00	0,000	0,000	
0401239999	Outras	8 300,00	7 534,32	27 806,77	872,00	29 971,02	0,00	0,00	3 036,25	26 934,77	29 971,02	0,00	36,581	324,515	
0402	Multas e outras penalidades	15 500,00	3 006,90	8 941,60	0,00	8 833,11	0,00	0,00	10,45	8 822,66	8 833,11	0,00	0,067	56,920	
040201	Juros de mora	3 600,00	3 006,90	6 979,01	0,00	6 870,52	0,00	0,00	10,45	6 860,07	6 870,52	0,00	0,290	190,558	
040202	Juros compensatórios	1 300,00	0,00	829,12	0,00	829,12	0,00	0,00	0,00	829,12	829,12	0,00	0,000	63,778	
040204	Coimas e penalidades por contra-ordenações	100,00	0,00	0,00	0,00	0,00	0,00	0,00	0,00	0,00	0,00	0,00	0,000	0,000	
040299	Multas e penalidades diversas	10 500,00	0,00	1 133,47	0,00	1 133,47	0,00	0,00	0,00	1 133,47	1 133,47	0,00	0,000	10,795	
05	Rendimentos da propriedade	1 114 700,00	300,00	1 116 556,91	0,00	938 248,25	0,00	0,00	0,00	938 248,25	938 248,25	0,00	0,000	84,170	
0502	Juros-Sociedades financeiras	100,00	0,00	0,00	0,00	0,00	0,00	0,00	0,00	0,00	0,00	0,00	0,000	0,000	
050201	Bancos e outras instituições financeiras	100,00	0,00	0,00	0,00	0,00	0,00	0,00	0,00	0,00	0,00	0,00	0,000	0,000	
0507	Dividend.partic.lucros socied.quase-soc.nãofinanc.	3 900,00	0,00	0,00	0,00	0,00	0,00	0,00	0,00	0,00	0,00	0,00	0,000	0,000	
050701	Empresas públicas	100,00	0,00	0,00	0,00	0,00	0,00	0,00	0,00	0,00	0,00	0,00	0,000	0,000	
050702	Empresas públicas municipais e intermunicipais	100,00	0,00	0,00	0,00	0,00	0,00	0,00	0,00	0,00	0,00	0,00	0,000	0,000	
050703	Empresas privadas	3 600,00	0,00	0,00	0,00	0,00	0,00	0,00	0,00	0,00	0,00	0,00	0,000	0,000	
050799	Outras	100,00	0,00	0,00	0,00	0,00	0,00	0,00	0,00	0,00	0,00	0,00	0,000	0,000	
0509	Participações nos lucros de administ. públicas	100,00	0,00	11 893,89	0,00	11 893,89	0,00	0,00	0,00	11 893,89	11 893,89	0,00	0,000	11893,890	
050999	Outras	100,00	0,00	11 893,89	0,00	11 893,89	0,00	0,00	0,00	11 893,89	11 893,89	0,00	0,000	11893,890	
0510	Rendas	1 110 600,00	300,00	1 104 663,02	0,00	926 354,36	0,00	0,00	0,00	926 354,36	926 354,36	0,00	0,000	83,410	
051001	Terrenos	3 000,00	300,00	3 000,00	0,00	3 000,00	0,00	0,00	0,00	3 000,00	3 000,00	0,00	0,000	100,000	
051003	Habitacões	100,00	0,00	0,00	0,00	0,00	0,00	0,00	0,00	0,00	0,00	0,00	0,000	0,000	
051004	Edifícios	100,00	0,00	0,00	0,00	0,00	0,00	0,00	0,00	0,00	0,00	0,00	0,000	0,000	
051099	Outros	1 107 400,00	0,00	1 101 663,02	0,00	923 354,36	0,00	0,00	0,00	923 354,36	923 354,36	0,00	0,000	83,380	
06	Transferências correntes	9 842 731,00	1 539,13	9 162 346,39	0,00	9 163 885,52	0,00	0,00	1 539,13	9 162 346,39	9 163 885,52	0,00	0,016	93,087	
0601	Sociedades e quase-sociedades não financeiras	400,00	0,00	0,00	0,00	0,00	0,00	0,00	0,00	0,00	0,00	0,00	0,000	0,000	

Demonstração de Execução Orçamental da Receita

Ano: 2021

Município da Sertã

(designação da autarquia local)

Euros

Rúbrica	Descrição	Previsões corrigidas	Rec. p/ cobrar per. anteriores	Receitas liquidadas	Liquidações anuladas	Receitas cobradas brutas	Reembolsos e Restituições		Receitas cobradas líquidas			Rec. p/ cobrar final do período	Grau exec. orçamental		
							Emitidos	Pagos	Períodos anteriores	Período corrente	Total		Períodos anteriores	Período corrente	
Receita corrente															
060101	Públicas	300,00	0,00	0,00	0,00	0,00	0,00	0,00	0,00	0,00	0,00	0,00	0,00	0,000	0,000
06010101	Empresas públicas	100,00	0,00	0,00	0,00	0,00	0,00	0,00	0,00	0,00	0,00	0,00	0,00	0,000	0,000
06010102	Empresas públicas municipais e intermunicipais	100,00	0,00	0,00	0,00	0,00	0,00	0,00	0,00	0,00	0,00	0,00	0,00	0,000	0,000
06010199	Outras	100,00	0,00	0,00	0,00	0,00	0,00	0,00	0,00	0,00	0,00	0,00	0,00	0,000	0,000
060102	Privadas	100,00	0,00	0,00	0,00	0,00	0,00	0,00	0,00	0,00	0,00	0,00	0,00	0,000	0,000
0602	Sociedades financeiras	200,00	0,00	0,00	0,00	0,00	0,00	0,00	0,00	0,00	0,00	0,00	0,00	0,000	0,000
060201	Bancos e outras instituições financeiras	100,00	0,00	0,00	0,00	0,00	0,00	0,00	0,00	0,00	0,00	0,00	0,00	0,000	0,000
060202	Companhias de seguros e fundos de pensões	100,00	0,00	0,00	0,00	0,00	0,00	0,00	0,00	0,00	0,00	0,00	0,00	0,000	0,000
0603	Administração central	9 841 631,00	1 539,13	9 152 740,40	0,00	9 154 279,53	0,00	0,00	1 539,13	9 152 740,40	9 154 279,53	0,00	0,016	93,000	0,000
060301	Estado	9 139 868,00	1 539,13	8 979 184,68	0,00	8 980 723,81	0,00	0,00	1 539,13	8 979 184,68	8 980 723,81	0,00	0,017	98,242	0,000
06030101	Fundo de Equilíbrio Financeiro	8 091 919,00	0,00	8 091 919,00	0,00	8 091 919,00	0,00	0,00	0,00	8 091 919,00	8 091 919,00	0,00	0,000	100,000	0,000
06030102	Fundo Social Municipal	322 404,00	0,00	322 404,00	0,00	322 404,00	0,00	0,00	0,00	322 404,00	322 404,00	0,00	0,000	100,000	0,000
06030103	Participação fixa no IRS	298 574,00	0,00	298 574,00	0,00	298 574,00	0,00	0,00	0,00	298 574,00	298 574,00	0,00	0,000	100,000	0,000
06030107	Participação no IVA-Artigo 26º-A da Lei nº73/2013	98 947,00	0,00	98 946,91	0,00	98 946,91	0,00	0,00	0,00	98 946,91	98 946,91	0,00	0,000	100,000	0,000
06030199	Outras	328 024,00	1 539,13	167 340,77	0,00	168 879,90	0,00	0,00	1 539,13	167 340,77	168 879,90	0,00	0,469	51,015	0,000
060306	Estado-Particip.comunit.projectos co-financiados	616 745,00	0,00	100 450,84	0,00	100 450,84	0,00	0,00	0,00	100 450,84	100 450,84	0,00	0,000	16,287	0,000
060307	Serviços e fundos autónomos	84 918,00	0,00	73 104,88	0,00	73 104,88	0,00	0,00	0,00	73 104,88	73 104,88	0,00	0,000	86,089	0,000
06030799	Outros	84 918,00	0,00	73 104,88	0,00	73 104,88	0,00	0,00	0,00	73 104,88	73 104,88	0,00	0,000	86,089	0,000
060309	Serv.fund.autón.-Subsist.prot.famil.polit.act.EFP	100,00	0,00	0,00	0,00	0,00	0,00	0,00	0,00	0,00	0,00	0,00	0,000	0,000	0,000
0605	Administração local	100,00	0,00	9 605,99	0,00	9 605,99	0,00	0,00	0,00	9 605,99	9 605,99	0,00	0,000	9605,990	0,000
060501	Continente	100,00	0,00	9 605,99	0,00	9 605,99	0,00	0,00	0,00	9 605,99	9 605,99	0,00	0,000	9605,990	0,000
0606	Segurança social	200,00	0,00	0,00	0,00	0,00	0,00	0,00	0,00	0,00	0,00	0,00	0,000	0,000	0,000
060601	Sistemas de solidariedade e segurança social	100,00	0,00	0,00	0,00	0,00	0,00	0,00	0,00	0,00	0,00	0,00	0,000	0,000	0,000
060604	Outras transferências	100,00	0,00	0,00	0,00	0,00	0,00	0,00	0,00	0,00	0,00	0,00	0,000	0,000	0,000
0607	Instituições sem fins lucrativos	100,00	0,00	0,00	0,00	0,00	0,00	0,00	0,00	0,00	0,00	0,00	0,000	0,000	0,000
060701	Instituições sem fins lucrativos	100,00	0,00	0,00	0,00	0,00	0,00	0,00	0,00	0,00	0,00	0,00	0,000	0,000	0,000
0608	Famílias	100,00	0,00	0,00	0,00	0,00	0,00	0,00	0,00	0,00	0,00	0,00	0,000	0,000	0,000
060801	Famílias	100,00	0,00	0,00	0,00	0,00	0,00	0,00	0,00	0,00	0,00	0,00	0,000	0,000	0,000
07	Venda de bens e serviços correntes	1 869 627,00	555 883,96	1 676 906,95	16 543,64	1 629 627,83	11 059,69	11 059,69	79 561,74	1 539 006,20	1 618 567,94	0,00	4,255	82,316	0,000
0701	Venda de bens	621 431,00	243 886,89	589 282,55	879,85	570 336,41	0,00	0,00	30 388,15	539 948,26	570 336,41	0,00	4,890	86,888	0,000
070101	Material de escritório	100,00	0,00	0,00	0,00	0,00	0,00	0,00	0,00	0,00	0,00	0,00	0,000	0,000	0,000
070102	Livros e documentação técnica	100,00	0,00	0,00	0,00	0,00	0,00	0,00	0,00	0,00	0,00	0,00	0,000	0,000	0,000
070103	Publicações e impressos	1 000,00	0,00	565,62	0,00	565,62	0,00	0,00	0,00	565,62	565,62	0,00	0,000	56,562	0,000
070104	Fardamentos e artigos pessoais	100,00	0,00	0,00	0,00	0,00	0,00	0,00	0,00	0,00	0,00	0,00	0,000	0,000	0,000
070105	Bens inutilizados	100,00	0,00	0,00	0,00	0,00	0,00	0,00	0,00	0,00	0,00	0,00	0,000	0,000	0,000
070106	Produtos agrícolas e pecuários	100,00	0,00	0,00	0,00	0,00	0,00	0,00	0,00	0,00	0,00	0,00	0,000	0,000	0,000

Demonstração de Execução Orçamental da Receita

Ano: 2021

Município da Sertã

(designação da autarquia local)

Euros

Rúbrica	Descrição	Previsões corrigidas	Rec. p/ cobrar per. anteriores	Receitas liquidadas	Liquidações anuladas	Receitas cobradas brutas	Reembolsos e Restituições		Receitas cobradas líquidas			Rec. p/ cobrar final do período	Grau exec. orçamental		
							Emitidos	Pagos	Períodos anteriores	Período corrente	Total		Períodos anteriores	Período corrente	
Receita corrente															
070107	Produtos alimentares e bebidas	100,00	0,00	0,00	0,00	0,00	0,00	0,00	0,00	0,00	0,00	0,00	0,00	0,000	0,000
070108	Mercadorias	100,00	0,00	0,00	0,00	0,00	0,00	0,00	0,00	0,00	0,00	0,00	0,00	0,000	0,000
070109	Matérias de consumo	100,00	0,00	0,00	0,00	0,00	0,00	0,00	0,00	0,00	0,00	0,00	0,00	0,000	0,000
070110	Desperdícios, resíduos e refugos	200,00	0,00	0,00	0,00	0,00	0,00	0,00	0,00	0,00	0,00	0,00	0,00	0,000	0,000
07011001	Sucata	100,00	0,00	0,00	0,00	0,00	0,00	0,00	0,00	0,00	0,00	0,00	0,00	0,000	0,000
07011099	Outros	100,00	0,00	0,00	0,00	0,00	0,00	0,00	0,00	0,00	0,00	0,00	0,00	0,000	0,000
070111	Produtos acabados e intermédios	619 331,00	243 886,89	588 694,49	879,85	569 748,35	0,00	0,00	30 388,15	539 360,20	569 748,35	0,00	4,907	87,088	
07011102	Outros	619 331,00	243 886,89	588 694,49	879,85	569 748,35	0,00	0,00	30 388,15	539 360,20	569 748,35	0,00	4,907	87,088	
070199	Outros	100,00	0,00	22,44	0,00	22,44	0,00	0,00	0,00	22,44	22,44	0,00	0,000	22,440	
0702	Serviços	1 228 496,00	289 609,34	1 067 061,90	12 138,79	1 043 616,22	11 059,69	11 059,69	42 998,59	989 557,94	1 032 556,53	0,00	3,500	80,550	
070201	Aluguer de espaços e equipamentos	15 400,00	2 909,51	16 198,00	0,00	18 565,75	0,00	0,00	2 367,75	16 198,00	18 565,75	0,00	15,375	105,182	
070203	Vistorias e ensaios	100,00	0,00	0,00	0,00	0,00	0,00	0,00	0,00	0,00	0,00	0,00	0,000	0,000	
070206	Reparações	100,00	0,00	0,00	0,00	0,00	0,00	0,00	0,00	0,00	0,00	0,00	0,000	0,000	
070208	Serv.sociais,recreativos,culturais e de desporto	155 100,00	2 968,61	106 779,80	1 196,00	108 071,54	1 196,00	1 196,00	1 966,64	104 908,90	106 875,54	0,00	1,268	67,640	
07020801	Serviços sociais	100,00	0,00	0,00	0,00	0,00	0,00	0,00	0,00	0,00	0,00	0,00	0,000	0,000	
07020802	Serviços recreativos	200,00	0,00	28 517,50	0,00	28 517,50	0,00	0,00	0,00	28 517,50	28 517,50	0,00	0,000	14258,750	
0702080201	Turismos Sénior	100,00	0,00	0,00	0,00	0,00	0,00	0,00	0,00	0,00	0,00	0,00	0,000	0,000	
0702080299	Outros	100,00	0,00	28 517,50	0,00	28 517,50	0,00	0,00	0,00	28 517,50	28 517,50	0,00	0,000	28517,500	
07020803	Serviços culturais	200,00	0,00	0,00	0,00	0,00	0,00	0,00	0,00	0,00	0,00	0,00	0,000	0,000	
0702080301	Turismos Sénior	100,00	0,00	0,00	0,00	0,00	0,00	0,00	0,00	0,00	0,00	0,00	0,000	0,000	
0702080399	Outros	100,00	0,00	0,00	0,00	0,00	0,00	0,00	0,00	0,00	0,00	0,00	0,000	0,000	
07020804	Serviços desportivos	154 600,00	2 968,61	78 262,30	1 196,00	79 554,04	1 196,00	1 196,00	1 966,64	76 391,40	78 358,04	0,00	1,272	49,412	
070209	Serviços específicos das autarquias	1 057 596,00	283 731,22	944 083,26	10 942,79	916 978,09	9 863,69	9 863,69	38 664,20	868 450,20	907 114,40	0,00	3,656	82,115	
07020901	Saneamento	2 600,00	759,56	3 024,28	3,90	2 894,21	0,00	0,00	123,87	2 770,34	2 894,21	0,00	4,764	106,552	
07020902	Resíduos sólidos	435 256,00	132 394,54	367 710,00	475,56	355 309,14	0,00	0,00	15 391,89	339 917,25	355 309,14	0,00	3,536	78,096	
07020903	Transportes colectivos de pessoas e mercadorias	28 500,00	4 006,55	29 946,60	9 101,75	33 953,15	9 101,75	9 101,75	4 006,55	20 844,85	24 851,40	0,00	14,058	73,140	
0702090302	Transportes escolares	28 300,00	4 006,55	29 946,60	9 101,75	33 953,15	9 101,75	9 101,75	4 006,55	20 844,85	24 851,40	0,00	14,157	73,657	
0702090303	Transportes de pessoas e mecadorias	100,00	0,00	0,00	0,00	0,00	0,00	0,00	0,00	0,00	0,00	0,00	0,000	0,000	
0702090399	Outros	100,00	0,00	0,00	0,00	0,00	0,00	0,00	0,00	0,00	0,00	0,00	0,000	0,000	
07020904	Trabalhos por conta de particulares	43 000,00	2 882,12	53 615,66	573,46	51 511,62	0,00	0,00	109,42	51 402,20	51 511,62	0,00	0,254	119,540	
07020905	Cemitérios	17 300,00	0,00	20 313,54	0,00	20 313,54	0,00	0,00	0,00	20 313,54	20 313,54	0,00	0,000	117,419	
07020906	Mercados e feiras	100,00	7 702,64	0,00	0,00	0,00	0,00	0,00	0,00	0,00	0,00	0,00	0,000	0,000	
07020907	Parques de estacionamento	100,00	0,00	0,00	0,00	0,00	0,00	0,00	0,00	0,00	0,00	0,00	0,000	0,000	
07020999	Outros	530 740,00	135 985,81	469 473,18	788,12	452 996,43	761,94	761,94	19 032,47	433 202,02	452 234,49	0,00	3,586	81,622	
0702099901	Disponibilidade de Água	485 140,00	124 111,78	427 365,52	26,18	413 546,12	0,00	0,00	14 805,92	398 740,20	413 546,12	0,00	3,052	82,191	
0702099902	Refeições Escolares	34 700,00	11 874,03	36 800,03	0,00	34 142,68	0,00	0,00	4 226,55	29 916,13	34 142,68	0,00	12,180	86,214	

Demonstração de Execução Orçamental da Receita

Ano: 2021

Município da Sertã

(designação da autarquia local)

Euros

Rúbrica	Descrição	Previsões corrigidas	Rec. p/ cobrar per. anteriores	Receitas liquidadas	Liquidações anuladas	Receitas cobradas brutas	Reembolsos e Restituições		Receitas cobradas líquidas			Rec. p/ cobrar final do período	Grau exec. orçamental	
							Emitidos	Pagos	Períodos anteriores	Período corrente	Total		Períodos anteriores	Período corrente
Receita corrente														
0702099999	Diversos	10 900,00	0,00	5 307,63	761,94	5 307,63	761,94	761,94	0,00	4 545,69	4 545,69	0,00	0,000	41,704
070299	Outros	200,00	0,00	0,84	0,00	0,84	0,00	0,00	0,00	0,84	0,84	0,00	0,000	0,420
07029902	Encargos de cobrança de receitas	100,00	0,00	0,00	0,00	0,00	0,00	0,00	0,00	0,00	0,00	0,00	0,000	0,000
07029999	Outros	100,00	0,00	0,84	0,00	0,84	0,00	0,00	0,00	0,84	0,84	0,00	0,000	0,840
0703	Rendas	19 700,00	22 387,73	20 562,50	3 525,00	15 675,00	0,00	0,00	6 175,00	9 500,00	15 675,00	0,00	31,345	48,223
070301	Habitacões	100,00	0,00	0,00	0,00	0,00	0,00	0,00	0,00	0,00	0,00	0,00	0,000	0,000
070302	Edifícios	19 500,00	22 387,73	20 562,50	3 525,00	15 675,00	0,00	0,00	6 175,00	9 500,00	15 675,00	0,00	31,667	48,718
070399	Outras	100,00	0,00	0,00	0,00	0,00	0,00	0,00	0,00	0,00	0,00	0,00	0,000	0,000
08	Outras receitas correntes	33 050,00	0,00	18 507,62	183,74	18 507,62	183,74	183,74	0,00	18 323,88	18 323,88	0,00	0,000	55,443
0801	Outras	33 050,00	0,00	18 507,62	183,74	18 507,62	183,74	183,74	0,00	18 323,88	18 323,88	0,00	0,000	55,443
080199	Outras	33 050,00	0,00	18 507,62	183,74	18 507,62	183,74	183,74	0,00	18 323,88	18 323,88	0,00	0,000	55,443
08019901	Indemniz.por deterior.roubo extravio bens patrim.	100,00	0,00	0,00	0,00	0,00	0,00	0,00	0,00	0,00	0,00	0,00	0,000	0,000
08019902	Indem.estrag.prov.outrém viat.outr.equip.aut.Local	100,00	0,00	0,00	0,00	0,00	0,00	0,00	0,00	0,00	0,00	0,00	0,000	0,000
08019903	IVA reembolsado	100,00	0,00	0,00	0,00	0,00	0,00	0,00	0,00	0,00	0,00	0,00	0,000	0,000
08019904	IVA Inversão da liquidação	50,00	0,00	0,00	0,00	0,00	0,00	0,00	0,00	0,00	0,00	0,00	0,000	0,000
08019999	Diversas	32 700,00	0,00	18 507,62	183,74	18 507,62	183,74	183,74	0,00	18 323,88	18 323,88	0,00	0,000	56,036
Receita de capital														
09	Venda de bens de investimento	55 200,00	0,00	61 274,48	0,00	61 274,48	0,00	0,00	0,00	61 274,48	61 274,48	0,00	0,000	111,004
0901	Terrenos	53 900,00	0,00	61 274,48	0,00	61 274,48	0,00	0,00	0,00	61 274,48	61 274,48	0,00	0,000	113,682
090101	Sociedades e quase-sociedades não financeiras	53 000,00	0,00	46 465,00	0,00	46 465,00	0,00	0,00	0,00	46 465,00	46 465,00	0,00	0,000	87,670
090102	Sociedades financeiras	100,00	0,00	0,00	0,00	0,00	0,00	0,00	0,00	0,00	0,00	0,00	0,000	0,000
090103	Admin.Pública-Admin.central-Estado	100,00	0,00	0,00	0,00	0,00	0,00	0,00	0,00	0,00	0,00	0,00	0,000	0,000
090104	Admin.pública-Admin.central-Serv.fundoss autónomos	100,00	0,00	0,00	0,00	0,00	0,00	0,00	0,00	0,00	0,00	0,00	0,000	0,000
090105	Admin.Pública-Admin.regional	100,00	0,00	0,00	0,00	0,00	0,00	0,00	0,00	0,00	0,00	0,00	0,000	0,000
090106	Admin.Pública-Admin.local-Continente	100,00	0,00	0,00	0,00	0,00	0,00	0,00	0,00	0,00	0,00	0,00	0,000	0,000
090107	Admin.Pública-Admin.local-Regiões autónomas	100,00	0,00	0,00	0,00	0,00	0,00	0,00	0,00	0,00	0,00	0,00	0,000	0,000
090108	Admin.Pública-Segurança social	100,00	0,00	0,00	0,00	0,00	0,00	0,00	0,00	0,00	0,00	0,00	0,000	0,000
090109	Instituições sem fins lucrativos	100,00	0,00	0,00	0,00	0,00	0,00	0,00	0,00	0,00	0,00	0,00	0,000	0,000
090110	Famílias	100,00	0,00	14 809,48	0,00	14 809,48	0,00	0,00	0,00	14 809,48	14 809,48	0,00	0,000	14809,480
0903	Edifícios	500,00	0,00	0,00	0,00	0,00	0,00	0,00	0,00	0,00	0,00	0,00	0,000	0,000
090301	Sociedades e quase-sociedades não financeiras	100,00	0,00	0,00	0,00	0,00	0,00	0,00	0,00	0,00	0,00	0,00	0,000	0,000
090302	Sociedades financeiras	100,00	0,00	0,00	0,00	0,00	0,00	0,00	0,00	0,00	0,00	0,00	0,000	0,000
090303	Admin.Pública-Admin.central-Estado	100,00	0,00	0,00	0,00	0,00	0,00	0,00	0,00	0,00	0,00	0,00	0,000	0,000
090309	Instituições sem fins lucrativos	100,00	0,00	0,00	0,00	0,00	0,00	0,00	0,00	0,00	0,00	0,00	0,000	0,000
090310	Famílias	100,00	0,00	0,00	0,00	0,00	0,00	0,00	0,00	0,00	0,00	0,00	0,000	0,000
0904	Outros bens de investimento	800,00	0,00	0,00	0,00	0,00	0,00	0,00	0,00	0,00	0,00	0,00	0,000	0,000

Demonstração de Execução Orçamental da Receita

Município da Sertã

Ano: 2021

(designação da autarquia local)

Euros

Rúbrica	Descrição	Previsões corrigidas	Rec. p/ cobrar per. anteriores	Receitas liquidadas	Liquidações anuladas	Receitas cobradas brutas	Reembolsos e Restituições		Receitas cobradas líquidas			Rec. p/ cobrar final do período	Grau exec. orçamental		
							Emitidos	Pagos	Períodos anteriores	Período corrente	Total		Períodos anteriores	Período corrente	
Receita de capital															
090401	Sociedades e quase-sociedades não financeiras	300,00	0,00	0,00	0,00	0,00	0,00	0,00	0,00	0,00	0,00	0,00	0,00	0,000	0,000
09040101	Equipamento de transporte	100,00	0,00	0,00	0,00	0,00	0,00	0,00	0,00	0,00	0,00	0,00	0,00	0,000	0,000
09040102	Maquinaria e equipamento	100,00	0,00	0,00	0,00	0,00	0,00	0,00	0,00	0,00	0,00	0,00	0,00	0,000	0,000
09040103	Outros	100,00	0,00	0,00	0,00	0,00	0,00	0,00	0,00	0,00	0,00	0,00	0,00	0,000	0,000
090409	Instituições sem fins lucrativos	200,00	0,00	0,00	0,00	0,00	0,00	0,00	0,00	0,00	0,00	0,00	0,00	0,000	0,000
09040902	Maquinaria e equipamento	100,00	0,00	0,00	0,00	0,00	0,00	0,00	0,00	0,00	0,00	0,00	0,00	0,000	0,000
09040903	Outros	100,00	0,00	0,00	0,00	0,00	0,00	0,00	0,00	0,00	0,00	0,00	0,00	0,000	0,000
090410	Famílias	300,00	0,00	0,00	0,00	0,00	0,00	0,00	0,00	0,00	0,00	0,00	0,00	0,000	0,000
09041001	Equipamento de transporte	100,00	0,00	0,00	0,00	0,00	0,00	0,00	0,00	0,00	0,00	0,00	0,00	0,000	0,000
09041002	Maquinaria e equipamento	100,00	0,00	0,00	0,00	0,00	0,00	0,00	0,00	0,00	0,00	0,00	0,00	0,000	0,000
09041003	Outros	100,00	0,00	0,00	0,00	0,00	0,00	0,00	0,00	0,00	0,00	0,00	0,00	0,000	0,000
10	Transferências de capital	6 417 346,00	0,00	1 653 869,46	0,00	1 653 869,46	0,00	0,00	0,00	1 653 869,46	1 653 869,46	0,00	0,00	0,000	25,772
1001	Sociedades e quase-sociedades não financeiras	400,00	0,00	0,00	0,00	0,00	0,00	0,00	0,00	0,00	0,00	0,00	0,00	0,000	0,000
100101	Públicas	300,00	0,00	0,00	0,00	0,00	0,00	0,00	0,00	0,00	0,00	0,00	0,00	0,000	0,000
10010101	Empresas públicas	100,00	0,00	0,00	0,00	0,00	0,00	0,00	0,00	0,00	0,00	0,00	0,00	0,000	0,000
10010102	Empresas públicas municipais e intermunicipais	100,00	0,00	0,00	0,00	0,00	0,00	0,00	0,00	0,00	0,00	0,00	0,00	0,000	0,000
10010199	Outras	100,00	0,00	0,00	0,00	0,00	0,00	0,00	0,00	0,00	0,00	0,00	0,00	0,000	0,000
100102	Privadas	100,00	0,00	0,00	0,00	0,00	0,00	0,00	0,00	0,00	0,00	0,00	0,00	0,000	0,000
1002	Sociedades financeiras	200,00	0,00	0,00	0,00	0,00	0,00	0,00	0,00	0,00	0,00	0,00	0,00	0,000	0,000
100201	Bancos e outras instituições financeiras	100,00	0,00	0,00	0,00	0,00	0,00	0,00	0,00	0,00	0,00	0,00	0,00	0,000	0,000
100202	Companhias de seguros e fundos de pensões	100,00	0,00	0,00	0,00	0,00	0,00	0,00	0,00	0,00	0,00	0,00	0,00	0,000	0,000
1003	Administração central	6 416 446,00	0,00	1 653 869,46	0,00	1 653 869,46	0,00	0,00	0,00	1 653 869,46	1 653 869,46	0,00	0,00	0,000	25,775
100301	Estado	1 268 727,00	0,00	1 218 263,00	0,00	1 218 263,00	0,00	0,00	0,00	1 218 263,00	1 218 263,00	0,00	0,00	0,000	96,022
10030101	Fundo de Equilíbrio Financeiro	899 102,00	0,00	899 102,00	0,00	899 102,00	0,00	0,00	0,00	899 102,00	899 102,00	0,00	0,00	0,000	100,000
10030104	Cooperação Técnica e Financeira	50 364,00	0,00	0,00	0,00	0,00	0,00	0,00	0,00	0,00	0,00	0,00	0,00	0,000	0,000
10030105	Artigo 35.º, n.º3 da Lei 73/2013	319 161,00	0,00	319 161,00	0,00	319 161,00	0,00	0,00	0,00	319 161,00	319 161,00	0,00	0,00	0,000	100,000
10030199	Outras	100,00	0,00	0,00	0,00	0,00	0,00	0,00	0,00	0,00	0,00	0,00	0,00	0,000	0,000
100307	Estado-Particip.comunitária project.co-financiados	5 147 619,00	0,00	435 606,46	0,00	435 606,46	0,00	0,00	0,00	435 606,46	435 606,46	0,00	0,00	0,000	8,462
100308	Serviços e fundos autónomos	100,00	0,00	0,00	0,00	0,00	0,00	0,00	0,00	0,00	0,00	0,00	0,00	0,000	0,000
10030899	Outras	100,00	0,00	0,00	0,00	0,00	0,00	0,00	0,00	0,00	0,00	0,00	0,00	0,000	0,000
1005	Administração local	100,00	0,00	0,00	0,00	0,00	0,00	0,00	0,00	0,00	0,00	0,00	0,00	0,000	0,000
100501	Contínente	100,00	0,00	0,00	0,00	0,00	0,00	0,00	0,00	0,00	0,00	0,00	0,00	0,000	0,000
1007	Instituições sem fins lucrativos	100,00	0,00	0,00	0,00	0,00	0,00	0,00	0,00	0,00	0,00	0,00	0,00	0,000	0,000
100701	Instituições sem fins lucrativos	100,00	0,00	0,00	0,00	0,00	0,00	0,00	0,00	0,00	0,00	0,00	0,00	0,000	0,000
1008	Famílias	100,00	0,00	0,00	0,00	0,00	0,00	0,00	0,00	0,00	0,00	0,00	0,00	0,000	0,000
100801	Famílias	100,00	0,00	0,00	0,00	0,00	0,00	0,00	0,00	0,00	0,00	0,00	0,00	0,000	0,000

Demonstração de Execução Orçamental da Receita

Município da Sertã

Ano: 2021

(designação da autarquia local)

Euros

Rúbrica	Descrição	Previsões corrigidas	Rec. p/ cobrar per. anteriores	Receitas liquidadas	Liquidações anuladas	Receitas cobradas brutas	Reembolsos e Restituições		Receitas cobradas líquidas			Rec. p/ cobrar final do período	Grau exec. orçamental		
							Emitidos	Pagos	Períodos anteriores	Período corrente	Total		Períodos anteriores	Período corrente	
Receita de capital															
11	Activos financeiros	200,00	0,00	0,00	0,00	0,00	0,00	0,00	0,00	0,00	0,00	0,00	0,00	0,000	0,000
1108	Ações e outras participações	200,00	0,00	0,00	0,00	0,00	0,00	0,00	0,00	0,00	0,00	0,00	0,00	0,000	0,000
110801	Sociedades e quase-sociedades não financeiras	100,00	0,00	0,00	0,00	0,00	0,00	0,00	0,00	0,00	0,00	0,00	0,00	0,000	0,000
110802	Sociedades financeiras	100,00	0,00	0,00	0,00	0,00	0,00	0,00	0,00	0,00	0,00	0,00	0,00	0,000	0,000
12	Passivos financeiros	1 464 550,00	0,00	0,00	0,00	0,00	0,00	0,00	0,00	0,00	0,00	0,00	0,00	0,000	0,000
1205	Empréstimos a curto prazo	100,00	0,00	0,00	0,00	0,00	0,00	0,00	0,00	0,00	0,00	0,00	0,00	0,000	0,000
120502	Sociedades financeiras	100,00	0,00	0,00	0,00	0,00	0,00	0,00	0,00	0,00	0,00	0,00	0,00	0,000	0,000
1206	Empréstimos a médio e longo prazos	1 464 450,00	0,00	0,00	0,00	0,00	0,00	0,00	0,00	0,00	0,00	0,00	0,00	0,000	0,000
120602	Sociedades financeiras	1 464 350,00	0,00	0,00	0,00	0,00	0,00	0,00	0,00	0,00	0,00	0,00	0,00	0,000	0,000
120603	Admin.Pública-Admin.central-Estado	100,00	0,00	0,00	0,00	0,00	0,00	0,00	0,00	0,00	0,00	0,00	0,00	0,000	0,000
13	Outras receitas de capital	200,00	0,00	0,00	0,00	0,00	0,00	0,00	0,00	0,00	0,00	0,00	0,00	0,000	0,000
1301	Outras	200,00	0,00	0,00	0,00	0,00	0,00	0,00	0,00	0,00	0,00	0,00	0,00	0,000	0,000
130101	Indemnizações	100,00	0,00	0,00	0,00	0,00	0,00	0,00	0,00	0,00	0,00	0,00	0,00	0,000	0,000
130102	Activos incorpóreos	100,00	0,00	0,00	0,00	0,00	0,00	0,00	0,00	0,00	0,00	0,00	0,00	0,000	0,000
Outras receitas															
15	Reposições não abatidas nos pagamentos	3 700,00	0,00	314,82	0,00	314,82	0,00	0,00	0,00	314,82	314,82	0,00	0,000	8,509	
1501	Reposições não abatidas nos pagamentos	3 700,00	0,00	314,82	0,00	314,82	0,00	0,00	0,00	314,82	314,82	0,00	0,000	8,509	
150101	Reposições não abatidas nos pagamentos	3 700,00	0,00	314,82	0,00	314,82	0,00	0,00	0,00	314,82	314,82	0,00	0,000	8,509	
16	Saldo da gerência anterior	3 928 066,70	0,00	3 928 066,70	0,00	3 928 066,70	0,00	0,00	0,00	3 928 066,70	3 928 066,70	0,00	0,000	100,000	
1601	Saldo orçamental	3 928 066,70	0,00	3 928 066,70	0,00	3 928 066,70	0,00	0,00	0,00	3 928 066,70	3 928 066,70	0,00	0,000	100,000	
160101	Na posse do serviço	3 928 066,70	0,00	3 928 066,70	0,00	3 928 066,70	0,00	0,00	0,00	3 928 066,70	3 928 066,70	0,00	0,000	100,000	
Total Receitas Correntes		14 998 549,00	627 961,57	14 396 877,01	18 764,46	14 168 494,33	11 243,43	11 243,43	93 781,66	14 063 469,24	14 157 250,90	0,00	0,625	93,766	
Total Receitas de Capital		7 937 496,00	0,00	1 715 143,94	0,00	1 715 143,94	0,00	0,00	0,00	1 715 143,94	1 715 143,94	0,00	0,000	21,698	
Total Outras Receitas		3 931 766,70	0,00	3 928 381,52	0,00	3 928 381,52	0,00	0,00	0,00	3 928 381,52	3 928 381,52	0,00	0,000	99,914	
Total		26 867 811,70	627 961,57	20 040 402,47	18 764,46	19 812 019,79	11 243,43	11 243,43	93 781,66	19 706 994,70	19 800 776,36	0,00	0,349	73,348	

DEMONSTRAÇÃO DE EXECUÇÃO ORÇAMENTAL DA DESPESA

Demonstração de Execução Orçamental da Despesa

Município da Sertã

Ano: 2021

(designação da autarquia local)

Euros

Código	Classif. Económica Despesa Designação	Despesas por pagar periód. anteriores	Dotações corrigidas	Cativos/descativos	Compromissos	Obrigações	Despesas pagas líquidas de reposições			Compromissos a transitar	Obrigações por pagar	Grau de execução orçamental	
							Períodos anteriores	Período corrente	Total			Períodos anteriores	Período corrente
Despesa corrente													
01	Despesas com o pessoal	44.096,35	5.025.750,00	0,00	4.621.523,18	4.618.876,72	44.096,35	4.510.791,35	4.554.887,70	2.646,46	63.989,02	0,877	89.754
0101	Remunerações certas e permanentes	42.984,02	3.827.030,00	0,00	3.489.540,39	3.489.540,36	42.984,02	3.398.049,86	3.441.033,88	0,03	48.506,48	1,123	88.791
010101	Titulares órgãos soberania e memb. órgãos autárq.	2.358,11	78.460,00	0,00	78.450,38	78.450,38	2.358,11	72.723,43	75.081,54	0,00	3.368,84	3,005	92.689
010104	Pessoal quadros-Regime contrato individ. trabalho	33.720,75	2.567.800,00	0,00	2.385.786,34	2.385.786,34	33.720,75	2.312.036,67	2.345.757,42	0,00	40.028,92	1,313	90.040
01010401	Pessoal em funções	33.153,08	2.440.550,00	0,00	2.304.294,44	2.304.294,44	33.153,08	2.232.683,97	2.265.837,05	0,00	38.457,39	1,358	91.483
01010402	Alterações obrigatórias de posic. remuneratório	0,00	58.500,00	0,00	21.882,09	21.882,09	0,00	21.535,32	21.535,32	0,00	346,77	0,000	36.813
01010403	Alterações facultativas de posic. remuneratório	0,00	60.750,00	0,00	59.042,14	59.042,14	0,00	57.817,38	57.817,38	0,00	1.224,76	0,000	95.173
01010404	Recrutamento de pessoal para novos postos de trab.	567,67	8.000,00	0,00	567,67	567,67	567,67	0,00	567,67	0,00	0,00	7,096	0,000
010106	Pessoal contratado a termo	0,00	4.000,00	0,00	0,00	0,00	0,00	0,00	0,00	0,00	0,00	0,000	0,000
01010604	Recrutamento de pessoal para novos postos de trab.	0,00	4.000,00	0,00	0,00	0,00	0,00	0,00	0,00	0,00	0,00	0,000	0,000
010107	Pessoal em regime de tarefa ou avença	0,00	4.000,00	0,00	0,00	0,00	0,00	0,00	0,00	0,00	0,00	0,000	0,000
010108	Pessoal aguardando aposentação	0,00	14.400,00	0,00	7.710,11	7.710,11	0,00	7.710,11	7.710,11	0,00	0,00	0,000	53.542
010109	Pessoal em qualquer outra situação	5.509,91	265.000,00	0,00	216.528,88	216.528,88	5.509,91	207.327,76	212.837,67	0,00	3.691,21	2,079	78.237
010111	Representação	886,31	28.870,00	0,00	27.279,39	27.279,39	886,31	25.405,13	26.291,44	0,00	987,95	3,070	87.998
010113	Subsidio de refeição	0,00	311.900,00	0,00	260.221,08	260.221,08	0,00	260.221,08	260.221,08	0,00	0,00	0,000	83.431
010114	Subsidio de férias e de Natal	45,16	487.100,00	0,00	470.801,76	470.801,73	45,16	470.701,46	470.746,62	0,03	55,11	0,009	96.633
010115	Remunerações por doença e maternidade/paternidade	463,78	65.500,00	0,00	42.762,45	42.762,45	463,78	41.924,22	42.388,00	0,00	374,45	0,708	64.006
0102	Abonos variáveis ou eventuais	1.112,33	186.120,00	0,00	155.658,09	153.136,36	1.112,33	136.541,49	137.653,82	2.521,73	15.482,54	0,598	73.362
010202	Horas extraordinárias	787,38	87.000,00	0,00	78.581,04	78.581,04	787,38	76.465,95	77.253,33	0,00	1.327,71	0,905	87.892
010203	Alimentação e alojamento	0,00	1.250,00	0,00	0,00	0,00	0,00	0,00	0,00	0,00	0,00	0,000	0,000
010204	Ajudas de custo	0,00	17.770,00	0,00	14.943,60	14.557,32	0,00	14.505,12	14.505,12	386,28	52,20	0,000	81.627
010205	Abono para falhas	14,99	3.300,00	0,00	2.428,48	2.428,48	14,99	2.398,91	2.413,90	0,00	14,58	0,454	72.694
010206	Formação	0,00	400,00	0,00	0,00	0,00	0,00	0,00	0,00	0,00	0,00	0,000	0,000
010208	Subsídios e abonos fixação, residência alojamento	0,00	400,00	0,00	0,00	0,00	0,00	0,00	0,00	0,00	0,00	0,000	0,000
010209	Subsidio de prevenção	0,00	300,00	0,00	0,00	0,00	0,00	0,00	0,00	0,00	0,00	0,000	0,000
010212	Indemnizações por cessação de funções	0,00	4.000,00	0,00	0,00	0,00	0,00	0,00	0,00	0,00	0,00	0,000	0,000
010213	Outros suplementos e prémios	309,96	70.700,00	0,00	59.649,97	57.514,52	309,96	43.116,51	43.426,47	2.135,45	14.088,05	0,438	60.985
01021302	Outros	0,00	45.700,00	0,00	35.507,36	35.507,36	0,00	26.068,71	26.068,71	0,00	9.438,65	0,000	57.043
01021303	Serhas de presença	309,96	25.000,00	0,00	24.142,61	22.007,16	309,96	17.047,80	17.357,76	2.135,45	4.649,40	1,240	68.191
010214	Outros abonos em numerário ou espécie	0,00	1.000,00	0,00	55,00	55,00	0,00	55,00	55,00	0,00	0,00	0,000	5.500
0103	Segurança social	0,00	1.012.600,00	0,00	976.324,70	976.200,00	0,00	976.200,00	976.200,00	124,70	0,00	0,000	96.405
010301	Encargos com a saúde	0,00	125.000,00	0,00	119.544,89	119.544,89	0,00	119.544,89	119.544,89	0,00	0,00	0,000	95.636
010302	Outros encargos com a saúde	0,00	48.200,00	0,00	44.839,18	44.839,18	0,00	44.839,18	44.839,18	0,00	0,00	0,000	93.027
010303	Subsidio familiar a criança e jovens	0,00	7.500,00	0,00	5.781,00	5.781,00	0,00	5.781,00	5.781,00	0,00	0,00	0,000	77.080
010304	Outras prestações familiares	0,00	5.200,00	0,00	742,32	742,32	0,00	742,32	742,32	0,00	0,00	0,000	14.275
010305	Contribuições para a segurança social	0,00	758.600,00	0,00	755.356,15	755.231,45	0,00	755.231,45	755.231,45	124,70	0,00	0,000	99.556

Demonstração de Execução Orçamental da Despesa

Município da Sertã

Ano: 2021

(designação da autarquia local)

Euros

Código	Classif. Económica Despesa Designação	Despesas por pagar periód. anteriores	Dotações corrigidas	Cativos/descativos	Compromissos	Obrigações	Despesas pagas líquidas de reposições			Compromissos a transitar	Obrigações por pagar	Grau de execução orçamental	
							Períodos anteriores	Período corrente	Total			Períodos anteriores	Período corrente
Despesa corrente													
01030501	Assistência na doença funcionários públicos ADSE	0,00	700,00	0,00	495,00	495,00	0,00	495,00	495,00	0,00	0,00	0,00	70,714
01030502	Segurança social do pessoal em RCTFP	0,00	728.850,00	0,00	727.539,25	727.539,25	0,00	727.539,25	727.539,25	0,00	0,00	0,00	99,820
0103050201	Caixa Geral de Aposentações	0,00	370.700,00	0,00	369.883,41	369.883,41	0,00	369.883,41	369.883,41	0,00	0,00	0,00	99,780
0103050202	Segurança Social - Regime Geral	0,00	358.150,00	0,00	357.655,84	357.655,84	0,00	357.655,84	357.655,84	0,00	0,00	0,00	99,862
01030503	Outros	0,00	29.050,00	0,00	27.321,90	27.197,20	0,00	27.197,20	27.197,20	124,70	0,00	0,00	93,822
010306	Acidentes em serviço e doenças profissionais	0,00	2.500,00	0,00	0,00	0,00	0,00	0,00	0,00	0,00	0,00	0,00	0,000
010308	Outras pensões	0,00	5.950,00	0,00	5.604,76	5.604,76	0,00	5.604,76	5.604,76	0,00	0,00	0,00	94,198
010309	Seguros	0,00	42.100,00	0,00	33.334,97	33.334,97	0,00	33.334,97	33.334,97	0,00	0,00	0,00	79,180
01030901	Seguros acidentes trabalho doenças profissionais	0,00	40.900,00	0,00	33.334,97	33.334,97	0,00	33.334,97	33.334,97	0,00	0,00	0,00	81,504
01030902	Seguros de saúde	0,00	1.200,00	0,00	0,00	0,00	0,00	0,00	0,00	0,00	0,00	0,00	0,000
010310	Outras despesas de segurança social	0,00	17.550,00	0,00	11.121,43	11.121,43	0,00	11.121,43	11.121,43	0,00	0,00	0,00	63,370
01031001	Eventualidade maternidade, paternidade e adopção	0,00	6.000,00	0,00	580,61	580,61	0,00	580,61	580,61	0,00	0,00	0,00	9,677
01031099	Outras despesas de segurança social	0,00	11.550,00	0,00	10.540,82	10.540,82	0,00	10.540,82	10.540,82	0,00	0,00	0,00	91,263
02	Aquisição de bens e serviços	134.445,18	7.565.899,00	0,00	5.818.544,07	5.173.660,71	132.231,94	4.872.830,39	5.005.062,33	644.883,36	168.598,38	1,748	64,405
0201	Aquisição de bens	54.134,84	2.269.750,00	0,00	1.806.451,12	1.713.243,55	54.062,35	1.615.816,07	1.669.878,42	93.207,57	43.365,13	2,382	71,189
020101	Matérias-primas e subsidiárias	0,00	32.000,00	0,00	13.176,06	12.188,40	0,00	12.188,40	12.188,40	987,66	0,00	0,00	38,089
020102	Combustíveis e lubrificantes	6.271,01	468.900,00	0,00	379.349,52	358.175,23	6.271,01	339.325,73	345.596,74	21.174,29	12.578,49	1,337	72,366
02010201	Gasolina	173,13	17.050,00	0,00	9.389,30	6.402,72	173,13	5.651,67	5.824,80	2.986,58	577,92	1,015	33,148
02010202	Gasóleo	1.825,52	359.100,00	0,00	308.046,14	294.385,34	1.825,52	281.552,06	283.377,58	13.660,80	11.007,76	0,508	78,405
02010299	Outros	4.272,36	92.750,00	0,00	61.914,08	57.387,17	4.272,36	52.122,00	56.394,36	4.526,91	992,81	4,606	56,196
020103	Munições, explosivos e artificios	0,00	1.200,00	0,00	0,00	0,00	0,00	0,00	0,00	0,00	0,00	0,00	0,000
020104	Limpeza e higiene	2.012,43	33.300,00	0,00	15.392,49	13.327,71	2.012,43	10.095,16	12.107,59	2.064,78	1.220,12	6,043	30,316
020105	Alimentação-Refeições confeccionadas	10.925,45	359.650,00	0,00	253.603,35	221.146,53	10.925,45	198.846,97	209.772,42	32.456,82	11.374,11	3,038	55,289
020106	Alimentação-Gêneros para confeccionar	0,00	4.250,00	0,00	1.629,10	1.629,10	0,00	1.629,10	1.629,10	0,00	0,00	0,00	38,332
020107	Vestuário e artigos pessoais	94,14	20.800,00	0,00	10.259,92	9.930,28	94,14	9.836,14	9.930,28	329,64	0,00	0,453	47,289
020108	Material de escritório	3.486,54	24.200,00	0,00	16.808,69	15.397,49	3.486,54	8.641,60	12.128,14	1.411,20	3.269,35	14,407	35,709
020109	Produtos químicos e farmacêuticos	2.564,60	32.050,00	0,00	26.577,95	20.138,48	2.564,60	17.278,56	19.843,16	6.439,47	295,32	8,002	53,911
020110	Produtos vendidos nas farmácias	0,00	800,00	0,00	70,13	69,04	0,00	69,04	69,04	1,09	0,00	0,00	8,630
020111	Material de consumo clínico	3.712,83	36.100,00	0,00	22.159,87	20.711,41	3.677,83	16.956,68	20.634,51	1.448,46	76,90	10,188	46,971
020112	Material de transporte-Peças	7.769,53	60.000,00	0,00	40.608,70	39.822,70	7.769,53	31.260,61	39.030,14	786,00	792,56	12,949	52,101
020113	Material de consumo hoteleiro	0,00	200,00	0,00	0,00	0,00	0,00	0,00	0,00	0,00	0,00	0,00	0,000
020114	Outro material-Peças	9.895,52	54.000,00	0,00	37.206,55	35.966,04	9.858,03	26.057,17	35.915,20	1.240,51	50,84	18,256	48,254
020115	Prémios, condecorações e ofertas	3.082,84	139.650,00	0,00	105.937,15	96.934,21	3.082,84	88.435,03	91.517,87	9.002,94	5.416,34	2,208	63,326
020116	Mercadorias para venda	0,00	739.700,00	0,00	738.959,18	738.959,18	0,00	738.959,18	738.959,18	0,00	0,00	0,00	99,900
02011601	Água	0,00	739.300,00	0,00	738.959,18	738.959,18	0,00	738.959,18	738.959,18	0,00	0,00	0,00	99,954
02011603	Outras	0,00	400,00	0,00	0,00	0,00	0,00	0,00	0,00	0,00	0,00	0,00	0,000

Demonstração de Execução Orçamental da Despesa

Município da Sertã

Ano: 2021

(designação da autarquia local)

Euros

Código	Classif. Económica Despesa Designação	Despesas por pagar periód. anteriores	Dotações corrigidas	Cativos/descativos	Compromissos	Obrigações	Despesas pagas líquidas de reposições			Compromissos a transitar	Obrigações por pagar	Grau de execução orçamental	
							Períodos anteriores	Período corrente	Total			Períodos anteriores	Período corrente
Despesa corrente													
020117	Ferramentas e utensílios	278,35	5.000,00	0,00	3.711,11	3.166,71	278,35	2.573,29	2.851,64	544,40	315,07	5,567	51,466
020118	Livros e documentação técnica	0,00	500,00	0,00	0,00	0,00	0,00	0,00	0,00	0,00	0,00	0,000	0,000
020119	Artigos honoríficos e de decoração	0,00	1.200,00	0,00	0,00	0,00	0,00	0,00	0,00	0,00	0,00	0,000	0,000
020120	Material de educação, cultura e recreio	146,54	39.000,00	0,00	8.169,16	6.781,05	146,54	5.265,24	5.411,78	1.388,11	1.369,27	0,376	13,501
020121	Outros bens	3.895,06	217.250,00	0,00	132.832,19	118.899,99	3.895,06	108.398,17	112.293,23	13.932,20	6.606,76	1,793	49,896
0202	Aquisição de serviços	80.310,34	5.296.149,00	0,00	4.012.092,95	3.460.417,16	78.169,59	3.257.014,32	3.335.183,91	551.675,79	125.233,25	1,476	61,498
020201	Encargos das instalações	0,00	435.250,00	0,00	394.191,33	265.967,89	0,00	252.423,62	252.423,62	128.223,44	13.544,27	0,000	57,995
020202	Limpeza e higiene	0,00	4.100,00	0,00	716,85	701,85	0,00	701,85	701,85	15,00	0,00	0,000	17,118
020203	Conservação de bens	20.854,85	279.000,00	0,00	256.734,35	245.520,13	19.508,97	192.507,75	212.016,72	11.214,22	33.503,41	6,992	68,999
020206	Locação de material de transporte	0,00	200,00	0,00	0,00	0,00	0,00	0,00	0,00	0,00	0,00	0,000	0,000
020208	Locação de outros bens	0,00	100,00	0,00	0,00	0,00	0,00	0,00	0,00	0,00	0,00	0,000	0,000
020209	Comunicações	5.402,34	124.300,00	0,00	109.242,59	89.219,48	5.398,80	79.345,34	84.744,14	20.023,11	4.475,34	4,343	63,634
020210	Transportes	5.763,27	564.400,00	0,00	280.992,29	240.371,58	5.763,27	223.542,54	229.305,81	40.620,71	11.065,77	1,021	39,607
020211	Representação dos serviços	0,00	600,00	0,00	0,00	0,00	0,00	0,00	0,00	0,00	0,00	0,000	0,000
020212	Seguros	89,43	72.600,00	0,00	43.651,73	42.658,17	89,43	42.568,74	42.658,17	993,56	0,00	0,123	58,635
020213	Deslocações e estadas	0,00	3.000,00	0,00	0,00	0,00	0,00	0,00	0,00	0,00	0,00	0,000	0,000
020214	Estudos, pareceres, projectos e consultadoria	0,00	115.600,00	0,00	72.822,32	52.527,61	0,00	51.592,27	51.592,27	20.294,71	935,34	0,000	44,630
020215	Formação	1.440,00	17.500,00	0,00	7.937,10	7.887,10	1.440,00	6.447,10	7.887,10	50,00	0,00	8,229	36,841
020216	Seminários, exposições e similares	0,00	1.100,00	0,00	0,00	0,00	0,00	0,00	0,00	0,00	0,00	0,000	0,000
020217	Publicidade	5.222,38	241.600,00	0,00	175.500,03	157.941,45	5.222,38	146.426,07	151.648,45	17.558,58	6.293,00	2,162	60,607
020218	Vigilância e segurança	0,00	15.350,00	0,00	11.948,55	11.948,55	0,00	11.948,55	11.948,55	0,00	0,00	0,000	77,841
020219	Assistência técnica	258,30	65.500,00	0,00	55.958,39	50.701,74	258,30	50.185,14	50.443,44	5.256,65	258,30	0,394	76,619
020220	Outros trabalhos especializados	8.281,44	178.800,00	0,00	143.189,28	97.419,66	7.697,19	86.388,74	94.085,93	45.769,62	3.333,73	4,305	48,316
020224	Encargos de cobrança de receitas	578,97	90.800,00	0,00	76.350,71	70.325,98	578,97	69.224,36	69.803,33	6.024,73	522,65	0,638	76,238
020225	Outros serviços	32.419,36	3.086.349,00	0,00	2.382.857,43	2.127.225,97	32.212,28	2.043.712,25	2.075.924,53	255.631,46	51.301,44	1,044	66,218
03	Juros e outros encargos	0,00	36.266,00	0,00	33.488,40	32.618,57	0,00	32.618,57	32.618,57	869,83	0,00	0,000	89,943
0301	Juros da dívida pública	0,00	32.256,00	0,00	31.739,50	31.739,50	0,00	31.739,50	31.739,50	0,00	0,00	0,000	98,399
030103	Socied.financ.-Bancos e outras instit. financeiras	0,00	6.450,00	0,00	5.933,74	5.933,74	0,00	5.933,74	5.933,74	0,00	0,00	0,000	91,996
03010302	Empréstimos de médio e longo prazos	0,00	6.450,00	0,00	5.933,74	5.933,74	0,00	5.933,74	5.933,74	0,00	0,00	0,000	91,996
030105	Admin.pública-Admin.central-Estado	0,00	25.806,00	0,00	25.805,76	25.805,76	0,00	25.805,76	25.805,76	0,00	0,00	0,000	99,999
03010502	Empréstimos de médio e longo prazo	0,00	25.806,00	0,00	25.805,76	25.805,76	0,00	25.805,76	25.805,76	0,00	0,00	0,000	99,999
0303	Juros de locação financeira	0,00	810,00	0,00	732,96	732,96	0,00	732,96	732,96	0,01	0,00	0,000	90,488
030305	Material de transporte	0,00	500,00	0,00	488,72	488,72	0,00	488,72	488,72	0,00	0,00	0,000	97,744
030307	Maquinaria e equipamento	0,00	310,00	0,00	244,24	244,23	0,00	244,23	244,23	0,01	0,00	0,000	78,784
0305	Outros juros	0,00	3.100,00	0,00	1.015,94	146,12	0,00	146,12	146,12	869,82	0,00	0,000	4,714
030502	Outros	0,00	3.100,00	0,00	1.015,94	146,12	0,00	146,12	146,12	869,82	0,00	0,000	4,714

Demonstração de Execução Orçamental da Despesa

Ano: 2021

Município da Sertã

(designação da autarquia local)

Euros

Código	Classif. Económica Despesa Designação	Despesas por pagar period. anteriores	Dotações corrigidas	Cativos/descativos	Compromissos	Obrigações	Despesas pagas líquidas de reposições			Compromissos a transitar	Obrigações por pagar	Grau de execução orçamental	
							Períodos anteriores	Período corrente	Total			Períodos anteriores	Período corrente
Despesa corrente													
03050202	Juros de mora	0,00	3.000,00	0,00	1.015,94	146,12	0,00	146,12	146,12	869,82	0,00	0,00	4,871
03050299	Outros	0,00	100,00	0,00	0,00	0,00	0,00	0,00	0,00	0,00	0,00	0,00	0,000
0306	Outros encargos financeiros	0,00	100,00	0,00	0,00	0,00	0,00	0,00	0,00	0,00	0,00	0,00	0,000
030601	Outros encargos financeiros	0,00	100,00	0,00	0,00	0,00	0,00	0,00	0,00	0,00	0,00	0,00	0,000
04	Transferências correntes	17.991,48	2.268.105,00	0,00	2.069.986,79	1.786.490,47	10.200,00	1.716.794,38	1.726.994,38	283.496,32	59.496,09	0,450	75,693
0403	Administração central	0,00	31.000,00	0,00	30.131,15	15.027,16	0,00	15.027,16	15.027,16	15.103,99	0,00	0,00	48,475
040305	Serviços e fundos autónomos	0,00	31.000,00	0,00	30.131,15	15.027,16	0,00	15.027,16	15.027,16	15.103,99	0,00	0,00	48,475
0405	Administração local	0,00	705.672,00	0,00	618.994,53	573.108,89	0,00	573.108,89	573.108,89	45.885,64	0,00	0,00	81,215
040501	Continente	0,00	705.672,00	0,00	618.994,53	573.108,89	0,00	573.108,89	573.108,89	45.885,64	0,00	0,00	81,215
04050102	Freguesias	0,00	464.000,00	0,00	423.969,56	383.562,27	0,00	383.562,27	383.562,27	40.407,29	0,00	0,00	82,664
04050104	Associações de municípios	0,00	241.672,00	0,00	195.024,97	189.546,62	0,00	189.546,62	189.546,62	5.478,35	0,00	0,00	78,431
0407	Instituições sem fins lucrativos	16.830,00	1.327.433,00	0,00	1.235.028,81	1.052.809,08	10.200,00	984.290,47	994.490,47	182.219,73	58.318,61	0,788	74,150
040701	Instituições sem fins lucrativos	16.830,00	1.327.433,00	0,00	1.235.028,81	1.052.809,08	10.200,00	984.290,47	994.490,47	182.219,73	58.318,61	0,788	74,150
0408	Famílias	1.161,48	204.000,00	0,00	185.832,30	145.545,34	0,00	144.367,86	144.367,86	40.286,96	1.177,48	0,00	70,769
040802	Outras	1.161,48	204.000,00	0,00	185.832,30	145.545,34	0,00	144.367,86	144.367,86	40.286,96	1.177,48	0,00	70,769
05	Subsídios	0,00	185.000,00	0,00	135.850,00	82.250,00	0,00	82.250,00	82.250,00	53.600,00	0,00	0,00	44,459
0501	Sociedades e quase-sociedades não financeiras	0,00	185.000,00	0,00	135.850,00	82.250,00	0,00	82.250,00	82.250,00	53.600,00	0,00	0,00	44,459
050103	Privadas	0,00	185.000,00	0,00	135.850,00	82.250,00	0,00	82.250,00	82.250,00	53.600,00	0,00	0,00	44,459
06	Outras despesas correntes	63,44	125.880,00	0,00	106.523,99	101.523,33	0,00	101.452,39	101.452,39	5.000,66	70,94	0,00	80,595
0602	Diversas	63,44	125.880,00	0,00	106.523,99	101.523,33	0,00	101.452,39	101.452,39	5.000,66	70,94	0,00	80,595
060201	Impostos e taxas	29,81	98.980,00	0,00	93.397,92	88.596,98	0,00	88.567,17	88.567,17	4.800,94	29,81	0,00	89,480
06020101	Impostos e taxas pagos pela Autarquia	0,00	96.980,00	0,00	93.266,11	88.465,17	0,00	88.465,17	88.465,17	4.800,94	0,00	0,00	91,220
0602010101	Taxa de Gestão de Resíduos - TGR	0,00	46.000,00	0,00	44.572,75	39.771,81	0,00	39.771,81	39.771,81	4.800,94	0,00	0,00	86,460
0602010199	Outras	0,00	50.980,00	0,00	48.693,36	48.693,36	0,00	48.693,36	48.693,36	0,00	0,00	0,00	95,515
06020102	Restituições de impostos ou taxas cobrados	29,81	2.000,00	0,00	131,81	131,81	0,00	102,00	102,00	0,00	29,81	0,00	5,100
060203	Outras	33,63	26.900,00	0,00	13.126,07	12.926,35	0,00	12.885,22	12.885,22	198,72	41,13	0,00	47,900
06020301	Outras restituições	33,63	4.000,00	0,00	33,63	33,63	0,00	0,00	0,00	0,00	33,63	0,00	0,000
06020302	IVA pago	0,00	1.000,00	0,00	0,00	0,00	0,00	0,00	0,00	0,00	0,00	0,00	0,000
06020304	Serviços bancários	0,00	2.800,00	0,00	330,01	130,40	0,00	122,90	122,90	199,61	7,50	0,00	4,389
06020305	Outras	0,00	19.100,00	0,00	12.762,43	12.762,32	0,00	12.762,32	12.762,32	0,11	0,00	0,00	66,818
Despesa de capital													
07	Aquisição de bens de capital	167.826,03	10.977.401,70	0,00	5.785.126,36	4.174.836,63	142.157,03	3.954.844,24	4.097.001,27	1.610.289,73	77.835,36	1,295	36,027
0701	Investimentos	167.826,03	10.884.838,70	0,00	5.692.598,63	4.082.308,90	142.157,03	3.862.316,51	4.004.473,54	1.610.289,73	77.835,36	1,306	35,483
070101	Terrenos	0,00	569.066,70	0,00	301.200,30	298.575,30	0,00	298.575,30	298.575,30	2.625,00	0,00	0,00	52,468
070103	Edifícios	1.937,25	2.377.670,00	0,00	1.095.399,84	743.832,61	1.937,25	738.201,08	740.138,33	351.567,23	3.694,28	0,081	31,047
07010301	Instalações de serviços	0,00	99.100,00	0,00	62.113,49	31.048,52	0,00	30.848,52	30.848,52	31.064,97	200,00	0,00	31,129

Demonstração de Execução Orçamental da Despesa

Município da Sertã

Ano: 2021

(designação da autarquia local)

Euros

Código	Classif. Económica Despesa Designação	Despesas por pagar períod. anteriores	Dotações corrigidas	Cativos/descativos	Compromissos	Obrigações	Despesas pagas líquidas de reposições			Compromissos a transitar	Obrigações por pagar	Grau de execução orçamental	
							Períodos anteriores	Período corrente	Total			Períodos anteriores	Período corrente
Despesa de capital													
07010302	Instalações desportivas e recreativas	0,00	95.000,00	0,00	65.095,52	1.520,43	0,00	0,00	0,00	63.575,09	1.520,43	0,00	0,00
07010303	Mercados e instalações de fiscalização sanitária	1.937,25	577.800,00	0,00	433.526,24	425.509,94	1.937,25	421.635,44	423.572,69	8.016,30	1.937,25	0,335	72.973
07010304	Creches	0,00	10.000,00	0,00	5.833,46	4.833,89	0,00	4.833,89	4.833,89	999,57	0,00	0,000	48.339
07010305	Escolas	0,00	925.800,00	0,00	454.016,34	206.605,04	0,00	206.568,44	206.568,44	247.411,30	36,60	0,000	22.312
07010307	Outros	0,00	669.970,00	0,00	74.814,79	74.314,79	0,00	74.314,79	74.314,79	500,00	0,00	0,000	11.092
070104	Construções diversas	125.948,05	5.020.250,00	0,00	2.875.982,68	2.126.474,03	100.279,05	1.967.849,41	2.068.128,46	749.508,65	58.345,57	1,997	39.198
07010401	Viadutos, arruamentos e obras complementares	13.444,68	2.676.950,00	0,00	1.127.109,64	944.247,36	13.444,68	904.333,90	917.778,58	182.862,28	26.468,78	0,502	33.782
07010402	Sistemas de drenagem de águas residuais	1.817,69	62.000,00	0,00	37.063,43	23.661,32	1.817,69	21.635,69	23.453,38	13.402,11	207,94	2,932	34.896
07010404	Iluminação pública	0,00	10.000,00	0,00	4.053,75	4.053,75	0,00	4.053,75	4.053,75	0,00	0,00	0,000	40.538
07010405	Parques e jardins	19.488,04	800.000,00	0,00	448.632,45	63.397,94	3.423,03	43.909,90	47.332,93	385.234,51	16.065,01	0,428	5.489
07010406	Instalações desportivas e recreativas	12.752,79	67.500,00	0,00	55.823,56	45.723,56	3.148,80	32.970,77	36.119,57	10.100,00	9.603,99	4,665	48.846
07010407	Captação e distribuição de água	107,78	158.500,00	0,00	129.726,34	107.636,93	107,78	107.529,15	107.636,93	22.089,41	0,00	0,068	67.842
07010408	Viação rural	77.752,54	1.061.300,00	0,00	931.414,32	802.257,52	77.752,54	718.505,13	796.257,67	129.156,80	5.999,85	7,326	67.700
07010409	Sinalização e trânsito	584,53	134.000,00	0,00	114.064,97	107.401,43	584,53	106.816,90	107.401,43	6.863,54	0,00	0,436	79.714
07010410	Infraestrut. para distribuição energia eléctrica	0,00	20.000,00	0,00	13.575,05	13.575,05	0,00	13.575,05	13.575,05	0,00	0,00	0,000	67.875
07010412	Cemitérios	0,00	10.000,00	0,00	4.162,32	4.162,32	0,00	4.162,32	4.162,32	0,00	0,00	0,000	41.623
07010413	Outros	0,00	20.000,00	0,00	10.356,85	10.356,85	0,00	10.356,85	10.356,85	0,00	0,00	0,000	51.784
070106	Material de transporte	8.261,75	110.000,00	0,00	70.403,42	67.553,56	8.261,75	59.291,81	67.553,56	2.849,86	0,00	7,511	53.902
07010602	Outro	8.261,75	110.000,00	0,00	70.403,42	67.553,56	8.261,75	59.291,81	67.553,56	2.849,86	0,00	7,511	53.902
070107	Equipamento de informática	0,00	102.000,00	0,00	82.065,91	61.888,00	0,00	57.768,11	57.768,11	20.177,91	4.119,89	0,000	56.635
070108	Software informático	1.019,67	47.000,00	0,00	39.087,20	6.067,52	1.019,67	5.047,85	6.067,52	33.019,68	0,00	2,170	10.740
070109	Equipamento administrativo	239,24	25.000,00	0,00	19.254,80	17.590,06	239,24	11.350,88	11.590,12	1.864,74	5.999,94	0,957	45.404
070110	Equipamento básico	0,00	263.000,00	0,00	215.562,66	205.202,43	0,00	203.728,91	203.728,91	10.360,23	1.473,52	0,000	77.463
07011001	Equipamento de recolha de resíduos	0,00	128.000,00	0,00	124.863,88	119.702,31	0,00	119.702,31	119.702,31	5.161,57	0,00	0,000	93.517
07011002	Outro	0,00	135.000,00	0,00	90.698,78	85.500,12	0,00	84.026,60	84.026,60	5.198,66	1.473,52	0,000	62.242
070111	Ferramentas e utensílios	0,00	10.000,00	0,00	7.848,20	7.848,20	0,00	7.848,20	7.848,20	0,00	0,00	0,000	78.482
070112	Artigos e objectos de valor	0,00	24.000,00	0,00	20.515,59	19.004,09	0,00	18.428,49	18.428,49	1.511,50	575,60	0,000	76.785
070113	Investimentos incorpóreos	0,00	2.500,00	0,00	0,00	0,00	0,00	0,00	0,00	0,00	0,00	0,000	0,000
070115	Outros investimentos	30.420,07	2.334.352,00	0,00	965.278,03	528.273,10	30.420,07	494.226,47	524.646,54	437.004,93	3.626,56	1,303	21.172
0702	Locação financeira	0,00	92.563,00	0,00	92.527,73	92.527,73	0,00	92.527,73	92.527,73	0,00	0,00	0,000	99.962
070205	Material de transporte	0,00	59.903,00	0,00	59.902,72	59.902,72	0,00	59.902,72	59.902,72	0,00	0,00	0,000	100,000
070207	Maquinaria e equipamento	0,00	32.660,00	0,00	32.625,01	32.625,01	0,00	32.625,01	32.625,01	0,00	0,00	0,000	99.893
08	Transferências de capital	0,00	443.145,00	0,00	184.981,57	126.750,55	0,00	126.750,55	126.750,55	58.231,02	0,00	0,000	28.603
0801	Sociedades e quase sociedades não financeiras	0,00	2.500,00	0,00	2.318,50	0,00	0,00	0,00	0,00	2.318,50	0,00	0,000	0,000
080102	Privadas	0,00	2.500,00	0,00	2.318,50	0,00	0,00	0,00	0,00	2.318,50	0,00	0,000	0,000
0805	Administração local	0,00	303.145,00	0,00	103.478,67	52.242,55	0,00	52.242,55	52.242,55	51.236,12	0,00	0,000	17.234

Demonstração de Execução Orçamental da Despesa

Município da Sertã

Ano: 2021

(designação da autarquia local)

Euros

Código	Classif. Económica Despesa Designação	Despesas por pagar period. anteriores	Dotações corrigidas	Cativos/ descativos	Compromissos	Obrigações	Despesas pagas líquidas de reposições			Compromissos a transitar	Obrigações por pagar	Grau de execução orçamental	
							Períodos anteriores	Periodo corrente	Total			Períodos anteriores	Periodo corrente
Despesa de capital													
080501	Continente	0,00	303.145,00	0,00	103.478,67	52.242,55	0,00	52.242,55	52.242,55	51.236,12	0,00	0,00	17,234
08050102	Freguesias	0,00	243.895,00	0,00	78.510,04	31.242,55	0,00	31.242,55	31.242,55	47.267,49	0,00	0,00	12,810
08050104	Associações de municípios	0,00	59.250,00	0,00	24.968,63	21.000,00	0,00	21.000,00	21.000,00	3.968,63	0,00	0,00	35,443
0807	Instituições sem fins lucrativos	0,00	131.500,00	0,00	78.307,90	74.508,00	0,00	74.508,00	74.508,00	3.799,90	0,00	0,00	56,660
080701	Instituições sem fins lucrativos	0,00	131.500,00	0,00	78.307,90	74.508,00	0,00	74.508,00	74.508,00	3.799,90	0,00	0,00	56,660
0808	Famílias	0,00	6.000,00	0,00	876,50	0,00	0,00	0,00	0,00	876,50	0,00	0,00	0,000
080802	Outras	0,00	6.000,00	0,00	876,50	0,00	0,00	0,00	0,00	876,50	0,00	0,00	0,000
09	Activos financeiros	0,00	3.000,00	0,00	0,00	0,00	0,00	0,00	0,00	0,00	0,00	0,00	0,000
0907	Acções e outras participações	0,00	1.000,00	0,00	0,00	0,00	0,00	0,00	0,00	0,00	0,00	0,00	0,000
090701	Socied.e quase socied.não financeiras-Privadas	0,00	1.000,00	0,00	0,00	0,00	0,00	0,00	0,00	0,00	0,00	0,00	0,000
0908	Unidades de participação	0,00	1.000,00	0,00	0,00	0,00	0,00	0,00	0,00	0,00	0,00	0,00	0,000
090802	Socied.e quase socied.não financeiras-Públicas	0,00	1.000,00	0,00	0,00	0,00	0,00	0,00	0,00	0,00	0,00	0,00	0,000
0909	Outros activos financeiros	0,00	1.000,00	0,00	0,00	0,00	0,00	0,00	0,00	0,00	0,00	0,00	0,000
090905	Admin.pública-Admin.central-Estado	0,00	1.000,00	0,00	0,00	0,00	0,00	0,00	0,00	0,00	0,00	0,00	0,000
10	Passivos financeiros	0,00	235.365,00	0,00	235.088,63	235.088,63	0,00	235.088,63	235.088,63	0,00	0,00	0,00	99,883
1006	Empréstimos a médio e longo prazos	0,00	235.365,00	0,00	235.088,63	235.088,63	0,00	235.088,63	235.088,63	0,00	0,00	0,00	99,883
100603	Socied.financ.-Bancos e outras instit. financeiras	0,00	88.300,00	0,00	88.024,25	88.024,25	0,00	88.024,25	88.024,25	0,00	0,00	0,00	99,688
100605	Admin.pública-Admin.central-Estado	0,00	147.065,00	0,00	147.064,38	147.064,38	0,00	147.064,38	147.064,38	0,00	0,00	0,00	100,000
11	Outras despesas de capital	0,00	2.000,00	0,00	0,00	0,00	0,00	0,00	0,00	0,00	0,00	0,00	0,000
1102	Diversas	0,00	2.000,00	0,00	0,00	0,00	0,00	0,00	0,00	0,00	0,00	0,00	0,000
110201	Restituições	0,00	1.000,00	0,00	0,00	0,00	0,00	0,00	0,00	0,00	0,00	0,00	0,000
110299	Outras	0,00	1.000,00	0,00	0,00	0,00	0,00	0,00	0,00	0,00	0,00	0,00	0,000
Total Despesas Correntes		196.596,45	15.206.900,00	0,00	12.785.916,43	11.795.419,80	186.528,29	11.316.737,08	11.503.265,37	990.496,63	292.154,43	1,227	74,418
Total Despesas de Capital		167.826,03	11.660.911,70	0,00	6.205.196,56	4.536.675,81	142.157,03	4.316.683,42	4.458.840,45	1.668.520,75	77.835,36	1,219	37,018
Total Geral		364.422,48	26.867.811,70	0,00	18.991.112,99	16.332.095,61	328.685,32	15.633.420,50	15.962.105,82	2.659.017,38	369.989,79	1,223	58,186

DEMONSTRAÇÃO DE EXECUÇÃO DO PLANO PLURIANAL DE INVESTIMENTOS

Execução Anual do Plano Plurianual de Investimentos

Município da Sertão

Ano: 2021

(designação da autarquia local)

(unidade: €)

Obj	Prog	Projeto		Designação	Código Classificação Orçamental	Forma de Realiz	Fonte Financiamento (%)				Datas (Mês/Ano)		Montante Previsto			Montante executado			Nível Execução Anual (%)	Nível Execução Global (%)	
		Ano / Nº	Ação				RP	RG	UE	EM	Início	Fim	Ano	Anos seguintes	Total	Anos Anteriores	Ano	Total			
1		Funções Gerais																			
1	111	Administração geral																			
1	111	2002/42		Informática de serviços - hardware	02 070107	O					01/2001	12/2026	87.000,00	0,00	87.000,00	291.534,13	57.768,11	349.302,24	66,40	92,28	
1	111	2002/43		Equipamento básico	02 07011002	O					01/2002	12/2026	105.000,00	0,00	105.000,00	388.275,03	70.799,61	459.074,64	67,43	93,07	
1	111	2002/45		Recuperação do edifício dos paços do concelho	02 07010301	E					01/2003	12/2026	23.000,00	0,00	23.000,00	1.048.848,55	0,00	1.048.848,55	0,00	97,85	
1	111	2003/201		Equipamento de transporte	02 07010602	O					01/2003	12/2026	110.000,00	0,00	110.000,00	807.464,16	67.553,56	875.017,72	61,41	95,37	
1	111	2003/203		Mobiliário	02 070109	O					01/2003	12/2026	25.000,00	0,00	25.000,00	347.662,10	11.590,12	359.252,22	46,36	96,40	
1	111	2003/207		Software informático	02 070108	O					01/2003	12/2026	40.000,00	0,00	40.000,00	270.532,73	6.067,52	276.600,25	15,17	89,07	
1	111	2006/23		Equipamento e máquinas diversas	02 070115	O					01/2006	12/2026	153.000,00	0,00	153.000,00	1.154.027,47	102.249,42	1.256.276,89	66,83	96,12	
1	111	2007/59		Ferramentas e utensílios	02 070111	O					01/2007	12/2026	10.000,00	0,00	10.000,00	48.594,54	7.848,20	56.442,74	78,48	96,33	
1	111	2007/60		Artigos e objetos de valor	02 070112	O					01/2007	12/2026	13.000,00	0,00	13.000,00	205.191,28	10.480,49	215.671,77	80,62	98,85	
1	111	2016/7		Beneficiação do estaleiro municipal	02 07010307	A					01/2016	12/2026	55.000,00	0,00	55.000,00	35.615,16	45.786,77	81.401,93	83,25	89,83	
1	111	2018/12		Mobiliário Urbano	04 070115	O					01/2018	12/2026	30.000,00	0,00	30.000,00	24.251,05	4.729,35	28.980,40	15,76	53,42	
1	111	2018/71		Projeto da antiga escola da albergaria - Reabilitação para futura reutilização da mesma	02 07010301	A					01/2018	12/2026	10.000,00	0,00	10.000,00	0,00	0,00	0,00	0,00	0,00	
1	111	2019/40		Aquisição de Livros e DVD's para o Fundo Documental	03 070112	O					01/2019	12/2026	11.000,00	0,00	11.000,00	14.953,08	7.948,00	22.901,08	72,25	88,24	
1	111	2020/9		Construção de Pavilhão de apoio às obras municipais em Cemache do Bonjardim	04 07010307	A					01/2020	12/2026	500,00	0,00	500,00	0,00	0,00	0,00	0,00	0,00	
1	111	2020/10		Construção de Pavilhão de apoio às obras municipais em Pedrógão Pequeno	04 07010307	A					01/2020	12/2026	5.000,00	0,00	5.000,00	0,00	4.576,83	4.576,83	91,54	91,54	
1	111	2020/27		Remodelação da escola do outeiro da Lagoa	02 07010301	A					01/2020	12/2026	5.000,00	0,00	5.000,00	0,00	0,00	0,00	0,00	0,00	
1	111	2021/13		Requalificação do Edifício do antigo CTT de Cemache do Bonjardim	02 07010307	A					01/2021	12/2026	30.000,00	0,00	30.000,00	0,00	0,00	0,00	0,00	0,00	
1	111	2021/15		Ampliação da antiga escola do Carvalhal	02 07010307	A					01/2021	12/2026	20.000,00	0,00	20.000,00	0,00	0,00	0,00	0,00	0,00	
1	111	2021/22		Reabilitação da antiga escola do Vilar da Carga	02 07010307	A					01/2021	12/2026	17.000,00	0,00	17.000,00	0,00	8.212,31	8.212,31	48,31	0,00	
1	111	2021/24		Sistema de Informação e Cadastro - Equipamento Informático	02 070107	O					01/2021	12/2026	15.000,00	0,00	15.000,00	0,00	0,00	0,00	0,00	0,00	
1	111	2021/25		Sistema de Informação e Cadastro - Software	02 070108	O					01/2021	12/2026	7.000,00	0,00	7.000,00	0,00	0,00	0,00	0,00	0,00	
Totais do Programa 111:													771.500,00	0,00	771.500,00	4.636.949,28	405.610,29	5.042.559,57	52,57	93,23	
1	121	Proteção civil e luta contra incêndios																			
1	121	2010/60		Ampliação do quartel dos bombeiros voluntários da Sertão	04 07010301	E					01/2010	12/2026	61.100,00	0,00	61.100,00	51.647,82	30.848,52	82.496,34	50,49	73,17	
1	121	2011/37		Abertura, conservação de estradões florestais e pontos de água	04 07010401	A					01/2011	12/2026	115.000,00	0,00	115.000,00	276.712,87	104.878,41	381.591,28	91,20	97,42	
1	121	2018/10		Abertura de estrada florestal entre a ponte do Vilar e a Cruz do Fundão com melhoria da parte existente	04 07010401	A					01/2018	12/2026	2.000,00	0,00	2.000,00	0,00	0,00	0,00	0,00	0,00	
1	121	2018/31		Construção de um tanque no cruzamento das Relvas destinado ao combate aos incêndios	04 070115	A					01/2018	12/2026	100,00	0,00	100,00	16.509,63	0,00	16.509,63	0,00	99,40	
1	121	2018/86		Medidas de estabilização de Emergência-2017-MOSTEIRO S. TIAGO	04 070115	A					01/2018	12/2026	25.400,00	0,00	25.400,00	33.317,81	4.378,80	37.696,61	17,24	64,20	
1	121	2018/87		Medidas de estabilização de Emergência-2017-VALE DO REI	04 070115	A					01/2018	12/2026	85.800,00	0,00	85.800,00	105.101,97	25.101,31	130.203,28	29,26	68,20	
1	121	2018/88		Medidas de estabilização de Emergência-2017-PORTELINHAS	04 070115	A					01/2018	12/2026	165.700,00	0,00	165.700,00	212.125,87	102.818,41	314.944,28	62,05	83,36	
1	121	2020/61		Rede primária de FGC e pontos de água	04 070115	O					01/2020	12/2026	854.600,00	0,00	854.600,00	0,00	1.414,46	1.414,46	0,17	0,17	

Execução Anual do Plano Plurianual de Investimentos

Município da Sertão

Ano: 2021

(unidade: €)

(designação da autarquia local)

Obj.	Prog.	Projeto		Designação	Código Classificação Orçamental	Forma de Realiz.	Fonte Financiamento (%)				Datas (Mês/Ano)		Montante Previsto			Montante executado			Nível Execução Anual (%)	Nível Execução Global (%)	
		Ano / Nº	Ação				RP	RG	UE	EM	Início	Fim	Ano	Anos seguintes	Total	Anos Anteriores	Ano	Total			
1				Funções Gerais																	
1	121			Proteção civil e luta contra incêndios																	
1	121	2020/64		Estabilização de Emergência Rolã - Marmeleiro	04 070115	O					01/2020	12/2026	281.200,00	0,00	281.200,00	0,00	149.347,59	149.347,59	53,11	53,11	
												Totais do Programa 121:		1.590.900,00	0,00	1.590.900,00	695.415,97	418.787,50	1.114.203,47	26,32	48,73
												Totais do Objetivo 1:		2.362.400,00	0,00	2.362.400,00	5.332.365,25	824.397,79	6.156.763,04	34,90	80,01

Execução Anual do Plano Plurianual de Investimentos

Município da Sertã

Ano: 2021

(designação da autarquia local)

(unidade: €)

Obj.	Prog.	Projeto		Designação	Código Classificação Orçamental	Forma de Realiz.	Fonte Financiamento (%)				Datas (Mês/Ano)			Montante Previsto			Montante executado			Nível Execução Anual (%)	Nível Execução Global (%)		
		Ano / Nº	Ação				RP	RG	UE	EM	Inicio	Fim	Ano	Anos seguintes	Total	Anos Anteriores	Ano	Total					
2				Funções Sociais																			
2	211			Ensino não superior																			
2	211	2005/3		Arranjos e conservação em diversos jardins de infância do concelho	03	07010304	A					01/2005	12/2026	10.000,00	0,00	10.000,00	213.087,41	4.833,89	217.921,30	48,34	97,68		
2	211	2005/4		Arranjos e conservação em diversas escolas básicas do concelho	03	07010305	A					01/2005	12/2026	15.000,00	0,00	15.000,00	73.764,78	1.285,43	75.050,21	8,57	84,55		
2	211	2016/82		Reabilitação da Escola Secundária da Sertã	02	07010305	E					01/2016	12/2026	905.800,00	1.060.000,00	1.965.800,00	809.564,61	205.283,01	1.014.847,62	22,66	36,57		
2	211	2018/75		Beneficiação do recreio e escola do ensino básico de Pedroção Pequeno	02	07010305	A					01/2018	12/2026	5.000,00	0,00	5.000,00	5.626,52	0,00	5.626,52	0,00	52,95		
													Totais do Programa 211:			935.800,00	1.060.000,00	1.995.800,00	1.102.043,32	211.402,33	1.313.445,65	22,59	42,40
2	212			Serviços auxiliares de ensino																			
2	212	2020/94		Laboratório de Ciências Naturais e Físico-Química	03	070115	O					01/2020	12/2026	12.500,00	0,00	12.500,00	0,00	0,00	0,00	0,00	0,00		
													Totais do Programa 212:			12.500,00	0,00	12.500,00	0,00	0,00	0,00	0,00	0,00
2	232			Ação social																			
2	232	2012/3		Infra-estruturas básicas de apoio a carenciados	03	070115	A					01/2012	12/2026	40.000,00	0,00	40.000,00	47.454,46	6.277,00	53.731,46	15,69	61,44		
2	232	2015/51		Equipamentos de apoio ao desenvolvimento comunitário	03	070115	O					01/2015	12/2026	2.500,00	0,00	2.500,00	0,00	0,00	0,00	0,00	0,00		
2	232	2015/52		Infra-estruturas de apoio à mobilidade reduzida	03	07010413	O					01/2015	12/2026	5.000,00	0,00	5.000,00	0,00	0,00	0,00	0,00	0,00		
2	232	2016/57		Habitação de emergência social	03	07010307	A					01/2016	12/2026	10.000,00	0,00	10.000,00	1.976,12	0,00	1.976,12	0,00	16,50		
													Totais do Programa 232:			57.500,00	0,00	57.500,00	49.430,58	6.277,00	55.707,58	10,92	52,10
2	242			Ordenamento do território																			
2	242	2003/20		Revisão do Plano Director Municipal	02	070115	O					01/2003	12/2026	145.000,00	0,00	145.000,00	64.090,68	3.997,50	68.088,18	2,76	32,56		
2	242	2011/28		Revisão do Plano de Pormenor das zonas industriais	02	070115	O					01/2011	12/2026	15.000,00	0,00	15.000,00	55.787,88	0,00	55.787,88	0,00	78,81		
2	242	2013/5		Requalificação do monte da Sª da Confiança	04	07010401	A					01/2013	12/2026	8.900,00	0,00	8.900,00	312.215,59	220,35	312.435,94	2,48	97,30		
2	242	2015/14		Arranjo envolvente à casa mortuária da Cumeada	04	07010401	A					01/2015	12/2026	500,00	0,00	500,00	4.961,96	0,00	4.961,96	0,00	90,85		
2	242	2016/19		Beneficiação da calçada em Venestal, Herdade e Aldeia Fundeira da Ribeira	04	07010401	A					01/2016	12/2026	500,00	0,00	500,00	5.073,86	0,00	5.073,86	0,00	91,03		
2	242	2016/38		Execução de passeios na Av. 1º de Maio - Cernache do Bonjardim	04	07010401	A					01/2016	12/2026	500,00	0,00	500,00	405,19	0,00	405,19	0,00	44,76		
2	242	2016/78		Requalificação do largo Dr. Guimarães e zona histórica envolvente com ligação ao castelo	02	07010401	E					09/2016	12/2026	250.250,00	0,00	250.250,00	0,00	0,00	0,00	0,00	0,00		
2	242	2016/79		Revalorização da Praça da República e zona histórica com ligação à igreja da Misericórdia	02	07010401	E					09/2016	12/2026	98.100,00	0,00	98.100,00	252.531,00	97.841,67	350.372,67	99,74	99,93		
2	242	2016/80		Revitalização da rua 5 de Outubro	02	07010401	E					09/2016	12/2026	180.700,00	0,00	180.700,00	28.428,54	169.083,96	197.512,50	93,57	94,45		
2	242	2018/42		Arranjo envolvente do largo da Freguesia e cemitério do Carvalhal	04	07010401	A					01/2018	12/2026	20.000,00	0,00	20.000,00	3.451,71	7.434,37	10.886,08	37,17	46,42		
2	242	2018/56		Execução de um passeio entre os Faleiros e a Escola	04	07010401	A					01/2018	12/2026	3.000,00	0,00	3.000,00	157,14	2.506,98	2.664,12	83,57	84,38		
2	242	2018/60		Colocação de sinalização no bairro do Cabril	04	07010409	A					01/2018	12/2026	5.000,00	0,00	5.000,00	0,00	0,00	0,00	0,00	0,00		
2	242	2019/11		Aplicação de calçada em Ramalhão - Bravo	04	07010401	A					01/2019	12/2026	2.000,00	0,00	2.000,00	5.237,80	0,00	5.237,80	0,00	72,37		
2	242	2020/2		Sinalização direcional na vila da Sertã	04	07010409	A					01/2020	12/2026	5.000,00	0,00	5.000,00	93.210,56	225,32	93.435,88	4,51	95,14		
2	242	2021/1		Alargamento da Rua junto à Fonte da Boneca (Rua 1º de Dezembro)	04	07010401	A					01/2021	12/2026	2.500,00	0,00	2.500,00	0,00	0,00	0,00	0,00	0,00		

Execução Anual do Plano Plurianual de Investimentos

Município da Sertã

Ano: 2021

(designação da autarquia local)

(unidade: €)

Obj	Prog	Projeto		Designação	Código Classificação Orçamental	Forma de Realiz	Fonte Financiamento (%)				Datas (Mês/Ano)		Montante Previsto			Montante executado			Nível Execucac Anual (%)	Nível Execução Global (%)			
		Ano / Nº	Ação				RP	RG	UE	EM	Inicio	Fim	Ano	Anos seguintes	Total	Anos Anteriores	Ano	Total					
2				Funções Sociais																			
2	242			Ordenamento do território																			
2	242	2021/32		Rua A do PP1 de ligação entre o Mercado Municipal e os Paços do Concelho	04	07010401	A					01/2021	12/2026	300.000,00	0,00	300.000,00	0,00	0,00	0,00	0,00	0,00	0,00	0,00
													Totais do Programa 242:			1.036.950,00	0,00	1.036.950,00	825.551,91	281.310,15	1.106.862,06	27,13	59,43
2	243			Saneamento																			
2	243	2004/23		Saneamento em diversas localidades do concelho	05	07010402	A					01/2004	12/2026	25.000,00	0,00	25.000,00	0,00	10.980,27	10.980,27	43,92	43,92		
2	243	2016/21		Execução da rede de saneamento na Mougueira	05	07010402	A					01/2016	12/2026	7.000,00	0,00	7.000,00	5.278,09	5.633,24	10.911,33	80,47	88,87		
2	243	2016/55		Aquisição de caudalímetros	05	07011002	O					01/2016	12/2026	5.000,00	0,00	5.000,00	4.579,29	0,00	4.579,29	0,00	47,80		
2	243	2016/69		Aquisição de bomba para estação elevatória	05	07011002	O					01/2016	12/2026	10.000,00	0,00	10.000,00	7.127,85	7.170,47	14.298,32	71,70	83,48		
2	243	2019/58		Requalificação de fossas septicas e ETAR's	04	07010402	A					01/2019	12/2026	30.000,00	0,00	30.000,00	0,00	6.839,87	6.839,87	22,80	22,80		
													Totais do Programa 243:			77.000,00	0,00	77.000,00	16.985,23	30.623,85	47.609,08	39,77	50,66
2	244			Abastecimento de água																			
2	244	2002/15		Abastecimento de água em diversos lugares do concelho	05	07010407	A					01/2002	12/2026	95.000,00	0,00	95.000,00	0,00	67.406,49	67.406,49	70,95	70,95		
2	244	2016/20		Aquisição de bombas doseadoras electromagnéticas	05	07011002	O					01/2016	12/2026	5.000,00	0,00	5.000,00	0,00	0,00	0,00	0,00	0,00		
2	244	2016/35		Aquisição de contadores de água	05	07011002	O					01/2016	12/2026	10.000,00	0,00	10.000,00	35.964,37	6.056,52	42.020,89	60,57	91,42		
2	244	2016/62		Construção de reservatórios de água no Concelho	05	07010407	A					01/2016	12/2026	10.000,00	0,00	10.000,00	40.922,60	8.736,06	49.658,66	87,36	97,52		
2	244	2018/14		Reforço do abastecimento de água ao Carvalhal e Porto - Troviscal	05	07010407	A					01/2018	12/2026	40.000,00	0,00	40.000,00	99.360,55	31.494,38	130.854,93	78,74	93,90		
2	244	2019/12		Execução da rede de água em Várzea Cimeira	05	07010407	A					01/2019	12/2026	3.000,00	0,00	3.000,00	0,00	0,00	0,00	0,00	0,00		
2	244	2019/13		Prolongamento da rede de água até Ponte das Avelheiras (Moinho das Freiras)	05	07010407	A					01/2019	12/2026	500,00	0,00	500,00	0,00	0,00	0,00	0,00	0,00		
2	244	2020/4		Alteração da conduta adutora de águas na zona industrial da Sertã	05	07010407	A					01/2020	12/2026	5.000,00	0,00	5.000,00	0,00	0,00	0,00	0,00	0,00		
2	244	2021/9		Abastecimento de Água Portela da Oliveira, Moinhos da Ribeira e Foz da Sertã	04	07010407	A					01/2021	12/2026	5.000,00	25.000,00	30.000,00	0,00	0,00	0,00	0,00	0,00		
													Totais do Programa 244:			173.500,00	25.000,00	198.500,00	176.247,52	113.693,45	289.940,97	65,53	77,37
2	245			Resíduos sólidos																			
2	245	2006/22		Contentores do lixo	05	07011001	O					01/2006	12/2026	20.000,00	0,00	20.000,00	170.887,32	14.777,50	185.664,82	73,89	97,26		
2	245	2019/59		Varredora de Limpeza Urbana - Leasing	0103	070207	O					01/2019	12/2026	32.660,00	59.290,00	91.950,00	0,00	32.625,01	32.625,01	99,89	35,48		
2	245	2019/60		Viatura de Recolha de Resíduos Sólidos Urbanos - Leasing	0103	070205	O					01/2019	12/2026	59.903,00	78.905,00	138.808,00	44.955,05	59.902,72	104.857,77	100,00	57,06		
2	245	2020/28		Instalação de sistema de lavagem de contentores no estaleiro municipal	05	070115	A					01/2020	12/2026	88.800,00	0,00	88.800,00	0,00	86.702,70	86.702,70	97,64	97,64		
2	245	2021/27		Viatura de Recolha de Resíduos Sólidos e Urbanos	05	07011001	O					01/2021	12/2026	108.000,00	0,00	108.000,00	0,00	104.924,81	104.924,81	97,15	0,00		
													Totais do Programa 245:			309.363,00	138.195,00	447.558,00	215.842,37	298.932,74	514.775,11	96,63	77,60
2	246			Proteção do meio ambiente e conservação da natureza																			
2	246	2011/21		Requalificação da Carvalha e envolvente ao convento Santo António	04	07010405	A					01/2011	12/2026	20.000,00	0,00	20.000,00	367.731,36	3.423,03	371.154,39	17,12	95,72		
2	246	2018/69		Construção de Açude junto à ponte das Pombas na Ribeira da Sertã	04	07010405	A					01/2018	12/2026	15.000,00	0,00	15.000,00	4.920,00	12.915,00	17.835,00	86,10	89,53		

Execução Anual do Plano Plurianual de Investimentos

Município da Sertã

Ano: 2021

(designação da autarquia local)

(unidade: €)

Obj	Prog	Projeto		Designação	Código Classificação Orçamental	Forma de Realiz	Fonte Financiamento (%)				Datas (Mês/Ano)		Montante Previsto			Montante executado			Nível Execução Anual (%)	Nível Execução Global (%)				
		Ano / Nº	Ação				RP	RG	UE	EM	Início	Fim	Ano	Anos seguintes	Total	Anos Anteriores	Ano	Total						
2				Funções Sociais																				
2	246			Proteção do meio ambiente e conservação da natureza																				
2	246	2021/12		Manutenção da ponte de madeira da Carvalha	04	07010405	A					01/2021	12/2026	20.000,00	0,00	20.000,00	0,00	0,00	0,00	0,00	0,00	0,00	0,00	0,00
														Totais do Programa 246:	55.000,00	0,00	55.000,00	372.651,36	16.338,03	388.989,39	29,71	90,96		
2	251			Cultura																				
2	251	2003/13		Manutenção e conservação de espaços culturais	03	07010307	A					01/2003	12/2026	10.000,00	0,00	10.000,00	115.721,05	0,00	115.721,05	0,00	92,05			
2	251	2014/35		Reconversão de edifícios destinados a espaços museológicos/culturais	03	07010307	A					01/2014	12/2026	25.000,00	0,00	25.000,00	11.639,90	0,00	11.639,90	0,00	31,77			
2	251	2018/82		Instrumentos musicais	03	070115	O					01/2018	12/2026	1.500,00	0,00	1.500,00	23.884,76	0,00	23.884,76	0,00	94,09			
2	251	2019/41		Sistema anti-furto para proteção e salvaguarda do fundo documental	03	070115	O					01/2019	12/2026	15.000,00	0,00	15.000,00	0,00	0,00	0,00	0,00	0,00			
2	251	2021/31		Requalificação da Casa da Cultura	03	07010307	A					01/2021	12/2021	300.000,00	10.000,00	310.000,00	0,00	0,00	0,00	0,00	0,00	0,00		
														Totais do Programa 251:	351.500,00	10.000,00	361.500,00	151.245,71	0,00	151.245,71	0,00	29,50		
2	252			Desporto, recreio e lazer																				
2	252	2002/11		Conservação de equipamentos e recintos Desportivos	02	07010406	A					01/2002	12/2026	60.000,00	0,00	60.000,00	190.568,99	36.119,57	226.678,56	60,20	90,47			
2	252	2010/50		Beneficiação do pavilhão desportivo da Sertã	02	07010302	A					01/2010	12/2026	5.000,00	0,00	5.000,00	156.016,95	0,00	156.016,95	0,00	96,89			
2	252	2015/63		Sistema para a produção de energia térmica (água quente), a partir de biomassa - Piscina Municipal	02	070115	O					01/2015	12/2026	260.000,00	0,00	260.000,00	0,00	0,00	0,00	0,00	0,00			
2	252	2016/58		Infraestruturas de apoio ao Cable Park - Trizão	02	07010406	A					01/2016	12/2026	5.000,00	0,00	5.000,00	32.256,58	0,00	32.256,58	0,00	86,58			
2	252	2016/60		Pista de atletismo	02	07010406	A					01/2016	12/2026	2.500,00	0,00	2.500,00	0,00	0,00	0,00	0,00	0,00			
2	252	2018/79		Parque radical do Vale do Zêzere	03	07010405	A					01/2018	12/2026	2.500,00	0,00	2.500,00	0,00	0,00	0,00	0,00	0,00			
2	252	2019/53		Campo de treinos de Cemache do Bonjardim	02	07010302	A					01/2019	12/2026	6.000,00	0,00	6.000,00	132.878,08	0,00	132.878,08	0,00	95,68			
2	252	2020/6		Beneficiação do pavilhão desportivo do Castelo	02	07010302	A					01/2020	12/2026	84.000,00	0,00	84.000,00	0,00	0,00	0,00	0,00	0,00			
2	252	2020/25		Reabilitação de Parques Infantis	02	07010405	A					01/2020	12/2026	2.500,00	0,00	2.500,00	0,00	0,00	0,00	0,00	0,00			
														Totais do Programa 252:	427.500,00	0,00	427.500,00	511.710,60	36.119,57	547.830,17	8,45	58,33		
														Totais do Objetivo 2:	3.436.613,00	1.233.195,00	4.669.808,00	3.421.708,60	994.697,12	4.416.405,72	28,94	54,58		

Execução Anual do Plano Plurianual de Investimentos

Município da Sertã

Ano: 2021

(designação da autarquia local)

(unidade: €)

Obj	Prog	Projeto		Designação	Código Classificação Orçamental	Forma de Realiz	Fonte Financiamento (%)				Datas (Mês/Ano)		Montante Previsto			Montante executado			Nível Execucac	Nível Execução Global (%)	
		Ano / Nº	Ação				RP	RG	UE	EM	Inicio	Fim	Ano	Anos seguintes	Total	Anos Anteriores	Ano	Total			
																					Atual (%)
3				Funções Económicas																	
3	320			Indústria e energia																	
3	320	2002/19		Infraestruturas para distrib. de energia expansão da rede BT (baixa tensão)	02	07010410	A					01/2002	12/2026	20.000,00	0,00	20.000,00	360.198,40	13.575,05	373.773,45	67,88	98,31
3	320	2008/3		Infra-estruturas nas zonas industriais	02	07010401	A					01/2008	12/2026	107.500,00	0,00	107.500,00	614.231,79	33.676,55	647.908,34	31,33	89,77
3	320	2017/40		Iluminação Pública	02	07010404	A					01/2017	12/2026	10.000,00	0,00	10.000,00	31.579,90	4.053,75	35.633,65	40,54	85,70
3	320	2020/88		Execução de infra-estruturas da zona industrial da sertã	02	07010401	A					01/2020	12/2026	845.400,00	0,00	845.400,00	14.471,87	3.030,70	17.502,57	0,36	2,04
				Totais do Programa 320:																	
				982.900,00 0,00 982.900,00 1.020.481,96 54.336,05 1.074.818,01 5,53 53,65																	
3	331			Transportes rodoviários																	
3	331	2002/31		Reparação e beneficiação da rede viária do Concelho	04	07010408	A					01/2002	12/2026	226.000,00	0,00	226.000,00	102.222,32	160.361,39	262.583,71	70,96	80,00
3	331	2004/16		Beneficiação do terminal rodoviário	04	07010307	A					01/2004	12/2026	30.000,00	0,00	30.000,00	70.221,08	15.738,88	85.959,96	52,46	85,77
3	331	2008/17		Arruamentos em diversos locais do concelho da Sertã	04	07010401	A					01/2008	12/2026	198.400,00	0,00	198.400,00	0,00	101.666,37	101.666,37	51,24	51,24
3	331	2014/22		Equipamento de sinalização e segurança rodoviária	04	07010409	O					01/2014	12/2026	109.000,00	0,00	109.000,00	66.950,67	96.122,84	163.073,51	88,19	92,68
3	331	2016/12		Execução de valetas revestidas na rede viária municipal	04	07010408	A					01/2016	12/2026	74.800,00	0,00	74.800,00	52.221,71	37.337,02	89.558,73	49,92	70,51
3	331	2016/48		Construção de uma variante à localidade do Trizão	04	07010408	A					01/2016	12/2026	1.000,00	90.000,00	91.000,00	17.456,88	0,00	17.456,88	0,00	16,10
3	331	2017/15		Pavimentação Vale da Velha - Açude do Tiruleu	04	07010408	A					01/2017	12/2026	1.000,00	0,00	1.000,00	9.302,45	0,00	9.302,45	0,00	90,29
3	331	2017/25		Beneficiação da rua Ângelo Pedro Farinha	04	07010401	A					01/2017	12/2026	10.000,00	0,00	10.000,00	0,00	0,00	0,00	0,00	0,00
3	331	2017/26		Beneficiação dos arruamentos no bairro José Farinha Tavares	04	07010401	A					01/2017	12/2026	2.000,00	0,00	2.000,00	0,00	0,00	0,00	0,00	0,00
3	331	2018/8		Pavimentação de arruamentos em Aveleira	04	07010401	A					01/2018	12/2026	11.000,00	0,00	11.000,00	0,00	10.955,71	10.955,71	99,60	99,60
3	331	2018/15		Pavimentação nos arruamentos de Vilões e Vale do Laço	04	07010401	A					01/2018	12/2026	44.000,00	0,00	44.000,00	29.748,27	43.853,57	73.601,84	99,67	99,80
3	331	2018/22		Pavimentação em ponte de pedra - Pampilhal	04	07010401	A					01/2018	12/2026	1.000,00	0,00	1.000,00	12.414,11	0,00	12.414,11	0,00	92,55
3	331	2018/23		Repavimentação de arruamentos em Nesperal	04	07010401	A					01/2018	12/2026	55.500,00	0,00	55.500,00	19.626,26	28.484,17	48.110,43	51,32	64,04
3	331	2018/36		Repavimentação em Granja e Casal dos Gafos	04	07010401	A					01/2018	12/2026	55.500,00	0,00	55.500,00	8.350,10	53.098,04	61.448,14	95,67	96,24
3	331	2018/43		Alargamento da estrada principal do Castelo - Almas da Armoia - Estradinha	04	07010408	A					01/2018	12/2026	141.000,00	0,00	141.000,00	0,00	51.829,08	51.829,08	36,76	36,76
3	331	2018/45		Construção da rua Casal de Baixo em Casal de Entrevalados	04	07010401	A					01/2018	12/2026	1.700,00	0,00	1.700,00	4.815,98	1.510,41	6.326,39	88,85	97,09
3	331	2018/50		Pavimentação da estrada do Casal Novo	04	07010401	A					01/2018	12/2026	22.000,00	0,00	22.000,00	11.733,19	21.926,78	33.659,97	99,67	99,78
3	331	2018/61		Colocação de pavimento nos arruamentos do cemitério de Pedrogão Pequeno	04	07010401	A					01/2018	12/2026	500,00	0,00	500,00	7.204,64	0,00	7.204,64	0,00	93,51
3	331	2018/89		Colocação de placas toponímias e números de policia	04	07010409	O					01/2018	12/2026	15.000,00	0,00	15.000,00	54.042,14	11.053,27	65.095,41	73,69	94,28
3	331	2019/2		Arruamentos no Seixo	04	07010401	A					01/2019	12/2026	500,00	0,00	500,00	5.138,95	0,00	5.138,95	0,00	91,13
3	331	2019/3		Arruamentos em Feiteiras	04	07010401	A					01/2019	12/2026	5.000,00	0,00	5.000,00	9.657,09	0,00	9.657,09	0,00	65,89
3	331	2019/4		Reparação da ponte sobre a rua da Isna na Corga do Moinho	04	07010401	A					01/2019	12/2026	1.000,00	0,00	1.000,00	0,00	0,00	0,00	0,00	0,00
3	331	2019/6		Arruamento de acesso ao centro de dia de Pedrogão Pequeno	04	07010401	A					01/2019	12/2026	17.000,00	0,00	17.000,00	5.127,64	16.434,67	21.562,31	96,67	97,45
3	331	2019/7		Arruamentos no Cimo da Lomba - Cataira	04	07010401	A					01/2019	12/2026	500,00	0,00	500,00	4.823,72	0,00	4.823,72	0,00	90,61
3	331	2019/8		Arruamentos em Casal dos Bufos	04	07010401	A					01/2019	12/2026	44.000,00	0,00	44.000,00	9.404,89	43.846,98	53.251,87	99,65	99,71

Execução Anual do Plano Plurianual de Investimentos

Município da Sertã

Ano: 2021

(designação da autarquia local)

(unidade: €)

Obj	Prog	Projeto		Designação	Código Classificação Orçamental	Forma de Realiz	Fonte Financiamento (%)				Datas (Mês/Ano)		Montante Previsto			Montante executado			Nível Execucac Annual (%)	Nível Execução Global (%)	
		Ano / Nº	Ação				RP	RG	UE	EM	Inicio	Fim	Ano	Anos seguintes	Total	Anos Anteriores	Ano	Total			
3				Funções Económicas																	
3	331			Transportes rodoviários																	
3	331	2019/14		Arruamentos em Viseu, Vale Ferreiro, Sesmo, Golarã e Aldeia Metade	04	07010401	A					01/2019	12/2026	50.000,00	0,00	50.000,00	46.303,07	48.817,02	95.120,09	97,63	98,77
3	331	2019/16		Arruamentos em Lameira da Lagoa	04	07010401	A					01/2019	12/2026	15.000,00	0,00	15.000,00	29.896,14	13.993,66	43.891,80	93,29	97,76
3	331	2019/23		Aplicação de tout-venant entre Sorvel e Aivado	04	07010408	A					01/2019	12/2026	2.000,00	0,00	2.000,00	0,00	1.578,26	1.578,26	78,91	78,91
3	331	2019/25		Ligação da EN241 à estrada da Belavista	04	07010408	A					01/2019	12/2026	500,00	0,00	500,00	9.662,88	0,00	9.662,88	0,00	95,08
3	331	2019/26		Ligação do Cimo da Ribeira a S. Domingos	04	07010408	A					01/2019	12/2026	10.000,00	0,00	10.000,00	10.789,58	8.292,12	19.081,70	82,92	91,78
3	331	2019/27		Pavimentação Marmeleiro - Samadas	04	07010408	A					01/2019	12/2026	99.000,00	0,00	99.000,00	27.428,70	98.629,65	126.058,35	99,63	99,71
3	331	2019/29		Arruamentos em Rebaixia dos Tomés	04	07010401	A					01/2019	12/2026	9.000,00	0,00	9.000,00	9.638,73	8.804,22	18.442,95	97,82	98,95
3	331	2019/32		Arruamentos em Casal do Amaro	04	07010401	A					01/2019	12/2026	34.000,00	0,00	34.000,00	10.802,13	33.992,33	44.794,46	99,98	99,98
3	331	2019/52		Estrada de Ligação ao Brejo - Matos do Pampilhal	04	07010408	A					01/2019	12/2026	500,00	0,00	500,00	0,00	0,00	0,00	0,00	0,00
3	331	2019/55		Parque Logístico	03	070113	A					01/2019	12/2026	2.500,00	0,00	2.500,00	0,00	0,00	0,00	0,00	0,00
3	331	2020/3		Alargamento da estrada entre a EN238 e a Foz da Sertã	04	07010408	A					01/2020	12/2026	2.500,00	0,00	2.500,00	0,00	0,00	0,00	0,00	0,00
3	331	2020/5		Pavimentação do Caminho de ligação Seixo -Golarã	04	07010408	A					01/2020	12/2026	58.000,00	0,00	58.000,00	155.019,29	56.306,11	211.325,40	97,08	99,20
3	331	2020/12		Arruamentos em Maljoga, Vale do Pereiro e Isna de São Carlos	04	07010401	A					01/2020	12/2026	500,00	0,00	500,00	15.414,77	0,00	15.414,77	0,00	98,86
3	331	2020/13		Pavimentação da Via Boiçõ - Ribeiro do Beirão	04	07010408	A					01/2020	12/2026	500,00	0,00	500,00	11.305,67	0,00	11.305,67	0,00	95,76
3	331	2020/15		Pavimentação de arruamentos na Ribeirinha (Troviscal)	04	07010401	A					01/2020	12/2026	15.000,00	0,00	15.000,00	11.295,40	13.685,32	24.980,72	91,24	95,00
3	331	2020/17		Construção de ponte junto ao lagar da Santinha	04	07010401	A					01/2020	12/2026	500,00	0,00	500,00	0,00	0,00	0,00	0,00	0,00
3	331	2020/18		Beneficiação da Via Feiteira - Fundão	04	07010408	A					01/2020	12/2026	1.000,00	0,00	1.000,00	0,00	0,00	0,00	0,00	0,00
3	331	2020/20		Reestruturação do cruzamento da Senhora dos Bons Caminhos - Cumeada	04	07010401	A					01/2020	12/2026	1.000,00	0,00	1.000,00	0,00	0,00	0,00	0,00	0,00
3	331	2020/24		Alargamento da rua principal da Serra do Pinheiro	04	07010401	A					01/2020	12/2026	1.000,00	0,00	1.000,00	0,00	0,00	0,00	0,00	0,00
3	331	2021/2		Pavimentação Fonte Branca - Faleiros	04	07010408	A					01/2021	12/2026	381.000,00	0,00	381.000,00	0,00	326.758,00	326.758,00	85,76	0,00
3	331	2021/3		Pavimentação Herdade - Cimo da Ribeira - Verdelhos	04	07010408	A					01/2021	12/2026	40.000,00	0,00	40.000,00	0,00	37.043,44	37.043,44	92,61	0,00
3	331	2021/4		Pavimentação em Salgueiral - Aveleira	04	07010408	A					01/2021	12/2026	1.000,00	0,00	1.000,00	0,00	0,00	0,00	0,00	0,00
3	331	2021/5		Arruamentos na Codiceira	04	07010401	A					01/2021	12/2026	51.000,00	0,00	51.000,00	0,00	8.932,07	8.932,07	17,51	0,00
3	331	2021/6		Arruamentos em Vale das Uchas	04	07010401	A					01/2021	12/2026	3.000,00	0,00	3.000,00	0,00	2.097,41	2.097,41	69,91	0,00
3	331	2021/7		Pavimentação em Malpica - Travessa da Fonte	04	07010408	A					01/2021	12/2026	1.000,00	0,00	1.000,00	0,00	0,00	0,00	0,00	0,00
3	331	2021/8		Pavimentação Ponte da Aldeia - Pombas	04	07010408	A					01/2021	12/2026	500,00	0,00	500,00	0,00	0,00	0,00	0,00	0,00
3	331	2021/10		Arruamentos em Valongo, Atalaia e Janeiros	04	07010401	A					01/2021	12/2026	32.000,00	0,00	32.000,00	0,00	22.775,86	22.775,86	71,17	0,00
3	331	2021/11		Prolongamento da Av. Ângelos Henriques Vidigal c/ Ligação aos Paços do Concelho	04	07010401	A					01/2021	12/2026	58.500,00	150.000,00	208.500,00	0,00	24.231,00	24.231,00	41,42	0,00
3	331	2021/23		Pavimentação entre a Serra do Pinheiro - Ribeira da Ferreira - Codiceira	04	07010408	A					01/2021	12/2026	20.000,00	0,00	20.000,00	0,00	18.122,60	18.122,60	90,61	0,00
													Totais do Programa 331:	1.957.900,00	240.000,00	2.197.900,00	838.020,45	1.418.278,25	2.256.298,70	72,44	74,32
3	341			Mercados e feiras																	
3	341	2016/72		Conservação e beneficiação dos mercados municipais	05	07010303	A					01/2016	12/2026	5.000,00	0,00	5.000,00	104.420,73	0,00	104.420,73	0,00	95,43

Execução Anual do Plano Plurianual de Investimentos

Município da Sertã

Ano: 2021

(designação da autarquia local)

(unidade: €)

Obj	Prog	Projeto		Designação	Código Classificação Orçamental	Forma de Realiz	Fonte Financiamento (%)				Datas (Mês/Ano)		Montante Previsto			Montante executado			Nível Execução Anual (%)	Nível Execução Global (%)			
		Ano / Nº	Ação				RP	RG	UE	EM	Início	Fim	Ano	Anos seguintes	Total	Anos Anteriores	Ano	Total					
3				Funções Económicas																			
3	341			Mercados e feiras																			
3	341	2016/75		Requalificação do edifício do mercado municipal da Sertã	05	07010303	E					09/2016	12/2026	450.000,00	0,00	450.000,00	334.767,57	419.698,19	754.465,76	93,27	96,14		
3	341	2016/83		Requalificação do edifício do mercado de Cernache do Bonjardim	05	07010303	E					09/2016	12/2026	122.800,00	621.000,00	743.800,00	0,00	3.874,50	3.874,50	3,16	0,52		
				Totais do Programa 341:												577.800,00	621.000,00	1.198.800,00	439.188,30	423.572,69	862.760,99	73,31	52,67
3	342			Turismo																			
3	342	2014/31		Parque de Campismo e Caravanismo	03	07010405	A					01/2014	12/2026	5.000,00	0,00	5.000,00	0,00	0,00	0,00	0,00	0,00		
3	342	2015/55		Requalificação das praias fluviais Azinheira, Sertã, Trizão e Troviscal	03	07010405	A					01/2015	12/2026	75.000,00	0,00	75.000,00	175.608,41	2.552,25	178.160,66	3,40	71,09		
3	342	2015/60		Vias de mobilidade suave - caminhos pedestres	03	07010413	A					01/2015	12/2026	15.000,00	0,00	15.000,00	24.938,80	10.356,85	35.295,65	69,05	88,37		
3	342	2016/28		Ampliação da praia fluvial do Troviscal	03	07010405	A					01/2016	12/2026	660.000,00	0,00	660.000,00	79.576,94	28.442,65	108.019,59	4,31	14,61		
3	342	2020/26		Ancoradouro no Moinho das Feiras	04	070115	A					01/2020	12/2026	2.000,00	0,00	2.000,00	0,00	0,00	0,00	0,00	0,00		
3	342	2020/62		Ancoradouro do Trizão	04	070115	A					01/2020	12/2026	49.450,00	0,00	49.450,00	0,00	37.630,00	37.630,00	76,10	76,10		
3	342	2020/63		Rampa de barcos - Trizão	04	070115	O					01/2020	12/2026	106.802,00	0,00	106.802,00	0,00	0,00	0,00	0,00	0,00		
				Totais do Programa 342:												913.252,00	0,00	913.252,00	280.124,15	78.981,75	359.105,90	8,65	30,09
3	350			Outras funções económicas																			
3	350	2021/33		Smart Workplace Nuno Álvares Pereira	02	07010307	E					01/2021	12/2026	62.470,00	400.000,00	462.470,00	0,00	0,00	0,00	0,00	0,00		
				Totais do Programa 350:												62.470,00	400.000,00	462.470,00	0,00	0,00	0,00	0,00	0,00
				Totais do Objetivo 3:												4.494.322,00	1.261.000,00	5.755.322,00	2.577.814,86	1.975.168,74	4.552.983,60	43,95	54,64

Execução Anual do Plano Plurianual de Investimentos

Município da Sertã

Ano: 2021

(designação da autarquia local)

(unidade: €)

Obj.	Prog.	Projeto		Designação	Código Classificação Orçamental	Forma de Realiz.	Fonte Financiamento (%)				Datas (Mês/Ano)		Montante Previsto			Montante executado			Nível Execução Anual (%)	Nível Execução Global (%)		
		Ano / Nº	Ação				RP	RG	UE	EM	Início	Fim	Ano	Anos seguintes	Total	Anos Anteriores	Ano	Total				
4				Outras Funções																		
4	430			Diversas não especificadas																		
4	430	2008/8		Conservação e remodelação do cemitério da Sertã	05	07010412	A					01/2008	12/2026	10.000,00	0,00	10.000,00	54.154,30	4.162,32	58.316,62	41,62	90,90	
4	430	2008/11		Aquisição de terrenos para projectos de desenvolvimento	02	070101	O					01/2008	12/2026	569.066,70	0,00	569.066,70	1.856.358,99	298.575,30	2.154.934,29	52,47	88,85	
4	430	2014/38		Aquisição de edifícios	02	07010307	O					01/2014	12/2026	105.000,00	0,00	105.000,00	282.000,00	0,00	282.000,00	0,00	72,87	
													Totais do Programa 430:		684.066,70	0,00	684.066,70	2.192.513,29	302.737,62	2.495.250,91	44,26	86,74
													Totais do Objetivo 4:		684.066,70	0,00	684.066,70	2.192.513,29	302.737,62	2.495.250,91	44,26	86,74
Total Geral:													10.977.401,70	2.494.195,00	13.471.596,70	13.524.402,00	4.097.001,27	17.621.403,27	37,32	65,27		

ANEXO ÀS DEMONSTRAÇÕES ORÇAMENTAIS

Anexo às Demonstrações Orçamentais

“As demonstrações orçamentais são uma representação estruturada da execução e desempenho orçamental de uma entidade. Consequentemente, os objetivos das demonstrações orçamentais de finalidades gerais são o de proporcionar informação acerca do orçamento inicial, das alterações orçamentais, da execução das despesas e das receitas orçamentadas, dos pagamentos e recebimentos e do desempenho orçamental. ...” Decreto-Lei n.º 192/2015, de 11 de setembro, NCP 26.

Face ao orçamento de uma entidade pública, os registos da contabilidade orçamental nele previstos permitem, por classificação económica, acompanhar o orçamento da despesa e da receita, desde a sua abertura, modificações, execução, até ao encerramento

Assim sendo, apresentam-se no Anexo às demonstrações orçamentais os seguintes elementos:

Anexo I - Alterações orçamentais da receita

Anexo II - Alterações orçamentais da despesa

Anexo III - Alterações ao plano plurianual de investimentos

Anexo IV - Operações de tesouraria

Anexo V - Contratação administrativa – Situação dos contratos

Anexo V - Contratação administrativa – Adjudicações por tipo de procedimento

Anexo VI - Transferências e subsídios - receita

Anexo VII - Transferências e subsídios – despesa

As demonstrações orçamentais permitem, nomeadamente: o acompanhamento de todas as fases da receita e da despesa na classe 0 - Contabilidade Orçamental, a verificação através do balancete da contabilidade orçamental do conteúdo das demonstrações orçamentais, conhecer de forma mais simples e direta os cabimentos registados, ou seja, a reserva de dotação orçamental disponível, bem como, o montante daqueles que ainda não se converteram em compromisso, ou seja, assunção perante terceiros da responsabilidade por um possível passivo.

ANEXO I

ALTERAÇÕES

ORÇAMENTAIS

DA RECEITA

Anexo às demonstrações orçamentais 1 - Alterações Orçamentais da Receita

Município da Sertã

(designação da autarquia local)

Ano: 2021

Euros

Rubricas [1]	Tipo [2]	Receita				Previsões corrigidas [7]=[3]+[4]-[5]+[6]	Observações [8]
		Previsões iniciais [3]	Alterações orçamentais				
			Inscrições/reforços [4]	Diminuições/anulações [5]	Créd. Especiais [6]		
R1 - Receita Fiscal	P/M	1.761.800,00				1.761.800,00	
R1.1 - Impostos diretos	P/M	1.760.400,00				1.760.400,00	
R1.2 - Impostos indiretos	P/M	1.400,00				1.400,00	
R2 - Contribuições para sistemas de proteção social e subsistem	P/M	0,00				0,00	
R3 - Taxas, multas e outras penalidades	P/M	376.641,00				376.641,00	
R4 - Rendimentos de propriedade	P/M	1.114.700,00				1.114.700,00	
R5 - Transferências e subsídios correntes	P/M	9.842.731,00				9.842.731,00	
R5.1 - Transferências correntes	P/M	9.842.731,00				9.842.731,00	
R5.1.1 - Administrações Públicas	P/M	9.841.931,00				9.841.931,00	
R5.1.1.1 - Administração Central - Estado Português	P/M	9.756.613,00				9.756.613,00	
R5.1.1.2 - Administração Central - Outras entidades	P/M	85.018,00				85.018,00	
R5.1.1.3 - Segurança Social	P/M	200,00				200,00	
R5.1.1.4 - Administração Regional	P/M	0,00				0,00	
R5.1.1.5 - Administração Local	P/M	100,00				100,00	
R5.1.2 - Exterior - U E	P/M	0,00				0,00	
R5.1.3 - Outras	P/M	800,00				800,00	
R5.2 - Subsídios correntes	P/M	0,00				0,00	
R6 - Venda de bens e serviços	P/M	1.869.627,00				1.869.627,00	
R7 - Outras receitas correntes	P/M	33.050,00				33.050,00	
R8 - Venda de bens de investimento	P/M	55.200,00				55.200,00	
R9 - Transferências e subsídios de capital	P/M	6.417.346,00				6.417.346,00	
R9.1 - Transferências de capital	P/M	6.417.346,00				6.417.346,00	
R9.1.1 - Administrações Públicas	P/M	6.416.546,00				6.416.546,00	
R9.1.1.1 - Administração Central - Estado Português	P/M	6.416.346,00				6.416.346,00	
R9.1.1.2 - Administração Central - Outras entidades	P/M	100,00				100,00	
R9.1.1.3 - Segurança Social	P/M	0,00				0,00	
R9.1.1.4 - Administração Regional	P/M	0,00				0,00	
R9.1.1.5 - Administração Local	P/M	100,00				100,00	
R9.1.2 - Exterior - U E	P/M	0,00				0,00	
R9.1.3 - Outras	P/M	800,00				800,00	
R9.2 - Subsídios de capital	P/M	0,00				0,00	
R10 - Outras receitas de capital	P/M	200,00				200,00	
R11 - Reposições não abatidas aos pagamentos	P/M	3.700,00				3.700,00	

Anexo às demonstrações orçamentais 1 - Alterações Orçamentais da Receita

Município da Sertã

(designação da autarquia local)

Ano: 2021

Euros

Rubricas [1]	Tipo [2]	Receita				Previsões corrigidas [7]=[3]+[4]-[5]+[6]	Observações [8]
		Previsões iniciais [3]	Alterações orçamentais				
			Inscrições/reforços [4]	Diminuições/anulações [5]	Créd. Especiais [6]		
R12 - Receita com ativos financeiros	P/M	200,00				200,00	
R13 - Receita com passivos financeiros	P/M	1.464.550,00				1.464.550,00	
R14 - Saldo da gerência anterior - operações orçamentais	P/M	0,00	3.928.066,70			3.928.066,70	
Total:		22.939.745,00	3.928.066,70			26.867.811,70	

ANEXO II

ALTERAÇÕES

ORÇAMENTAIS

DA DESPESA

Anexo às demonstrações orçamentais 2 - Alterações Orçamentais da Despesa

Município da Sertã

(designação da autarquia local)

Ano: 2021

Euros

Rubricas [1]	Tipo [2]	Despesa				Dotações corrigidas [7]=[3]+[4]-[5]+[6]	Observações [8]
		Dotações iniciais [3]	Alterações orçamentais				
			Inscrições/reforços [4]	Diminuições/anulações [5]	Créditos especiais [6]		
D1 - Despesas com o pessoal	P/M	4.687.950,00	377.350,00	39.550,00		5.025.750,00	
D1.1 - Remunerações Certas e Permanentes	P/M	3.601.000,00	231.030,00	5.000,00		3.827.030,00	
D1.2 - Abonos Variáveis ou Eventuais	P/M	106.600,00	79.520,00			186.120,00	
D1.3 - Segurança Social	P/M	980.350,00	66.800,00	34.550,00		1.012.600,00	
D2 - Aquisição de bens e serviços	P/M	6.794.399,00	938.650,00	167.150,00		7.565.899,00	
D3 - Juros e outros encargos	P/M	36.266,00				36.266,00	
D4 - Transferências e subsídios correntes	P/M	1.688.605,00	764.500,00			2.453.105,00	
D4.1 - Transferências correntes	P/M	1.588.605,00	679.500,00			2.268.105,00	
D4.1.1 - Administrações Públicas	P/M	353.672,00	383.000,00			736.672,00	
D4.1.1.1 - Administração Central - Estado Português	P/M	0,00				0,00	
D4.1.1.2 - Administração Central - Outras entidades	P/M	20.000,00	11.000,00			31.000,00	
D4.1.1.3 - Segurança Social	P/M	0,00				0,00	
D4.1.1.4 - Administração Regional	P/M	0,00				0,00	
D4.1.1.5 - Administração Local	P/M	333.672,00	372.000,00			705.672,00	
D4.1.2 - Entidades do setor não lucrativo	P/M	1.158.933,00	168.500,00			1.327.433,00	
D4.1.3 - Famílias	P/M	76.000,00	128.000,00			204.000,00	
D4.1.4 - Outras	P/M	0,00				0,00	
D4.2 - Subsídios correntes	P/M	100.000,00	85.000,00			185.000,00	
D5 - Outras despesas correntes	P/M	100.600,00	25.280,00			125.880,00	
D6 - Aquisição de bens de capital	P/M	9.021.915,00	6.943.866,70	4.988.380,00		10.977.401,70	
D7 - Transferência e subsídios de capital	P/M	370.145,00	98.000,00	25.000,00		443.145,00	
D7.1 - Transferências de capital	P/M	370.145,00	98.000,00	25.000,00		443.145,00	
D7.1.1 - Administrações Públicas	P/M	255.145,00	48.000,00			303.145,00	
D7.1.1.1 - Administração Central - Estado Português	P/M	0,00				0,00	
D7.1.1.2 - Administração Central - Outras entidades	P/M	0,00				0,00	
D7.1.1.3 - Segurança Social	P/M	0,00				0,00	
D7.1.1.4 - Administração Regional	P/M	0,00				0,00	
D7.1.1.5 - Administração Local	P/M	255.145,00	48.000,00			303.145,00	
D7.1.2 - Entidades do setor não lucrativo	P/M	106.500,00	50.000,00	25.000,00		131.500,00	
D7.1.3 - Famílias	P/M	6.000,00				6.000,00	

Anexo às demonstrações orçamentais 2 - Alterações Orçamentais da Despesa

Município da Sertã

(designação da autarquia local)

Ano: 2021

Euros

Rubricas [1]	Tipo [2]	Despesa				Dotações corrigidas [7]=[3]+[4]-[5]+[6]	Observações [8]
		Dotações iniciais [3]	Alterações orçamentais				
			Inscrições/reforços [4]	Diminuições/anulações [5]	Créditos especiais [6]		
D7.1.4 - Outras	P/M	2.500,00				2.500,00	
D7.2 - Subsídios de capital	P/M	0,00				0,00	
D8 - Outras despesas de capital	P/M	2.000,00				2.000,00	
D9 - Despesa com ativos financeiros	P/M	3.000,00				3.000,00	
D10 - Despesa com passivos financeiros	P/M	234.865,00	500,00			235.365,00	
DOT.1 - Operações de tesouraria [C]	P/M	0,00				0,00	
Total:		22.939.745,00	9.148.146,70	5.220.080,00		26.867.811,70	

ANEXO III ALTERAÇÕES AO PPI

Anexo às demonstrações orçamentais 3 - Alterações ao Plano Plurianual de Investimentos

Município da Sertã

(designação da autarquia local)

Ano: 2021

Euros

Objetivo [1]	Número do projeto [2]	Designação do projeto [3]	Datas		Financiamento Definido							Modificação (+/-) [13]=[7]-[6]	
			Início [4]	Fim [5]	Ano 2021		Períodos seguintes						
					Dotação atual [6]	Dotação corrigida [7]	Ano 2022 [8]	Ano 2023 [9]	Ano 2024 [10]	Ano 2025 [11]	Outros [12]		
1	2002/42	Informatização de serviços - hardware	01/2001	12/2026	50.000,00	87.000,00	0,00	0,00	0,00	0,00	0,00	0,00	37.000,00
1	2002/43	Equipamento básico	01/2002	12/2026	25.000,00	105.000,00	0,00	0,00	0,00	0,00	0,00	0,00	80.000,00
1	2002/45	Recuperação do edifício dos paços do concelho	01/2003	12/2026	23.000,00	23.000,00	0,00	0,00	0,00	0,00	0,00	0,00	0,00
1	2003/201	Equipamento de transporte	01/2003	12/2026	60.000,00	110.000,00	0,00	0,00	0,00	0,00	0,00	0,00	50.000,00
1	2003/203	Mobiliário	01/2003	12/2026	25.000,00	25.000,00	0,00	0,00	0,00	0,00	0,00	0,00	0,00
1	2003/207	Software informático	01/2003	12/2026	15.000,00	40.000,00	0,00	0,00	0,00	0,00	0,00	0,00	25.000,00
1	2006/23	Equipamento e máquinas diversas	01/2006	12/2026	50.000,00	153.000,00	0,00	0,00	0,00	0,00	0,00	0,00	103.000,00
1	2007/59	Ferramentas e utensílios	01/2007	12/2026	5.000,00	10.000,00	0,00	0,00	0,00	0,00	0,00	0,00	5.000,00
1	2007/60	Artigos e objetos de valor	01/2007	12/2026	10.000,00	13.000,00	0,00	0,00	0,00	0,00	0,00	0,00	3.000,00
1	2016/7	Beneficiação do estaleiro municipal	01/2016	12/2026	55.000,00	55.000,00	0,00	0,00	0,00	0,00	0,00	0,00	0,00
1	2018/12	Mobiliário Urbano	01/2018	12/2026	30.000,00	30.000,00	0,00	0,00	0,00	0,00	0,00	0,00	0,00
1	2018/71	Projeto da antiga escola da albergaria - Reabilitação para futura reutilização da mesma	01/2018	12/2026	10.000,00	10.000,00	0,00	0,00	0,00	0,00	0,00	0,00	0,00
1	2019/40	Aquisição de Livros e DVD's para o Fundo Documental	01/2019	12/2026	8.000,00	11.000,00	0,00	0,00	0,00	0,00	0,00	0,00	3.000,00
1	2020/9	Construção de Pavilhão de apoio às obras municipais em Cernache do Bonjardim	01/2020	12/2026	50.000,00	500,00	0,00	0,00	0,00	0,00	0,00	0,00	-49.500,00
1	2020/10	Construção de Pavilhão de apoio às obras municipais em Pedrógão Pequeno	01/2020	12/2026	50.000,00	5.000,00	0,00	0,00	0,00	0,00	0,00	0,00	-45.000,00
1	2020/27	Remodelação da escola do outeiro da Lagoa	01/2020	12/2026	5.000,00	5.000,00	0,00	0,00	0,00	0,00	0,00	0,00	0,00
1	2021/13	Requalificação do Edifício do antigo CTT de Cernache do Bonjardim	01/2021	12/2026	30.000,00	30.000,00	0,00	0,00	0,00	0,00	0,00	0,00	0,00
1	2021/15	Ampliação da antiga escola do Carvalhal	01/2021	12/2026	20.000,00	20.000,00	0,00	0,00	0,00	0,00	0,00	0,00	0,00
1	2021/22	Reabilitação da antiga escola do Vilar da Carga	01/2021	12/2026	10.000,00	17.000,00	0,00	0,00	0,00	0,00	0,00	0,00	7.000,00
1	2021/24	Sistema de Informação e Cadastro - Equipamento Informático	01/2021	12/2026	15.000,00	15.000,00	0,00	0,00	0,00	0,00	0,00	0,00	0,00
1	2021/25	Sistema de Informação e Cadastro - Software	01/2021	12/2026	7.000,00	7.000,00	0,00	0,00	0,00	0,00	0,00	0,00	0,00
1	2010/60	Ampliação do quartel dos bombeiros voluntários da Sertã	01/2010	12/2026	3.600,00	61.100,00	0,00	0,00	0,00	0,00	0,00	0,00	57.500,00
1	2011/37	Abertura, conservação de estradões florestais e pontos de água	01/2011	12/2026	100.000,00	115.000,00	0,00	0,00	0,00	0,00	0,00	0,00	15.000,00
1	2018/10	Abertura de estrada florestal entre a ponte do Vilar e a Cruz do Fundão com melhoria da parte existente	01/2018	12/2026	2.000,00	2.000,00	0,00	0,00	0,00	0,00	0,00	0,00	0,00

Anexo às demonstrações orçamentais 3 - Alterações ao Plano Plurianual de Investimentos

Município da Sertã

(designação da autarquia local)

Ano: 2021

Euros

Objetivo [1]	Número do projeto [2]	Designação do projeto [3]	Datas		Financiamento Definido							Modificação (+/-) [13]=[7]-[6]	
			Início [4]	Fim [5]	Ano 2021		Períodos seguintes						
					Dotação atual [6]	Dotação corrigida [7]	Ano 2022 [8]	Ano 2023 [9]	Ano 2024 [10]	Ano 2025 [11]	Outros [12]		
1	2018/31	Construção de um tanque no cruzamento das Relvas destinado ao combate aos incêndios	01/2018	12/2026	4.000,00	100,00	0,00	0,00	0,00	0,00	0,00	0,00	-3.900,00
1	2018/86	Medidas de estabilização de Emergência-2017-MOSTEIRO S. TIAGO	01/2018	12/2026	25.400,00	25.400,00	0,00	0,00	0,00	0,00	0,00	0,00	0,00
1	2018/87	Medidas de estabilização de Emergência-2017-VALE DO REI	01/2018	12/2026	85.800,00	85.800,00	0,00	0,00	0,00	0,00	0,00	0,00	0,00
1	2018/88	Medidas de estabilização de Emergência-2017-PORTELINHAS	01/2018	12/2026	165.700,00	165.700,00	0,00	0,00	0,00	0,00	0,00	0,00	0,00
1	2020/61	Rede primária de FGC e pontos de água	01/2020	12/2026	983.600,00	854.600,00	0,00	0,00	0,00	0,00	0,00	0,00	-129.000,00
1	2020/64	Estabilização de Emergência Rolã - Marmeleiro	01/2020	12/2026	392.300,00	281.200,00	0,00	0,00	0,00	0,00	0,00	0,00	-111.100,00
2	2005/3	Arranjos e conservação em diversos jardins de infância do concelho	01/2005	12/2026	10.000,00	10.000,00	0,00	0,00	0,00	0,00	0,00	0,00	0,00
2	2005/4	Arranjos e conservação em diversas escolas básicas do concelho	01/2005	12/2026	15.000,00	15.000,00	0,00	0,00	0,00	0,00	0,00	0,00	0,00
2	2016/82	Reabilitação da Escola Secundária da Sertã	01/2016	12/2026	198.800,00	905.800,00	1.060.000,00	0,00	0,00	0,00	0,00	0,00	707.000,00
2	2018/75	Beneficiação do recreio e escola do ensino básico de Pedrogão Pequeno	01/2018	12/2026	5.000,00	5.000,00	0,00	0,00	0,00	0,00	0,00	0,00	0,00
2	2020/94	Laboratório de Ciências Naturais e Físico-Química	01/2020	12/2026	12.500,00	12.500,00	0,00	0,00	0,00	0,00	0,00	0,00	0,00
2	2012/3	Infra-estruturas básicas de apoio a carenciados	01/2012	12/2026	30.000,00	40.000,00	0,00	0,00	0,00	0,00	0,00	0,00	10.000,00
2	2015/51	Equipamentos de apoio ao desenvolvimento comunitário	01/2015	12/2026	2.500,00	2.500,00	0,00	0,00	0,00	0,00	0,00	0,00	0,00
2	2015/52	Infra-estruturas de apoio à mobilidade reduzida	01/2015	12/2026	5.000,00	5.000,00	0,00	0,00	0,00	0,00	0,00	0,00	0,00
2	2016/57	Habituação de emergência social	01/2016	12/2026	20.000,00	10.000,00	0,00	0,00	0,00	0,00	0,00	0,00	-10.000,00
2	2003/20	Revisão do Plano Director Municipal	01/2003	12/2026	145.000,00	145.000,00	0,00	0,00	0,00	0,00	0,00	0,00	0,00
2	2011/28	Revisão do Plano de Pormenor das zonas industriais	01/2011	12/2026	15.000,00	15.000,00	0,00	0,00	0,00	0,00	0,00	0,00	0,00
2	2013/5	Requalificação do monte da Sª da Confiança	01/2013	12/2026	53.900,00	8.900,00	0,00	0,00	0,00	0,00	0,00	0,00	-45.000,00
2	2015/14	Arranjo envolvente à casa mortuária da Cumeada	01/2015	12/2026	500,00	500,00	0,00	0,00	0,00	0,00	0,00	0,00	0,00
2	2016/19	Beneficiação da calçada em Venestal, Herdade e Aldeia Fundeira da Ribeira	01/2016	12/2026	10.000,00	500,00	0,00	0,00	0,00	0,00	0,00	0,00	-9.500,00
2	2016/38	Execução de passeios na Av. 1º de Maio - Cernache do Bonjardim	01/2016	12/2026	5.000,00	500,00	0,00	0,00	0,00	0,00	0,00	0,00	-4.500,00
2	2016/78	Requalificação do largo Dr. Guimarães e zona histórica envolvente com ligação ao castelo	09/2016	12/2026	500.000,00	250.250,00	0,00	0,00	0,00	0,00	0,00	0,00	-249.750,00

Anexo às demonstrações orçamentais 3 - Alterações ao Plano Plurianual de Investimentos

Município da Sertã

(designação da autarquia local)

Ano: 2021

Euros

Objetivo [1]	Número do projeto [2]	Designação do projeto [3]	Datas		Financiamento Definido							Modificação (+/-) [13]=[7]-[6]	
			Início [4]	Fim [5]	Ano 2021		Períodos seguintes						
					Dotação atual [6]	Dotação corrigida [7]	Ano 2022 [8]	Ano 2023 [9]	Ano 2024 [10]	Ano 2025 [11]	Outros [12]		
2	2016/79	Revalorização da Praça da República e zona histórica com ligação à igreja da Misericórdia	09/2016	12/2026	76.100,00	98.100,00	0,00	0,00	0,00	0,00	0,00	0,00	22.000,00
2	2016/80	Revitalização da rua 5 de Outubro	09/2016	12/2026	180.700,00	180.700,00	0,00	0,00	0,00	0,00	0,00	0,00	0,00
2	2018/42	Arranjo envolvente do largo da Freguesia e cemitério do Carvalhal	01/2018	12/2026	20.000,00	20.000,00	0,00	0,00	0,00	0,00	0,00	0,00	0,00
2	2018/56	Execução de um passeio entre os Faleiros e a Escola	01/2018	12/2026	10.000,00	3.000,00	0,00	0,00	0,00	0,00	0,00	0,00	-7.000,00
2	2018/60	Colocação de sinalização no bairro do Cabril	01/2018	12/2026	5.000,00	5.000,00	0,00	0,00	0,00	0,00	0,00	0,00	0,00
2	2019/11	Aplicação de calçada em Ramalhão - Bravo	01/2019	12/2026	2.000,00	2.000,00	0,00	0,00	0,00	0,00	0,00	0,00	0,00
2	2020/2	Sinalização direcional na vila da Sertã	01/2020	12/2026	5.000,00	5.000,00	0,00	0,00	0,00	0,00	0,00	0,00	0,00
2	2021/1	Alargamento da Rua junto à Fonte da Boneca (Rua 1º de Dezembro)	01/2021	12/2026	20.000,00	2.500,00	0,00	0,00	0,00	0,00	0,00	0,00	-17.500,00
2	2021/32	Rua A do PP1 de ligação entre o Mercado Municipal e os Paços do Concelho	01/2021	12/2026	0,00	300.000,00	0,00	0,00	0,00	0,00	0,00	0,00	300.000,00
2	2004/23	Saneamento em diversas localidades do concelho	01/2004	12/2026	25.000,00	25.000,00	0,00	0,00	0,00	0,00	0,00	0,00	0,00
2	2016/21	Execução da rede de saneamento na Mougueira	01/2016	12/2026	70.000,00	7.000,00	0,00	0,00	0,00	0,00	0,00	0,00	-63.000,00
2	2016/55	Aquisição de caudalímetros	01/2016	12/2026	5.000,00	5.000,00	0,00	0,00	0,00	0,00	0,00	0,00	0,00
2	2016/69	Aquisição de bomba para estação elevatória	01/2016	12/2026	10.000,00	10.000,00	0,00	0,00	0,00	0,00	0,00	0,00	0,00
2	2019/58	Requalificação de fossas septicas e ETAR's	01/2019	12/2026	30.000,00	30.000,00	0,00	0,00	0,00	0,00	0,00	0,00	0,00
2	2002/15	Abastecimento de água em diversos lugares do concelho	01/2002	12/2026	25.000,00	95.000,00	0,00	0,00	0,00	0,00	0,00	0,00	70.000,00
2	2016/20	Aquisição de bombas doseadoras electromagnéticas	01/2016	12/2026	5.000,00	5.000,00	0,00	0,00	0,00	0,00	0,00	0,00	0,00
2	2016/35	Aquisição de contadores de água	01/2016	12/2026	10.000,00	10.000,00	0,00	0,00	0,00	0,00	0,00	0,00	0,00
2	2016/62	Construção de reservatórios de água no Concelho	01/2016	12/2026	10.000,00	10.000,00	0,00	0,00	0,00	0,00	0,00	0,00	0,00
2	2018/14	Reforço do abastecimento de água ao Carvalhal e Porto - Troviscal	01/2018	12/2026	17.000,00	40.000,00	0,00	0,00	0,00	0,00	0,00	0,00	23.000,00
2	2019/12	Execução da rede de água em Várzea Cimeira	01/2019	12/2026	3.000,00	3.000,00	0,00	0,00	0,00	0,00	0,00	0,00	0,00
2	2019/13	Prolongamento da rede de água até Ponte das Aveliras (Moinho das Freiras)	01/2019	12/2026	4.000,00	500,00	0,00	0,00	0,00	0,00	0,00	0,00	-3.500,00
2	2020/4	Alteração da conduta adutora de águas na zona industrial da Sertã	01/2020	12/2026	60.000,00	5.000,00	0,00	0,00	0,00	0,00	0,00	0,00	-55.000,00
2	2021/9	Abastecimento de Água Portela da Oliveira, Moinhos da Ribeira e Foz da Sertã	01/2021	12/2026	25.000,00	5.000,00	25.000,00	0,00	0,00	0,00	0,00	0,00	-20.000,00

Anexo às demonstrações orçamentais 3 - Alterações ao Plano Plurianual de Investimentos

Município da Sertã

(designação da autarquia local)

Ano: 2021

Euros

Objetivo [1]	Número do projeto [2]	Designação do projeto [3]	Datas		Financiamento Definido							Modificação (+/-) [13]=[7]-[6]	
			Início [4]	Fim [5]	Ano 2021		Períodos seguintes						
					Dotação atual [6]	Dotação corrigida [7]	Ano 2022 [8]	Ano 2023 [9]	Ano 2024 [10]	Ano 2025 [11]	Outros [12]		
2	2006/22	Contentores do lixo	01/2006	12/2026	15.000,00	20.000,00	0,00	0,00	0,00	0,00	0,00	0,00	5.000,00
2	2019/59	Varredora de Limpeza Urbana - Leasing	01/2019	12/2026	32.560,00	32.660,00	32.690,00	26.600,00	0,00	0,00	0,00	0,00	100,00
2	2019/60	Viatura de Recolha de Resíduos Sólidos Urbanos - Leasing	01/2019	12/2026	59.903,00	59.903,00	60.155,00	18.750,00	0,00	0,00	0,00	0,00	0,00
2	2020/28	Instalação de sistema de lavagem de contentores no estaleiro municipal	01/2020	12/2026	73.800,00	88.800,00	0,00	0,00	0,00	0,00	0,00	0,00	15.000,00
2	2021/27	Viatura de Recolha de Resíduos Sólidos e Urbanos	01/2021	12/2026	91.000,00	108.000,00	0,00	0,00	0,00	0,00	0,00	0,00	17.000,00
2	2011/21	Requalificação da Carvalha e envolvente ao convento Santo António	01/2011	12/2026	20.000,00	20.000,00	0,00	0,00	0,00	0,00	0,00	0,00	0,00
2	2018/69	Construção de Açude junto à ponte das Pombas na Ribeira da Sertã	01/2018	12/2026	5.000,00	15.000,00	0,00	0,00	0,00	0,00	0,00	0,00	10.000,00
2	2021/12	Manutenção da ponte de madeira da Carvalha	01/2021	12/2026	20.000,00	20.000,00	0,00	0,00	0,00	0,00	0,00	0,00	0,00
2	2003/13	Manutenção e conservação de espaços culturais	01/2003	12/2026	10.000,00	10.000,00	0,00	0,00	0,00	0,00	0,00	0,00	0,00
2	2014/35	Reconversão de edifícios destinados a espaços museológicos/culturais	01/2014	12/2026	25.000,00	25.000,00	0,00	0,00	0,00	0,00	0,00	0,00	0,00
2	2018/82	Instrumentos musicais	01/2018	12/2026	1.500,00	1.500,00	0,00	0,00	0,00	0,00	0,00	0,00	0,00
2	2019/41	Sistema anti-furto para proteção e salvaguarda do fundo documental	01/2019	12/2026	15.000,00	15.000,00	0,00	0,00	0,00	0,00	0,00	0,00	0,00
2	2021/31	Requalificação da Casa da Cultura	01/2021	12/2021	250.000,00	300.000,00	10.000,00	0,00	0,00	0,00	0,00	0,00	50.000,00
2	2002/11	Conservação de equipamentos e recintos Desportivos	01/2002	12/2026	60.000,00	60.000,00	0,00	0,00	0,00	0,00	0,00	0,00	0,00
2	2010/50	Beneficiação do pavilhão desportivo da Sertã	01/2010	12/2026	5.000,00	5.000,00	0,00	0,00	0,00	0,00	0,00	0,00	0,00
2	2015/63	Sistema para a produção de energia térmica (água quente), a partir de biomassa - Piscina Municipal	01/2015	12/2026	110.000,00	260.000,00	0,00	0,00	0,00	0,00	0,00	0,00	150.000,00
2	2016/58	Infraestruturas de apoio ao Cable Park - Trizão	01/2016	12/2026	5.000,00	5.000,00	0,00	0,00	0,00	0,00	0,00	0,00	0,00
2	2016/60	Pista de atletismo	01/2016	12/2026	2.500,00	2.500,00	0,00	0,00	0,00	0,00	0,00	0,00	0,00
2	2018/79	Parque radical do Vale do Zêzere	01/2018	12/2026	2.500,00	2.500,00	0,00	0,00	0,00	0,00	0,00	0,00	0,00
2	2019/53	Campo de treinos de Cernache do Bonjardim	01/2019	12/2026	6.000,00	6.000,00	0,00	0,00	0,00	0,00	0,00	0,00	0,00
2	2020/6	Beneficiação do pavilhão desportivo do Castelo	01/2020	12/2026	79.000,00	84.000,00	0,00	0,00	0,00	0,00	0,00	0,00	5.000,00
2	2020/25	Reabilitação de Parques Infantis	01/2020	12/2026	2.500,00	2.500,00	0,00	0,00	0,00	0,00	0,00	0,00	0,00
3	2002/19	Infraestruturas para distrib. de energia expansão da rede BT (baixa tensão)	01/2002	12/2026	20.000,00	20.000,00	0,00	0,00	0,00	0,00	0,00	0,00	0,00

Anexo às demonstrações orçamentais 3 - Alterações ao Plano Plurianual de Investimentos

Município da Sertã

(designação da autarquia local)

Ano: 2021

Euros

Objetivo [1]	Número do projeto [2]	Designação do projeto [3]	Datas		Financiamento Definido							Modificação (+/-) [13]=[7]-[6]	
			Início [4]	Fim [5]	Ano 2021		Períodos seguintes						
					Dotação atual [6]	Dotação corrigida [7]	Ano 2022 [8]	Ano 2023 [9]	Ano 2024 [10]	Ano 2025 [11]	Outros [12]		
3	2008/3	Infra-estruturas nas zonas industriais	01/2008	12/2026	20.000,00	107.500,00	0,00	0,00	0,00	0,00	0,00	0,00	87.500,00
3	2017/40	Iluminação Pública	01/2017	12/2026	10.000,00	10.000,00	0,00	0,00	0,00	0,00	0,00	0,00	0,00
3	2020/88	Execução de infra-estruturas da zona industrial da sertã	01/2020	12/2026	1.068.000,00	845.400,00	0,00	0,00	0,00	0,00	0,00	0,00	-222.600,00
3	2002/31	Reparação e beneficiação da rede viária do Concelho	01/2002	12/2026	150.000,00	226.000,00	0,00	0,00	0,00	0,00	0,00	0,00	76.000,00
3	2004/16	Beneficiação do terminal rodoviário	01/2004	12/2026	30.000,00	30.000,00	0,00	0,00	0,00	0,00	0,00	0,00	0,00
3	2008/17	Arruamentos em diversos locais do concelho da Sertã	01/2008	12/2026	100.000,00	198.400,00	0,00	0,00	0,00	0,00	0,00	0,00	98.400,00
3	2014/22	Equipamento de sinalização e segurança rodoviária	01/2014	12/2026	30.000,00	109.000,00	0,00	0,00	0,00	0,00	0,00	0,00	79.000,00
3	2016/12	Execução de valetas revestidas na rede viária municipal	01/2016	12/2026	9.000,00	74.800,00	0,00	0,00	0,00	0,00	0,00	0,00	65.800,00
3	2016/48	Construção de uma variante à localidade do Trizio	01/2016	12/2026	10.000,00	1.000,00	90.000,00	0,00	0,00	0,00	0,00	0,00	-9.000,00
3	2017/15	Pavimentação Vale da Velha - Açude do Tiruleu	01/2017	12/2026	10.000,00	1.000,00	0,00	0,00	0,00	0,00	0,00	0,00	-9.000,00
3	2017/25	Beneficiação da rua Ângelo Pedro Farinha	01/2017	12/2026	25.000,00	10.000,00	0,00	0,00	0,00	0,00	0,00	0,00	-15.000,00
3	2017/26	Beneficiação dos arruamentos no bairro José Farinha Tavares	01/2017	12/2026	10.000,00	2.000,00	0,00	0,00	0,00	0,00	0,00	0,00	-8.000,00
3	2018/8	Pavimentação de arruamento em Avelreira	01/2018	12/2026	11.000,00	11.000,00	0,00	0,00	0,00	0,00	0,00	0,00	0,00
3	2018/15	Pavimentação nos arruamentos de Vilões e Vale do Laço	01/2018	12/2026	44.000,00	44.000,00	0,00	0,00	0,00	0,00	0,00	0,00	0,00
3	2018/22	Pavimentação em ponte de pedra - Pampilhal	01/2018	12/2026	10.000,00	1.000,00	0,00	0,00	0,00	0,00	0,00	0,00	-9.000,00
3	2018/23	Repavimentação de arruamentos em Nesperal	01/2018	12/2026	15.000,00	55.500,00	0,00	0,00	0,00	0,00	0,00	0,00	40.500,00
3	2018/36	Repavimentação em Granja e Casal dos Gafos	01/2018	12/2026	15.000,00	55.500,00	0,00	0,00	0,00	0,00	0,00	0,00	40.500,00
3	2018/43	Alargamento da estrada principal do Castelo - Almas da Arnoia - Estradinha	01/2018	12/2026	20.000,00	141.000,00	0,00	0,00	0,00	0,00	0,00	0,00	121.000,00
3	2018/45	Construção da rua Casal de Baixo em Casal de Entrevalados	01/2018	12/2026	5.000,00	1.700,00	0,00	0,00	0,00	0,00	0,00	0,00	-3.300,00
3	2018/50	Pavimentação da estrada do Casal Novo	01/2018	12/2026	30.000,00	22.000,00	0,00	0,00	0,00	0,00	0,00	0,00	-8.000,00
3	2018/61	Colocação de pavimento nos arruamentos do cemitério de Pedrogão Pequeno	01/2018	12/2026	5.000,00	500,00	0,00	0,00	0,00	0,00	0,00	0,00	-4.500,00
3	2018/89	Colocação de placas toponímias e números de polícia	01/2018	12/2026	15.000,00	15.000,00	0,00	0,00	0,00	0,00	0,00	0,00	0,00
3	2019/2	Arruamentos no Seixo	01/2019	12/2026	5.000,00	500,00	0,00	0,00	0,00	0,00	0,00	0,00	-4.500,00

Anexo às demonstrações orçamentais 3 - Alterações ao Plano Plurianual de Investimentos

Município da Sertã

(designação da autarquia local)

Ano: 2021

Euros

Objetivo [1]	Número do projeto [2]	Designação do projeto [3]	Datas		Financiamento Definido							Modificação (+/-) [13]=[7]-[6]	
			Início [4]	Fim [5]	Ano 2021		Períodos seguintes						
					Dotação atual [6]	Dotação corrigida [7]	Ano 2022 [8]	Ano 2023 [9]	Ano 2024 [10]	Ano 2025 [11]	Outros [12]		
3	2019/3	Arruamentos em Feiteiras	01/2019	12/2026	5.000,00	5.000,00	0,00	0,00	0,00	0,00	0,00	0,00	0,00
3	2019/4	Reparação da ponte sobre a rua da Isna na Corga do Moinho	01/2019	12/2026	1.000,00	1.000,00	0,00	0,00	0,00	0,00	0,00	0,00	0,00
3	2019/6	Arruamento de acesso ao centro de dia de Pedrógão Pequeno	01/2019	12/2026	17.000,00	17.000,00	0,00	0,00	0,00	0,00	0,00	0,00	0,00
3	2019/7	Arruamentos no Cimo da Lomba - Catraia	01/2019	12/2026	5.000,00	500,00	0,00	0,00	0,00	0,00	0,00	0,00	-4.500,00
3	2019/8	Arruamentos em Casal dos Bufos	01/2019	12/2026	44.000,00	44.000,00	0,00	0,00	0,00	0,00	0,00	0,00	0,00
3	2019/14	Arruamentos em Viseu, Vale Ferreiro, Sesmo, Golarã e Aldeida Metade	01/2019	12/2026	50.000,00	50.000,00	0,00	0,00	0,00	0,00	0,00	0,00	0,00
3	2019/16	Arruamentos em Lameira da Lagoa	01/2019	12/2026	15.000,00	15.000,00	0,00	0,00	0,00	0,00	0,00	0,00	0,00
3	2019/23	Aplicação de tout-venant entre Sorvel e Aivado	01/2019	12/2026	2.000,00	2.000,00	0,00	0,00	0,00	0,00	0,00	0,00	0,00
3	2019/25	Ligação da EN241 à estrada da Belavista	01/2019	12/2026	10.000,00	500,00	0,00	0,00	0,00	0,00	0,00	0,00	-9.500,00
3	2019/26	Ligação do Cimo da Ribeira a S. Domingos	01/2019	12/2026	10.000,00	10.000,00	0,00	0,00	0,00	0,00	0,00	0,00	0,00
3	2019/27	Pavimentação Marmeleiro - Sarnadas	01/2019	12/2026	107.000,00	99.000,00	0,00	0,00	0,00	0,00	0,00	0,00	-8.000,00
3	2019/29	Arruamentos em Rebaixia dos Tomés	01/2019	12/2026	10.000,00	9.000,00	0,00	0,00	0,00	0,00	0,00	0,00	-1.000,00
3	2019/32	Arruamentos em Casal do Amaro	01/2019	12/2026	34.000,00	34.000,00	0,00	0,00	0,00	0,00	0,00	0,00	0,00
3	2019/52	Estrada de Ligação ao Brejo - Matos do Pampilhal	01/2019	12/2026	5.000,00	500,00	0,00	0,00	0,00	0,00	0,00	0,00	-4.500,00
3	2019/55	Parque Logístico	01/2019	12/2026	2.500,00	2.500,00	0,00	0,00	0,00	0,00	0,00	0,00	0,00
3	2020/3	Alargamento da estrada entre a EN238 e a Foz da Sertã	01/2020	12/2026	2.500,00	2.500,00	0,00	0,00	0,00	0,00	0,00	0,00	0,00
3	2020/5	Pavimentação do Caminho de ligação Seixo -Golarã	01/2020	12/2026	82.000,00	58.000,00	0,00	0,00	0,00	0,00	0,00	0,00	-24.000,00
3	2020/12	Arruamentos em Maljoga, Vale do Pereiro e Isna de São Carlos	01/2020	12/2026	15.000,00	500,00	0,00	0,00	0,00	0,00	0,00	0,00	-14.500,00
3	2020/13	Pavimentação da Via Boiçô - Ribeiro do Beirão	01/2020	12/2026	10.000,00	500,00	0,00	0,00	0,00	0,00	0,00	0,00	-9.500,00
3	2020/15	Pavimentação de arruamentos na Ribeirinha (Troviscal)	01/2020	12/2026	15.000,00	15.000,00	0,00	0,00	0,00	0,00	0,00	0,00	0,00
3	2020/17	Construção de ponte junto ao lagar da Santinha	01/2020	12/2026	2.000,00	500,00	0,00	0,00	0,00	0,00	0,00	0,00	-1.500,00
3	2020/18	Beneficiação da Via Feiteira - Fundão	01/2020	12/2026	2.500,00	1.000,00	0,00	0,00	0,00	0,00	0,00	0,00	-1.500,00
3	2020/20	Reestruturação do cruzamento da Senhora dos Bons Caminhos - Cumeada	01/2020	12/2026	5.000,00	1.000,00	0,00	0,00	0,00	0,00	0,00	0,00	-4.000,00
3	2020/24	Alargamento da rua principal da Serra do Pinheiro	01/2020	12/2026	1.000,00	1.000,00	0,00	0,00	0,00	0,00	0,00	0,00	0,00

Anexo às demonstrações orçamentais 3 - Alterações ao Plano Plurianual de Investimentos

Município da Sertã

(designação da autarquia local)

Ano: 2021

Euros

Objetivo [1]	Número do projeto [2]	Designação do projeto [3]	Datas		Financiamento Definido							Modificação (+/-) [13]=[7]-[6]	
			Início [4]	Fim [5]	Ano 2021		Períodos seguintes						
					Dotação atual [6]	Dotação corrigida [7]	Ano 2022 [8]	Ano 2023 [9]	Ano 2024 [10]	Ano 2025 [11]	Outros [12]		
3	2021/2	Pavimentação Fonte Branca - Faleiros	01/2021	12/2026	200.000,00	381.000,00	0,00	0,00	0,00	0,00	0,00	0,00	181.000,00
3	2021/3	Pavimentação Herdade - Cimo da Ribeira - Verdelhos	01/2021	12/2026	40.000,00	40.000,00	0,00	0,00	0,00	0,00	0,00	0,00	0,00
3	2021/4	Pavimentação em Salgueiral - Aveleira	01/2021	12/2026	15.000,00	1.000,00	0,00	0,00	0,00	0,00	0,00	0,00	-14.000,00
3	2021/5	Arruamentos na Codiceira	01/2021	12/2026	10.000,00	51.000,00	0,00	0,00	0,00	0,00	0,00	0,00	41.000,00
3	2021/6	Arruamentos em Vale das Uchas	01/2021	12/2026	10.000,00	3.000,00	0,00	0,00	0,00	0,00	0,00	0,00	-7.000,00
3	2021/7	Pavimentação em Malpica - Travessa da Fonte	01/2021	12/2026	10.000,00	1.000,00	0,00	0,00	0,00	0,00	0,00	0,00	-9.000,00
3	2021/8	Pavimentação Ponte da Aldeia - Pombas	01/2021	12/2026	7.500,00	500,00	0,00	0,00	0,00	0,00	0,00	0,00	-7.000,00
3	2021/10	Arruamentos em Valongo, Atalaia e Janeiros	01/2021	12/2026	0,00	32.000,00	0,00	0,00	0,00	0,00	0,00	0,00	32.000,00
3	2021/11	Prolongamento da Av. Ângelos Henrique Vidigal c/ Ligação aos Paços do Concelho	01/2021	12/2026	150.000,00	58.500,00	150.000,00	0,00	0,00	0,00	0,00	0,00	-91.500,00
3	2021/23	Pavimentação entre a Serra do Pinheiro - Ribeira da Ferreira - Codiceira	01/2021	12/2026	20.000,00	20.000,00	0,00	0,00	0,00	0,00	0,00	0,00	0,00
3	2016/72	Conservação e beneficiação dos mercados municipais	01/2016	12/2026	5.000,00	5.000,00	0,00	0,00	0,00	0,00	0,00	0,00	0,00
3	2016/75	Requalificação do edifício do mercado municipal da Sertã	09/2016	12/2026	450.000,00	450.000,00	0,00	0,00	0,00	0,00	0,00	0,00	0,00
3	2016/83	Requalificação do edifício do mercado de Cernache do Bonjardim	09/2016	12/2026	421.000,00	122.800,00	621.000,00	0,00	0,00	0,00	0,00	0,00	-298.200,00
3	2014/31	Parque de Campismo e Caravanismo	01/2014	12/2026	5.000,00	5.000,00	0,00	0,00	0,00	0,00	0,00	0,00	0,00
3	2015/55	Requalificação das praias fluviais Azinheira, Sertã, Trízio e Troviscal	01/2015	12/2026	30.000,00	75.000,00	0,00	0,00	0,00	0,00	0,00	0,00	45.000,00
3	2015/60	Vias de mobilidade suave - caminhos pedestres	01/2015	12/2026	15.000,00	15.000,00	0,00	0,00	0,00	0,00	0,00	0,00	0,00
3	2016/28	Ampliação da praia fluvial do Troviscal	01/2016	12/2026	560.000,00	660.000,00	0,00	0,00	0,00	0,00	0,00	0,00	100.000,00
3	2020/26	Ancoradouro no Moinho das Feiras	01/2020	12/2026	2.000,00	2.000,00	0,00	0,00	0,00	0,00	0,00	0,00	0,00
3	2020/62	Ancoradouro do Trízio	01/2020	12/2026	34.450,00	49.450,00	0,00	0,00	0,00	0,00	0,00	0,00	15.000,00
3	2020/63	Rampa de barcos - Trízio	01/2020	12/2026	34.802,00	106.802,00	0,00	0,00	0,00	0,00	0,00	0,00	72.000,00
3	2021/33	Smart Workplace Nuno Álvares Pereira	01/2021	12/2026	0,00	62.470,00	400.000,00	0,00	0,00	0,00	0,00	0,00	62.470,00
4	2008/8	Conservação e remodelação do cemitério da Sertã	01/2008	12/2026	10.000,00	10.000,00	0,00	0,00	0,00	0,00	0,00	0,00	0,00
4	2008/11	Aquisição de terrenos para projectos de desenvolvimento	01/2008	12/2026	10.000,00	569.066,70	0,00	0,00	0,00	0,00	0,00	0,00	559.066,70
4	2014/38	Aquisição de edifícios	01/2014	12/2026	10.000,00	105.000,00	0,00	0,00	0,00	0,00	0,00	0,00	95.000,00
Total:					9.021.915,00	10.977.401,70	2.448.845,00	45.350,00	0,00	0,00	0,00	0,00	1.955.486,70

ANEXO IV OPERAÇÕES DE TESOURARIA

Operações de Tesouraria

Município da Sertã

Ano:

(unidade: EUR)

CONTAS		SALDO GERÊNCIA ANTERIOR		MOVIMENTO ANUAL		SALDO GERÊNCIA SEGUINTE	
		Devedor	Credor	Devedor	Credor	Devedor	Credor
2370	Dos titulares dos órgãos de soberania e membros dos ór						
2371	Dos órgãos sociais e de gestão						
2372	Do pessoal						
24219	IRS - Trabalho Dependente - OT						
24229	IRS - Trabalho independente - OT						
24239	IRS - Capitais - OT						
24249	IRS - Prediais - OT						
2429019	IRS - Outras retenções - Pensões - OT	136,00				136,00	
2429999	IRS - Outras retenções - OT		3.554,47				3.554,47
2441	Imposto de Selo		14,00				14,00
2451119	Caixa Geral de Aposentações - OT			6.598,24	6.598,24		
2451129	Segurança Social - Regime Geral - OT						
2451199	Outros - Sistemas proteção social - OT						
245219	Subsistemas de saúde - Parte Trabalhador - OT						
249090101	ADSE - Instituto Proteção Assistência na Doença						
249090102	AMA- Agência para a Modernização Administrativa		6,26	143,28	137,02		
249090103	IMT - Instituto da Mobilidade e dos Transportes			3.537,00	3.537,00		
2490902	Instituto Português da Qualidade		25,69	2.409,21	2.383,52		
2490903	Instituto Nacional de Estatística		67,31				67,31
2490904	Serviço de Estrangeiros e Fronteiras		142,55	628,67	486,12		
2490905	GNR / PSP - Autuantes - Parte de multas		104,80				104,80
2490906	Direção Geral de Alimentação e Veterinária			2.150,50	2.150,50		
249099901	Cofre de Previdência dos Funcionários e Agentes do Est						
249099902	Retenção efetuada por dívidas - AT	171,51				171,51	
277121	Clientes e utentes c/ cauções		55.993,60				55.993,60
2771221000013	António Valente - Sondagens, Lda						
2771221000062	Gaserta - Serviços e Informática, Lda						

Operações de Tesouraria

Município da Sertã

Ano:

(unidade: EUR)

CONTAS		SALDO GERÊNCIA ANTERIOR		MOVIMENTO ANUAL		SALDO GERÊNCIA SEGUINTE	
Código	Designação	Devedor	Credor	Devedor	Credor	Devedor	Credor
2771221000404	Transportes Jorge Manuel Ferreira, Lda		2.464,50	1.364,50			1.100,00
2771221000432	Jorge Albino Farinha Pedro Martins		901,40	901,40			
2771221000591	Abranfrio - Equipamentos Hoteleiros, Lda						
2771221000617	Alma Azul - Produção e Divulgação de Actividades Cultur						
2771221000636	Sertã Lar, Lda		2.222,31				2.222,31
2771221000652	IPQ - Instituto Português da Qualidade						
2771221000822	José de Jesus Baptista						
2771221000904	Saneabi - Saneamentos e Águas da Beira Interior,Lda						
2771221000913	José Gomes da Costa		1.587,64				1.587,64
2771221001002	ISIDOVIAS - Investimentos Lda		1.898,67				1.898,67
2771221001104	José Augusto Lopes Cardoso						
2771221001115	António Pedro Alves Henriques						
2771221001125	Construções Beira Algarve, L.da		2.687,33				2.687,33
2771221001174	Aproflora - Associação de Produtores Florestais e Agrico						
2771221001291	Jorge Alberto dos Santos Pires						
2771221001891	JRSF - Joaquim Rodrigues da Silva & Filhos Ldº		9.657,62				9.657,62
2771221001918	F S Silva Comércio de Máquinas para a Industria, Lda						
2771221001948	Barra & Irmão,Lda		3.752,48				3.752,48
2771221002042	Ediser-Projectos e Copnstrução Civil, L.da		3.264,91				3.264,91
2771221002153	Industria de Caixilharia de Aluminios de Farinha L		544,32				544,32
2771221002212	António Pedro Alves Henriques, L.da		913,90				913,90
2771221002223	João Ribeiro Dias & Filhos, Lda		437,50				437,50
2771221002679	Construções Paços do Bonjardim,Lda		9.049,55				9.049,55
2771221002707	MIRANVIAS - Pintura e Sinalização, Lda						
2771221002811	Alberto Mendes Barata						
2771221002820	Jorge Manuel Farinha Nunes						
2771221002833	PAVISICÓ - Pavimentos Sico, Unipessoal Lda		2.909,63				2.909,63

Operações de Tesouraria

Município da Sertã

Ano:

(unidade: EUR)

CONTAS		SALDO GERÊNCIA ANTERIOR		MOVIMENTO ANUAL		SALDO GERÊNCIA SEGUINTE	
Código	Designação	Devedor	Credor	Devedor	Credor	Devedor	Credor
2771221002881	MOVISERTÁ - Comércio de Móveis, Lda						
2771221002910	Rui Luis Barata Farinha						
2771221003288	Isidro Farinha & Filhos, Construções, Lda						
2771221003370	Américo Cardoso Farinha						
2771221003716	MIND - Software Multimédia e Industrial, S.A.						
2771221003969	João de Almeida Barata						
2771221003978	Comissão de Coordenação e Desenvolvimento Regional						
2771221004069	Instituto de Soldadura e Qualidade						
2771221004078	Nivelvias, S.A.						
2771221004101	COFRINT, Sociedade de Construções, Lda						
2771221004118	Gadanha Pavimentos, Lda						
2771221004459	Arquivandus, Lda						
2771221004460	Maqui guarda - Comércio de Máquinas, Veículos e Equipa						
2771221004557	Eirinhas Construções, Lda		1.348,41				1.348,41
2771221004795	Fernando Jorge Peralta dos Santos						
2771221004994	Extruplas - Reciclagem Recuperação e Fabrico de Prod.						
2771221005110	BDR-Bandeiras e Mastro, S.A.						
2771221005195	Paula Cristina Barata Joaquim Crisóstomo						
2771221005386	CONSULGAL, Consultores de Engenharia e Gestão, SA						
2771221005393	Lia Bugada Unipessoal, Lda		450,00				450,00
2771221005419	Tecnilab Portugal, S.A						
2771221005420	Eduardo Leitão Nunes, Unipessoal Lda		1.650,00				1.650,00
2771221005421	Paulo Ascensão, Unipessoal, Lda		332,50				332,50
2771221005427	Floema, Lda		804,12				804,12
2771221005533	Agência Portuguesa do Ambiente, IP						
2771221005548	Trovismat, Lda						
2771221005561	Farinha & Farinha, Lda						

Operações de Tesouraria

Município da Sertã

Ano:

(unidade: EUR)

CONTAS		SALDO GERÊNCIA ANTERIOR		MOVIMENTO ANUAL		SALDO GERÊNCIA SEGUINTE	
Código	Designação	Devedor	Credor	Devedor	Credor	Devedor	Credor
2771221005562	José Carlos Jesus Marques		436,88				436,88
2771221005564	Carlos Alberto da Conceição Correia, Unipessoal, Lda						
2771221005566	Maria Teresa Gouveia Peres, Unipessoal, Lda		12.569,56				12.569,56
2771221005615	Rogério da Costa de Sousa						
2771221005693	Alvape - Construção e Obras Públicas, Lda		16.896,34		18.503,39		35.399,73
2771221005702	Samuel Augusto, Lda		284,21				284,21
2771221005723	Manosprojecta, Lda						
2771221005726	Ambienti D'Interni, Unipessoal, Lda						
2771221005895	EFIMA - Eficiência, Instalações e Manutenção, Lda		22.890,25		4.685,62		27.575,87
2771221005902	Jorge Manuel Fernandes Farinha		968,01				968,01
2771221005920	MACVIVA - Comércio e Indústria de Máquinas, Lda.						
2771221006000	Floponor, S.A.		12.973,61				12.973,61
2771221006019	Ecodepur, Tecnologias de Protecção Ambiental, Lda						
2771221006283	CONSTRUFORTE - Sociedade de Construções e Empre		32.934,14				32.934,14
2771221006374	João & Nuno, Lda						
2771221006507	Manuel Aires Henriques						
2771221006616	Electrocumeadense - Instalações Eléctricas, Lda						
2771221006693	Cutplant Solutions, SA						
2771221006717	World Solutions Unipessoal, Lda.						
2771221006749	Vitor Manuel Lopes Gaspar						
2771221006855	Pentatipo, Lda		7.630,10		1.192,03		8.822,13
2771221006892	Construtora Estradas do Douro 3, Lda		29.387,58	5.255,44	4.537,93		28.670,07
2771221006894	Alêtheia XXI, Lda						
2771221006895	Laudelino Oliveira Unipessoal Lda						
2771221006998	Transportes e Reparações Aldeão, Unipessoal Lda						
2771221007032	VMP-Acabamentos e Revestimentos em Pedra Natural L						
2771221007134	Playpiso, Infraestruturas e Equipamentos Desportivos, S		4.381,10				4.381,10

Operações de Tesouraria

Município da Sertã

Ano:

(unidade: EUR)

CONTAS		SALDO GERÊNCIA ANTERIOR		MOVIMENTO ANUAL		SALDO GERÊNCIA SEGUINTE	
		Devedor	Credor	Devedor	Credor	Devedor	Credor
2771221007145	Alquibalat - Locação Módulos Pré-Fabricados, Unipessoal						
2771221007161	Lino Manuel Batista Antunes						
2771221007162	CIVIBÉRICA - Obras Civas, S. A.		9.809,37				9.809,37
2771221007163	TREVO BOEMIO, UNIPESOAL, LDA						
2771221007200	Invepe - Indústria de Veículos Pesados, SA						
2771221007205	Sérgio David Mendes da Silva						
2771221007207	Giscad Geomática & Engenharia, Lda						
2771221007219	Joaquim Henrique Farinha Paulino, Unipessoal Lda						
2771221007236	João Miguel Farinha Rodrigues						
2771221007250	N2IN Unipessoal Lda						
2771221007251	Boca - Palavras que Alimentam, Lda						
2771221007253	Casvian Internacional Produção e Comércio de Acessórios						
2771221007273	Diogo Filipe Mendes dos Santos						
2771221007292	KINYA SOLUTIONS, Lda						
2771221007302	Gonçalo Louro & Cláudia Santos, Arquitetos, Lda						
2771221007307	BASRIO - Metalomecânica e Equipamentos Rodoviários,						
2771221007310	Fábio Rodrigues, Unipessoal, Lda						
2771221007315	Painel Logico Construções Unipessoal Lda.						
2771221007317	A MILNE CARMO S.A.						
2771221007318	Construções da Cancelinha, Lda		1.225,22		7.975,65		9.200,87
2771221007321	Datiben-Construções Unipessoal, Lda		6.525,13		537,61		7.062,74
2771221007322	Carlos Manuel Farinha Moreira						
2771221007324	Teotónio Manuel Pires Farinha						
2771221007330	Edições Colibri, Lda						
2771221007333	Neoparts - Equipamentos S.A						
2771221007334	Movixira - Mobiliário de Escritório, Lda						
2771221007338	Américo Rodrigues Rolo - Cabeça de Casal da Herança		4.338,18				4.338,18

Operações de Tesouraria

Município da Sertã

Ano:

(unidade: EUR)

CONTAS		SALDO GERÊNCIA ANTERIOR		MOVIMENTO ANUAL		SALDO GERÊNCIA SEGUINTE	
Código	Designação	Devedor	Credor	Devedor	Credor	Devedor	Credor
2771221007346	Luis Manuel Antunes Dias						
2771221007359	Cousinha - Electromecânica e Informática Lda.						
2771221007362	Raul Leitão Rodrigues						
2771221007376	Constantino Ribeiro Nunes						
2771221007377	Jorge Loureiro - Preoprojectos de Engenharia e Arquitetura,						
2771221007380	Amatoscar - Comércio Automóvel, SA						
2771221007399	Prisnov - Industria de quadros elétricos e automatismos,						
2771221007403	Nuno Miguel Vaz Dias						
2771221007419	Wallfuture, Lda						
2771221007420	João Paulo dos Santos Alcobia, Lda						
2771221007424	IBERHORTUS - AGRO SOLUTIONS UNIPESOAL LDA						
2771221007425	Ricardo Geraldo Fernandes						
2771221007426	HIDROVAL, LDA						
2771221007431	António da Costa Lopes - Instalações Elétricas, Lda						
2771221007432	Limponstroi - Douro Mundial Lda						
2771221007447	Floresta Bem Cuidada, Lda						
2771221007464	AHLERS LINDLEY, LDA						
2771221007466	Strong Charon, Soluções de segurança, S.A.						
2771221007468	GiraBase - Montagens, Lda						
2771221007469	Dias & Santos Automóveis Lda						
2771221007492	JPSR, Lda						
2771221007504	Publines Publicidade e Design, lda						
2771221007505	Ricardo Jorge Baptista Ribeiro						
2771221007506	Paulo Jorge Mendes Ferreira						
2771221007536	Isidro António Lopes Farinha						
2771221007555	Idalina Dias Lourenço Cardoso						
2771221007559	ROSA & INES - TOLDOS LDA						

Operações de Tesouraria

Município da Sertã

Ano:

(unidade: EUR)

CONTAS		SALDO GERÊNCIA ANTERIOR		MOVIMENTO ANUAL		SALDO GERÊNCIA SEGUINTE	
		Devedor	Credor	Devedor	Credor	Devedor	Credor
Código	Designação						
2771221007563	Viamapa - Serviços de Topografia, S.A.						
2771221007566	CENTRODEMOI - Construções e Terraplanagens, Unipe						
2771221007568	Marca Criativa Design e Marketing Ldª						
2771221007569	IBRAFER - MATERIAL DESPORTIVO E FITNESS UNIP						
2771221007573	Generationevasion, Unipessoal, Lda						
2771221007579	Relva 100Kort, Unipessoal, Lda						
2771221007581	ECOAMBIENTE - Serviços e Meio Ambiente, S.A.						
27712221	Licenciamentos		441,29				441,29
27712222001087	Carlos Ribeiro de Matos Neves		23.060,00				23.060,00
27712222001126	Luis Lopes Faustino		299,28				299,28
27712222001127	Delfina Jesus Ferreira		249,40				249,40
27712222001128	Eduardo Silva Antunes		1.047,48				1.047,48
27712222001129	Casimiro Martins Patrício		1.440,96				1.440,96
27712222005920	MACVIVA - Comércio e Indústria de Máquinas, Lda.						
278591	STAL						
278592	ATAM						
278593	ANTAL						
278596	STFPS Sul e Regiões Autónomas						
278597	STAP						
2789291901201	Emolumentos		1,50				1,50
2789291901202	Peritagem - Bombeiros		46,39				46,39
2789291901203	Jogos Inter-Escolares		123,37				123,37
2789291901204	CENSOS 2021			53.000,00	53.000,00		
278929190129901	Centro de Cultura e Desporto do Pessoal da Câmara						
278929190129902	Seguro Império						
278929190129903	Desconto Judicial						
278929190129904	Penhoras - Agentes de Execução		5.468,22				5.468,22

Operações de Tesouraria

Município da Sertã

Ano: 2021

(unidade: EUR)

CONTAS		SALDO GERÊNCIA ANTERIOR		MOVIMENTO ANUAL		SALDO GERÊNCIA SEGUINTE	
Código	Designação	Devedor	Credor	Devedor	Credor	Devedor	Credor
27892929012	Operações de tesouraria - Cobrança/pagamento						
TOTAL		307,51	302.213,04	75.988,24	105.724,63	307,51	331.949,43

ANEXO V.1

CONTRATAÇÃO ADMINISTRATIVA - SITUAÇÃO DOS CONTRATOS

Município da Serã

Situação dos Contratos

(unidade: €)

Ano: 2021
Até à data: 31-12-2021

Contrato													Visto Trib. de Contas		Pagamentos no período					Pagamentos acumulados					
Entidade	Objeto	Data	Valor contrato	€ Contratado	Tipo de Contrato TC	Prazo	DI In Ex	Procedimento de contratação	DI MEC2	DI Adic.	DI Covid	Nº de Reg.	Data	Class. 1º Pag.	Forb. Normas	€ de Preços	Trab. a Mais	Forb. s.e. omnia	Cut Trab.	Forb. Normas	Rev. Preços	Trab. a Mais	Forb. s.e. omnia	Cut Trab.	
Transportes Jorge Manuel Ferreira, Lda	Fornecimento de cimento em saco (25 kg) para diversas obras no concelho da Serã	2021-04-08	610,08	610,08	Aquisição de bens	267 dias	2021-04-08	Consulta Prévia						2021-11-24		610,08									
Transportes Jorge Manuel Ferreira, Lda	Fornecimento de cimento em saco (25 kg) para diversas obras no concelho da Serã	2021-04-08	1 220,16	1 220,16	Aquisição de bens	267 dias	2021-04-08	Consulta Prévia						2021-06-01		1 220,16									
Transportes Jorge Manuel Ferreira, Lda	Fornecimento de cimento em saco (25 kg) para diversas obras no concelho da Serã	2021-04-08	1 630,24	1 630,24	Aquisição de bens	267 dias	2021-04-08	Consulta Prévia						2021-06-01		1 630,24									
Transportes Jorge Manuel Ferreira, Lda	Fornecimento de cimento em saco (25 kg) para diversas obras no concelho da Serã	2021-04-08	1 525,20	1 525,20	Aquisição de bens	267 dias	2021-04-08	Consulta Prévia						2021-11-24		1 525,20									
Trêvas do Zibere - Organização de Eventos Turísticos, Lda	Prestação de serviços de limpeza e manutenção dos Parques Protegidos PPI, PPII, PPIII, PPIV, PPIV E PPIV	2021-04-22	10 356,85	10 356,85	Aquisição de bens	253 dias	2021-04-22	Ajuste Direto						2021-10-01		10 356,85									
TURISERTÁ, S.A	Aquisição de serviços de alojamento no âmbito da Maratona da Leitura, a que correspondem os lotes 1, 2 e 3	2021-07-20	6 330,00	6 330,00	Aquisição de serviços	42 dias	2021-07-20	Consulta Prévia						2021-10-01		5 915,00									
TURISERTÁ, S.A	Prestação de serviços de Alojamento no âmbito de diversas atividades da Biblioteca Municipal da Serã	2021-03-04	1 640,00	1 640,00	Aquisição de serviços	302 dias	2021-03-04	Consulta Prévia						2021-06-22		1 640,00									
Unisef - Sociedade de Restaurantes Públicos e privados, S.A.	Concurso público para fornecimento de refeições escolares para o ano letivo de 2021/2022	2021-09-22	40 509,60	40 509,60	Aquisição de serviços	484 dias	2021-09-03	Concurso Público						2021-11-26		7 855,18									
Unisef - Sociedade de Restaurantes Públicos e privados, S.A.	Concurso público para fornecimento de refeições escolares para o ano letivo de 2021/2022	2021-09-22	42 641,68	42 641,68	Aquisição de serviços	484 dias	2021-09-03	Concurso Público						2021-11-26		9 778,84									
Unisef - Sociedade de Restaurantes Públicos e privados, S.A.	Fornecimento de refeições escolares para o ano letivo de 2020-09-10 de 2020/2021	2020-09-10	37 374,75	37 374,75	Aquisição de serviços	494 dias	2020-08-24	Consulta Prévia						2020-11-10		18 293,21									
Unisef - Sociedade de Restaurantes Públicos e privados, S.A.	Fornecimento de refeições escolares para o ano letivo de 2020-09-10 de 2020/2021	2020-09-10	35 595,00	35 595,00	Aquisição de serviços	494 dias	2020-08-24	Consulta Prévia						2020-11-10		11 484,49									
Unisef - Sociedade de Restaurantes Públicos e privados, S.A.	Fornecimento de refeições escolares para o ano letivo de 2020-09-10 de 2020/2021	2020-09-10	7 474,95	7 474,95	Aquisição de serviços	494 dias	2020-08-24	Consulta Prévia						2020-11-10		3 188,73									
Vacher & Associados - Produções de Espetáculos, Lda	Contratação do artista "Sergio Godinho" para o concerto de abertura do "FEST-IV de 2020/2021"	2020-03-13	8 610,00	8 610,00	Aquisição de serviços	628 dias	2020-03-13	Ajuste Direto						2021-07-30		8 610,00									
Vandocotur II - Viagens e Turismo, Lda	Prestação de serviços de transporte escolar para o ano letivo 2021/2022, a que correspondem os lotes 1, 2, 3 e 4 - Lote 3	2021-08-26	19 186,00	19 186,00	Aquisição de serviços	501 dias	2021-06-17	Concurso Público						2021-11-26		6 466,00									
Vandocotur II - Viagens e Turismo, Lda	Serviços de transporte escolar para o ano letivo 2020-09-29 de 2020/2021 - Circuito de Pedregal Pequeno	2020-09-29	16 127,90	16 127,90	Aquisição de serviços	316 dias	2020-09-18	Consulta Prévia						2020-11-02		8 109,00									
Vias Esquais Construções Unipessoas, Lda	EMPRESA PARA A EXECUÇÃO DE VALETAS REVESTIDAS	2021-08-23	15 364,70	15 364,70	Emprestada de obras públicas	90 dias	2021-08-23	Ajuste Direto						2021-10-12		15 364,70									
Vidambiente - Comércio e Serviços, Lda	Fornecimento de material de águas para diversas obras do Concelho da Serã	2021-03-16	10 031,88	10 031,88	Aquisição de bens	290 dias	2021-03-16	Consulta Prévia						2021-06-16		9 855,20									
Vidambiente - Comércio e Serviços, Lda	Fornecimento de material de águas para diversas obras do Concelho da Serã	2021-03-16	4 219,64	4 219,64	Aquisição de bens	290 dias	2021-03-16	Consulta Prévia						2021-06-16		4 219,64									
Vidambiente - Comércio e Serviços, Lda	Fornecimento de material de águas para diversas obras do Concelho da Serã	2021-03-16	12 252,40	12 252,40	Aquisição de bens	290 dias	2021-03-16	Consulta Prévia						2021-06-16		12 252,40									
Wairfutura, Lda	Concurso público para aquisição de servidor e sistema de armazenamento	2021-02-25	11 976,51	11 976,51	Aquisição de bens	326 dias	2021-02-08	Concurso Público						2021-04-22		11 976,51									
Total:			13 096 825,78	13 096 825,78												5 835 079,02	0,00	30 138,78	0,00	0,00	8 375 741,06	0,00	634 562,05	0,00	0,00

ANEXO V.2

CONTRATAÇÃO ADMINISTRATIVA - ADJUDICAÇÃO POR TIPO DE PROCEDIMENTO

ANEXO VI TRANSFERÊNCIAS E SUBSÍDIOS – RECEITA

Transferências e subsídios recebidos - Correntes

Tipo de Receita	Disposições Legais (1)	Finalidade (2)	Entidade Financiadora (3)	Receita Prevista (4)	Receita Recebida (5)	Receita Prevista e não recebida (6) = (4) - (5)	Devolução ocorrida no exercício (7)	Observações (8)
06030101	Lei n.º 73/2013, de 03 de setembro	Fundo Equilíbrio Financeiro	DGAL	8 091 919,00 €	8 091 919,00 €	- €		
06030102	Lei n.º 73/2013, de 03 de setembro	Fundo Social Municipal	DGAL	322 404,00 €	322 404,00 €	- €		
06030103	Lei n.º 73/2013, de 03 de setembro	Participação Fixa no IRS	DGAL	298 574,00 €	298 574,00 €	- €		
06030107	Lei n.º 73/2013, de 03 de setembro	Participação no IVA	DGAL	98 947,00 €	98 946,91 €	0,09 €		
06030199	Despacho n.º 11476/2010, de 7 de julho, Despacho n.º 9265-B/2013	Atividades de Animação de Apoio à Família - AAAF (CAF)	Direção Geral Estabelecimentos Escolares	75 512,30 €	21 865,22 €	53 647,08 €		
06030199	Despacho n.º 11476/2010, de 7 de julho, Despacho n.º 9265-B/2013	Auxiliares - AO	Direção Geral Estabelecimentos Escolares	202 199,80 €	94 676,64 €	107 523,16 €		
06030199	Despacho n.º 11476/2010, de 7 de julho, Despacho n.º 9265-B/2013	Programa de Generalização do Fornecimento de Refeições	Direção Geral Estabelecimentos Escolares	18 156,30 €	22 223,88 €	- 4 067,58 €		
06030199	Lei n.º 13/99 e DL n.º 162/79	Eleições Assembleia da República e Presidente da República	Secretaria Geral do MAI	11 739,40 €	6 854,33 €	4 885,07 €		
06030199	Lei n.º 13/99 e DL n.º 162/79	Recenseamento Eleitoral	Secretaria Geral do MAI	- €	1 304,50 €	- 1 304,50 €		
06030199	Lei 147/99, de 1 de setembro e Protocolo	Apoio Técnico ao Funcionamento das CPCJ	Comissão Nacional Promoção Direitos Proteção Crianças Jovens	20 416,20 €	20 416,20 €	- €		
06030199	Despacho n.º 9634-A/2020 de 12 de outubro	Campanha de sensibilização da população para os benefícios da esterilização de animais não destinados à criação.	Direção Geral de Alimentação e Veterinária	- €	1 539,13 €	- 1 539,13 €		
060306	Operação CENTRO-04-3118-FSE-000091	PEPAL	Fundo Social Europeu	115 150,15 €	10 076,65 €	105 073,50 €		

Transferências e subsídios recebidos - Correntes

Tipo de Receita	Disposições Legais (1)	Finalidade (2)	Entidade Financiadora (3)	Receita Prevista (4)	Receita Recebida (5)	Receita Prevista e não recebida (6) = (4) - (5)	Devolução ocorrida no exercício (7)	Observações (8)
060306	Operação CENTRO-07-2114-FEDER-000017	Médio Tejo - Projeto Caminhos	Fundo Europeu de Desenvolvimento Regional	2 332,24 €	- €	2 332,24 €		
060306	Operação CENTRO-03-5266-FSE-000015	Planos Inovadores de Combate ao Insucesso Escolar - PEDIME I	Fundo Social Europeu	52 383,35 €	87 307,62 €	- 34 924,27 €		
060306	Despacho n.º 7262/2020 de 17 de julho e Contrato Programa de 14/12/2020	Desenvolvimento de Estudo para Recolha de Biorresíduos	Fundo Ambiental	5 000,00 €	- €	5 000,00 €		
060306	Aviso n.º 10223/2020 de 9 de julho e Contrato Programa de 23/10/2020	Condomínio de Aldeias - Programa de Apoio às Aldeias Localizadas em Territórios de Floresta	Fundo Ambiental	50 000,00 €	- €	50 000,00 €		
060306	Operação CENTRO-07-2114-FEDER-000283	Património Natural - Novas Experiências de Visita	Fundo Europeu de Desenvolvimento Regional	75 000,00 €	- €	75 000,00 €		
060306	Aviso CENTRO-14-2020-12	Os Caminhos das Pessoas	Fundo Europeu de Desenvolvimento Regional	30 397,00 €	- €	30 397,00 €		
060306	Operação CENTRO-07-2114-FEDER-000274	Territórios 5 Sentidos	Fundo Europeu de Desenvolvimento Regional	86 607,39 €	- €	86 607,39 €		
060306	Operação CENTRO-03-5266-FSE-000028	Planos Inovadores de Combate ao Insucesso Escolar - PEDIME II	Fundo Social Europeu	68 994,78 €	- €	68 994,78 €		
060306	Operação CENTRO-08-5762-FSE-000012	Médio Tejo - Sistema de Informação Cadastral Simplificado	Fundo Social Europeu	130 880,09 €	- €	130 880,09 €		
060306	Operação POISE-03-4233-FSE-000070	Projeto de Mediadores Municipais e Interculturais	Fundo Social Europeu	- €	3 066,57 €	- 3 066,57 €		
06030799	Candidatura 2020-0202-01-0193	Fundo Florestal Permanente - Apoio ao funcionamento dos gabinetes técnicos florestais 2020	Instituto de Conservação da Natureza e das Florestas	14 249,00 €	10 484,25 €	3 764,75 €		

Transferências e subsídios recebidos - Correntes

Tipo de Receita	Disposições Legais (1)	Finalidade (2)	Entidade Financiadora (3)	Receita Prevista (4)	Receita Recebida (5)	Receita Prevista e não recebida (6) = (4) - (5)	Devolução ocorrida no exercício (7)	Observações (8)
06030799	Portaria n.º 20-B/2014 de 30 de janeiro, Despacho n.º 1573-A/2014 de 30 de janeiro, Lei n.º 24/2011, de 16 de junho, DL n.º 131/2013, de 11 de setembro, DL n.º 108/2015 de 17 de junho	Contratos Emprego-Inserção, Emprego-Inserção+ e Emprego Apoiado em Mercado Aberto - EAEE	IEFP	67 903,00 €	35 320,53 €	32 582,47 €		
06030799	Despacho n.º 13413/2013	Distribuição de fruta ao alunos do 1º Ciclo - Fruta Escolar	IFAP	2 766,00 €	2 300,10 €	465,90 €		
06030799	Contrato Programa	Troféu de Portugal de Karting Inter-Empresas 2021 e KIA GT Cup 2021	Entidade Regional de Turismo Centro de Portugal	- €	25 000,00 €	- 25 000,00 €		
060501	Despacho n.º 1234-A/2019, de 4 de fevereiro, Lei n.º 71/2018, de 31 de dezembro	Programa de apoio à redução tarifária nos transportes públicos - PART	Comunidade Intermunicipal do Médio Tejo	100,00 €	9 605,99 €	- 9 505,99 €		

Transferências e subsídios recebidos - Capital

Tipo de Receita	Disposições Legais (1)	Finalidade (2)	Entidade Financiadora (3)	Receita Prevista (4)	Receita Recebida (5)	Receita Prevista e não recebida (6) = (4) - (5)	Devolução ocorrida no exercício (7)	Observações (8)
10030101	Lei n.º 73/2013, de 03 de setembro	Fundo Equilíbrio Financeiro	DGAL	899 102,00 €	899 102,00 €	- €		
10030104	Despacho n.º 2911/2019, 19 de março	Programa BEM - Beneficiação de Equipamentos Municipais "Substituição do Revestimento da Cobertura do Pavilhão Desportivo da Sertã"	DGAL	6 246,36 €	- €	6 246,36 €		
10030104	Decreto-Lei n.º 384/87, de 24 de dezembro bem como do disposto na Resolução do Conselho de Ministros n.º 41/2016, de 17 de agosto e Contrato Programa de 06/12/2017	Requalificação e Modernização das Instalações da Escola Secundária de Sertã	Ministério da Educação	44 117,64 €	- €	44 117,64 €		
10030199	Lei n.º 73/2013, de 03 de setembro	n.º3,art.º35,Lei n.º 73/2013, de 03 de setembro	DGAL	319 161,00 €	319 161,00 €	- €		
100307	Operação CENTRO-07-2316-FEDER-000124	Reabilitação das estradas municipais directamente afectadas pelo incêndio de 17 de Junho 2017	Fundo Europeu de Desenvolvimento Regional	45 123,17 €	- €	45 123,17 €		
100307	Operação CENTRO-07-2316-FEDER-000125	Reabilitação de arruamentos urbanos danificados pelo incêndio de Junho 2017	Fundo Europeu de Desenvolvimento Regional	20 588,20 €	- €	20 588,20 €		
100307	Operação CENTRO-07-2316-FEDER-000126	Substituição de Viaturas e Outros Veículos Danificados pelo Incêndio de 17 de Julho de 2017	Fundo Europeu de Desenvolvimento Regional	4 626,48 €	- €	4 626,48 €		
100307	Operação CENTRO-07-2316-FEDER-000127	Reparação do sistema público de distribuição de água afectado pelo incêndio de 17 Junho 2017	Fundo Europeu de Desenvolvimento Regional	945,62 €	- €	945,62 €		
100307	Operação CENTRO-07-2316-FEDER-000128	Substituição de equipamento urbano complementar afectado pelo incêndio de 17 Junho 2017	Fundo Europeu de Desenvolvimento Regional	477,48 €	- €	477,48 €		
100307	Operação CENTRO-07-2316-FEDER-000129	Restabelecimento da segurança rodoviária na área afectada pelo incêndio de 17 junho 2017	Fundo Europeu de Desenvolvimento Regional	13 521,42 €	1 274,57 €	12 246,85 €		
100307	Operação CENTRO-07-2316-FEDER-000054	Revitalização da Avenida Gonçalo Rodrigues Caldeira	Fundo Europeu de Desenvolvimento Regional	17 179,27 €	- €	17 179,27 €		
100307	Operação CENTRO-07-2316-FEDER-000170	Requalificação do Edifício do Mercado Municipal	Fundo Europeu de Desenvolvimento Regional	349 315,30 €	343 922,11 €	5 393,19 €		

Transferências e subsídios recebidos - Capital

Tipo de Receita	Disposições Legais (1)	Finalidade (2)	Entidade Financiadora (3)	Receita Prevista (4)	Receita Recebida (5)	Receita Prevista e não recebida (6) = (4) - (5)	Devolução ocorrida no exercício (7)	Observações (8)
100307	Operação CENTRO-07-2316-FEDER.000180	Revitalização da Avenida Dr. Ângelo Henriques Vidigal e Envolvente ao Mercado Municipal	Fundo Europeu de Desenvolvimento Regional	13 413,82 €	- €	13 413,82 €		
100307	Operação CENTRO-07-2316-FEDER-000181	Revalorização da Praça da República e Zona Histórica Envolvente, com Ligação à Igreja da Misericórdia	Fundo Europeu de Desenvolvimento Regional	73 748,06 €	74 229,22 €	- 481,16 €		
100307	Operação CENTRO-03-5673-FEDER-000134	Beneficiação da Escola Secundária da Sertã	Fundo Europeu de Desenvolvimento Regional	248 598,91 €	- €	248 598,91 €		
100307	Operação CENTRO-07-2114-FEDER-000037	Rotas e Percursos no Médio Tejo (Requalificação da praia fluvial do Troviscal)	Fundo Europeu de Desenvolvimento Regional	276 616,16 €	- €	276 616,16 €		
100307	Operação CENTRO-06-1203-FEDER-000050	Eficiência Energética em Edifícios Públicos - Paços do Concelho Sertã	Fundo Europeu de Desenvolvimento Regional	119 033,00 €	- €	119 033,00 €		
100307	Operação CENTRO-06-1203-FEDER-000044	Eficiência Energética na Iluminação Pública - Município da Sertã	Fundo Europeu de Desenvolvimento Regional	228 884,89 €	- €	228 884,89 €		
100307	Operação CENTRO-06-1203-FEDER-000045	Eficiência Energética em Edifícios Públicos - Piscina da Sertã	Fundo Europeu de Desenvolvimento Regional	247 500,00 €	- €	247 500,00 €		
100307	Operação CENTRO-02-0853-FEDER-000896	Execução de Infraestruturas da Zona Industrial da Sertã	Fundo Europeu de Desenvolvimento Regional	895 473,56 €	- €	895 473,56 €		
100307	Operação CENTRO-05-4842-FEDER-000347	Instalação de um Gabinete de Medicina Dentária no Centro de Saúde da Sertã	Fundo Europeu de Desenvolvimento Regional	18 227,11 €	- €	18 227,11 €		
100307	Operação CENTRO-08-5762-FSE-000012	Médio Tejo - Sistema de Informação Cadastral Simplificado	Fundo Social Europeu	22 000,00 €	- €	22 000,00 €		
100307	Operação PDR2020-8.1.3-FEADER-045800	Rede Primária de FGC e Pontos de Água	IFAP- Instituto de Financiamento de Agricultura e Pescas, IP	885 217,66 €	1 209,19 €	884 008,47 €		
100307	Operação PDR2020-8.1.4-FEADER-061566	Estabilização de Emergência - Rolã - Marmeleiro (2019) - Fase I	IFAP- Instituto de Financiamento de Agricultura e Pescas, IP	303 821,71 €	1 204,37 €	302 617,34 €		

Transferências e subsídios recebidos - Capital

Tipo de Receita	Disposições Legais (1)	Finalidade (2)	Entidade Financiadora (3)	Receita Prevista (4)	Receita Recebida (5)	Receita Prevista e não recebida (6) = (4) - (5)	Devolução ocorrida no exercício (7)	Observações (8)
100307	Operação PDR2020-8.1.4-FEADER-062739	Estabilização de Emergência - Rolã - Marmeleiro (2019) - Fase II	IFAP- Instituto de Financiamento de Agricultura e Pescas, IP	79 032,19 €	- €	79 032,19 €		
100307	Operação POSEUR-03-2012-FC-000366	Ligação do Sistema em Alta de Abastecimento de Água à Zona Poente do Concelho	Fundo Europeu de Desenvolvimento Regional	48 066,93 €	- €	48 066,93 €		
100307	Operação PDR2020-8.1.4-FEADER-043937	Estabilização de Emergência-Portelinhas	IFAP- Instituto de Financiamento de Agricultura e Pescas, IP	752 911,81 €	6 159,58 €	746 752,23 €		
100307	Operação PDR2020-8.1.4-FEADER-042639	Estabilização de Emergência-Mosteiro de S.Tiago	IFAP- Instituto de Financiamento de Agricultura e Pescas, IP	147 171,63 €	3 334,81 €	143 836,82 €		
100307	Operação PDR2020-8.1.4-FEADER-043937	Estabilização de Emergência-Vale do Rei	IFAP- Instituto de Financiamento de Agricultura e Pescas, IP	336 124,62 €	4 272,61 €	331 852,01 €		

ANEXO VII TRANSFERÊNCIAS E SUBSÍDIOS – DESPESA

Transferências e Subsídios concedidos


Município da Sertã

Ano: 2021

do período findo em 31 de Dezembro de 2021

Euros

Tipo de Despesa	Disposições Legais	Finalidade	Entidade Beneficiária	Despesas Orçamentadas	Despesas autorizadas	Despesas pagas	Despesas autorizadas e não pagas	Devolução ocorrida no exercício	Observações
Transferências correntes									
040305 - Serviços e fundos autónomos	Alíneas r) e u) do artigo 33º, da Lei nº 75/2013, de 12 de setembro, na sua redação atual	Acordo de Cooperação	Agrupamentos de Escolas da Sertã	31 000,00	1 500,00	1 499,10	0,90	0,00	
040305 - Serviços e fundos autónomos	Alíneas r) e u), do nº 1, do art.º 33.º, da Lei nº 75/2013, de 12 de setembro	Apoio às atividades constantes no Acordo de Cooperação de 2021	Agrupamentos de Escolas da Sertã	31 000,00	15 000,00	3 257,56	11 742,44	0,00	
040305 - Serviços e fundos autónomos	Alínea o) do nº 1 do artigo 33º da Lei nº 75/2013, de 12 de setembro	Apoio ao Projeto de Remodelação do Centro de Saúde de Sertã – 2.ª Fase	ULS de Castelo Branco EPE	31 000,00	10 270,50	10 270,50	0,00	0,00	
040501 - Continente	Alínea o) do nº 1, do art.º 33º, da Lei 75/2013, de 12 de Setembro	Desenvolvimento de projeto global "Redes das Aldeias do Xisto"	ADXTUR-Agência para o Desenvolvimento Turístico das Aldeias do Xisto	705 672,00	7 680,00	7 680,00	0,00	0,00	
040501 - Continente	Alínea o) nº1 do artigo 33º do Anexo I da Lei 75/2013 de 12 de setembro	Quota 2021	Associação de Municípios da Rota da Estrada Nacional 2	705 672,00	1 200,00	1 200,00	0,00	0,00	
040501 - Continente	Nº 1 do art.º 23 conjugado com as competências da Câmara Municipal previstas na alínea u) e ii), ambas do nº 1 do artigo 33º do Anexo I da Lei nº 75/2013, de 12 de setembro.	Complicação no âmbito do Contrato-Programa entre o Município de Sertã e a Associação de Municípios para a Gestão do Centro Intermunicipal de Recolha de Animais Errantes - CIRAE	Associação de Municípios para a Gestão do Centro Intermunicipal de Recolha de Animais Errantes - CIRAE	705 672,00	11 000,00	11 000,00	0,00	0,00	
040501 - Continente	Alínea o), do nº1, do artigo 33º, do Anexo I da Lei nº. 75/2013, de 12 de setembro	Quota 2021	Associação Nacional dos Municípios Portugueses	705 672,00	4 930,10	4 930,10	0,00	0,00	
040501 - Continente	Alínea u) do nº 1, do artigo 33º do Anexo I da Lei nº 75/2013, de 12 de setembro na sua redação atual	Saúde no Trabalho.	Comunidade Intermunicipal do Médio Tejo	705 672,00	455,43	455,43	0,00	0,00	
040501 - Continente	Alínea o) do nº 1, do art.º 33.º, da Lei nº75/2013, de 12 de setembro	Quota anual	Comunidade Intermunicipal do Médio Tejo	705 672,00	59 659,32	59 659,32	0,00	0,00	
040501 - Continente	Alínea o) do nº 1, do artigo 33º do Anexo I da Lei nº 75/2013, de 12 de setembro na sua redação atual.	Plano de Contingência COVID-19	Comunidade Intermunicipal do Médio Tejo	705 672,00	36 494,08	35 832,20	661,88	0,00	
040501 - Continente	Alínea o) do nº 1, do art.º 33.º, da Lei nº75/2013, de 12 de setembro	Quota Trimestral (Portugal 2020)	Comunidade Intermunicipal do Médio Tejo	705 672,00	3 802,16	3 802,16	0,00	0,00	
040501 - Continente	Alínea o) do nº 1, do art.º 33.º, do Anexo I da Lei nº75/2013, de 12 de setembro na sua redação atual.	Complicação financeira no projeto "Afirmação Territorial do Médio Tejo"	Comunidade Intermunicipal do Médio Tejo	705 672,00	2 694,22	2 694,22	0,00	0,00	
040501 - Continente	Alínea o) do nº 1, do art.º 33.º, do Anexo I da Lei nº75/2013, de 12 de setembro na sua redação atual.	Complicação financeira ao projeto "Educação Excelência do Médio Tejo – PEDIME 2"	Comunidade Intermunicipal do Médio Tejo	705 672,00	1 557,89	1 557,89	0,00	0,00	
040501 - Continente	Alínea j) do nº1 do artigo 25º do Anexo I da Lei nº75/2013, de 12 de setembro	Apoio aos encargos com a manutenção das extensões de saúde	Freguesia da Sertã	705 672,00	9 900,72	9 900,72	0,00	0,00	
040501 - Continente	Lei nº50/2018, de 16 de agosto e Decreto-Lei nº57/2019, de 30 de abril.	Transferência de competências e recursos	Freguesia da Sertã	705 672,00	57 753,63	57 753,63	0,00	0,00	2021

 NOTA: Os compromissos sem entidade não são contabilizados neste mapa.

Transferências e Subsídios concedidos

Município da Sertã

Ano: 2021

do período findo em 31 de Dezembro de 2021

Euros

Tipo de Despesa	Disposições Legais	Finalidade	Entidade Beneficiária	Despesas Orçamentadas	Despesas autorizadas	Despesas pagas	Despesas autorizadas e não pagas	Devolução ocorrida no exercício	Observações
Transferências correntes									
040501 - Continente	Alínea l),m) e n) do nº1 do artigo 33º da Lei 75/2013 de 12 de setembro	Delegação de competências no âmbito dos Transportes Escolares para as freguesias	Freguesia da Sertã	705 672,00	1 976,40	1 976,40	0,00	0,00	Mandato 2017/2021
040501 - Continente	Alínea j) do nº1 do artigo 25º do Anexo I da Lei nº75/2013, de 12 de setembro	Apoio aos encargos com a manutenção das extensões de saúde	Freguesia da Várzea dos Cavaleiros	705 672,00	4 200,00	4 200,00	0,00	0,00	
040501 - Continente	Lei nº50/2018, de 16 de agosto e Decreto-Lei nº57/2019, de 30 de abril.	Transferência de competências e recursos	Freguesia da Várzea dos Cavaleiros	705 672,00	19 767,75	19 767,75	0,00	0,00	2021
040501 - Continente	Alínea l),m) e n) do nº1 do artigo 33º da Lei 75/2013 de 12 de setembro	Delegação de competências no âmbito dos Transportes Escolares para as freguesias	Freguesia da Várzea dos Cavaleiros	705 672,00	3 403,80	3 403,80	0,00	0,00	Mandato 2017/2021
040501 - Continente	Alínea j) do nº1 do artigo 25º do Anexo I da Lei nº75/2013, de 12 de setembro	Apoio aos encargos com a manutenção das extensões de saúde	Freguesia de Pedrógão Pequeno	705 672,00	4 200,00	4 200,00	0,00	0,00	
040501 - Continente	Lei nº50/2018, de 16 de agosto e Decreto-Lei nº57/2019, de 30 de abril.	Transferência de competências e recursos	Freguesia de Pedrógão Pequeno	705 672,00	25 398,68	25 398,68	0,00	0,00	2021
040501 - Continente	Alínea j) do nº 1 do artigo 25º e alínea ccc) do nº 1 do artigo 33º do Anexo I da Lei nº 75/2013, de 12 de setembro, na sua redação atual.	Extensão de Saúde.	Freguesia do Cabeçudo	705 672,00	4 200,00	4 200,00	0,00	0,00	
040501 - Continente	Lei nº50/2018, de 16 de agosto e Decreto-Lei nº57/2019, de 30 de abril.	Transferência de competências e recursos	Freguesia do Cabeçudo	705 672,00	12 321,75	12 321,75	0,00	0,00	2021
040501 - Continente	Alínea l),m) e n) do nº1 do artigo 33º da Lei 75/2013 de 12 de setembro	Delegação de competências no âmbito dos Transportes Escolares para as freguesias	Freguesia do Cabeçudo	705 672,00	7 177,87	7 177,87	0,00	0,00	Mandato 2017/2021
040501 - Continente	Lei nº50/2018, de 16 de agosto e Decreto-Lei nº57/2019, de 30 de abril.	Transferência de competências e recursos	Freguesia do Carvalhal	705 672,00	7 883,10	7 883,10	0,00	0,00	2021
040501 - Continente	Lei nº50/2018, de 16 de agosto e Decreto-Lei nº57/2019, de 30 de abril.	Transferência de competências e recursos	Freguesia do Castelo	705 672,00	17 055,63	17 055,63	0,00	0,00	2021
040501 - Continente	Alínea j) do nº1 do artigo 25º do Anexo I da Lei nº75/2013, de 12 de setembro	Apoio aos encargos com a manutenção das extensões de saúde	Freguesia do Castelo	705 672,00	4 200,00	4 200,00	0,00	0,00	
040501 - Continente	Alínea l),m) e n) do nº1 do artigo 33º da Lei 75/2013 de 12 de setembro	Delegação de competências no âmbito dos Transportes Escolares para as freguesias	Freguesia do Castelo	705 672,00	19 483,20	19 483,20	0,00	0,00	
040501 - Continente	Alínea j) do nº1 do artigo 25º do Anexo I da Lei nº75/2013, de 12 de setembro	Apoio aos encargos com a manutenção das extensões de saúde	Freguesia do Troviscal	705 672,00	4 200,00	4 200,00	0,00	0,00	
040501 - Continente	Lei nº50/2018, de 16 de agosto e Decreto-Lei nº57/2019, de 30 de abril.	Transferência de competências e recursos	Freguesia do Troviscal	705 672,00	31 941,00	31 941,00	0,00	0,00	2021
040501 - Continente	Alínea l),m) e n) do nº1 do artigo 33º da Lei 75/2013 de 12 de setembro	Delegação de competências no âmbito dos Transportes Escolares para as freguesias	Freguesia do Troviscal	705 672,00	4 117,50	4 117,50	0,00	0,00	Mandato 2017/2021

 NOTA: Os compromissos sem entidade não são contabilizados neste mapa.

Transferências e Subsídios concedidos

Município da Sertã

Ano: 2021

do período findo em 31 de Dezembro de 2021

Euros

Tipo de Despesa	Disposições Legais	Finalidade	Entidade Beneficiária	Despesas Orçamentadas	Despesas autorizadas	Despesas pagas	Despesas autorizadas e não pagas	Devolução ocorrida no exercício	Observações
Transferências correntes									
040501 - Continente	Alínea o), do nº1, do artigo 33º, da Lei nº. 75/2013, de 12 de setembro	Apoio no âmbito do Projeto "Um Olhar sobre a Sertã"	Pinhal Maior - Associação Des. do Pinhal Interior Sul	705 672,00	15 000,00	15 000,00	0,00	0,00	
040501 - Continente	Alínea o), do art.º 33º, da Lei nº. 75/2013, de 12 de Setembro	Apoio à elaboração de Projecto de Programa "MenTe"	Pinhal Maior - Associação Des. do Pinhal Interior Sul	705 672,00	15 000,00	15 000,00	0,00	0,00	
040501 - Continente	Alínea u) do nº 1, do art.º 33.º, do Anexo I da Lei nº75/2013, de 12 de setembro, na sua redação atual.	Quota anual	Pinhal Maior - Associação Des. do Pinhal Interior Sul	705 672,00	8 978,40	8 230,20	748,20	0,00	
040501 - Continente	Alínea o), do nº1, do artigo 33º, do Anexo I da Lei nº. 75/2013, de 12 de setembro	Complicação à Operação nº POISE - 03-4639-FSE-000749 - Meta-Morphoses	Pinhal Maior - Associação Des. do Pinhal Interior Sul	705 672,00	5 630,10	5 630,10	0,00	0,00	2021
040501 - Continente	Alínea o), do Art.º 33º, da Lei nº. 75/2013, de 12 de setembro.	Apoio financeiro ao Projeto "Comunicar - Uma imagem vale mais que mil palavras"	Pinhal Maior - Associação Des. do Pinhal Interior Sul	705 672,00	15 000,00	15 000,00	0,00	0,00	
040501 - Continente	Alínea o) do nº. 1, do art.º 33º, da Lei 75/2013, de 12 de setembro	Quota anual	QUALIFICA - Associação Nac. de Munic. e de Prod. para a Valor. e Qual. dos	705 672,00	1 875,00	1 875,00	0,00	0,00	
040501 - Continente	Lei nº50/2018, de 16 de agosto e Decreto-Lei nº57/2019, de 30 de abril.	Transferência de competências e recursos	União das Freguesias de Cumeada e Marmeleiro	705 672,00	21 527,50	21 527,50	0,00	0,00	2021
040501 - Continente	Alínea l),m) e n) do nº1 do artigo 33º da Lei 75/2013 de 12 de setembro	Delegação de competências no âmbito dos Transportes Escolares para as freguesias	União das Freguesias de Cumeada e Marmeleiro	705 672,00	1 976,40	1 976,40	0,00	0,00	Mandato 2017/2021
040501 - Continente	Alínea ccc) do nº 1 do art.º 33 e alínea j) do nº 1 do art.º 25º do Regime Jurídico das Autarquias Locais, aprovado como anexo 1 à Lei n.º75/2013, de 12 de setembro	Apoiar os seus concidadãos na aquisição de tubagens quer foram danificadas pelos incêndios	União das Freguesias de Ermida e Figueiredo	705 672,00	12 024,84	12 024,84	0,00	0,00	
040501 - Continente	Lei nº50/2018, de 16 de agosto e Decreto-Lei nº57/2019, de 30 de abril.	Transferência de competências e recursos	União das Freguesias de Ermida e Figueiredo	705 672,00	22 910,60	22 910,60	0,00	0,00	2021
040501 - Continente	Alínea l),m) e n) do nº1 do artigo 33º da Lei 75/2013 de 12 de setembro	Delegação de competências no âmbito dos Transportes Escolares para as freguesias	União das Freguesias de Ermida e Figueiredo	705 672,00	8 967,00	8 967,00	0,00	0,00	Mandato 2017/2021
040501 - Continente	Alínea l),m) e n) do nº1 do artigo 33º da Lei 75/2013 de 12 de setembro	Delegação de competências no âmbito dos Transportes Escolares para as freguesias	União Freguesias Cernache do Bonjardim, Nespéral e Palhais	705 672,00	13 269,24	13 269,24	0,00	0,00	Mandato 2017/2021
040501 - Continente	Lei nº50/2018, de 16 de agosto e Decreto-Lei nº57/2019, de 30 de abril.	Transferência de Competências e Recursos	União Freguesias Cernache do Bonjardim, Nespéral e Palhais	705 672,00	63 705,66	63 705,66	0,00	0,00	
040701 - Instituições sem fins lucrativos	Alínea o) e u) do n.º1 do art.º 33, do anexo I da Lei n.º 75/2013, de 12 de setembro	Apoio ao projeto "EAGRANTS-FÓLEGO"	Academia de Produtores Culturais	1 327 433,00	10 000,00	0,00	10 000,00	0,00	
040701 - Instituições sem fins lucrativos	Alínea u), do nº 1, do artigo 33º da Lei nº 75/2013, de 12 de setembro na sua redação atual	Complicação Financeira Mensal	ACAPO - Associação de Cegos e Ambliopes de Portugal	1 327 433,00	1 200,00	1 200,00	0,00	0,00	
040701 - Instituições sem fins lucrativos	Alínea u), do nº 1, do artigo 33º, da Lei nº 75/2013, de 12 de setembro, na sua redação atual.	Complicação Financeira Mensal	ACAPO - Associação de Cegos e Ambliopes de Portugal	1 327 433,00	1 200,00	1 200,00	0,00	0,00	

 NOTA: Os compromissos sem entidade não são contabilizados neste mapa.

Transferências e Subsídios concedidos

Município da Sertã

Ano: 2021

do período findo em 31 de Dezembro de 2021

Euros

Tipo de Despesa	Disposições Legais	Finalidade	Entidade Beneficiária	Despesas Orçamentadas	Despesas autorizadas	Despesas pagas	Despesas autorizadas e não pagas	Devolução ocorrida no exercício	Observações
Transferências correntes									
040701 - Instituições sem fins lucrativos	Alínea u) do nº. 1, do art.º 33º, do Anexo I, da Lei nº75/2013, de 12 de setembro, na sua redação atual.	Desporto Mais 2021	ACRAMIOSO -Associação Cultural e Recreativa do Amioso	1 327 433,00	600,00	600,00	0,00	0,00	
040701 - Instituições sem fins lucrativos	Alínea u) do nº. 1, do art.º 33º, da Lei 75/2013, de 12 de Setembro	Protocolo Cultural 2021	ACRAMIOSO -Associação Cultural e Recreativa do Amioso	1 327 433,00	1 000,00	1 000,00	0,00	0,00	
040701 - Instituições sem fins lucrativos	Alínea u) do nº. 1, do art.º 33º, do Anexo I, da Lei nº75/2013, de 12 de setembro, na sua redação atual;	Desporto Mais 2021	ADOC - Associação Desportiva, Recreativa, Cultural e Social do Outeiro e Calvos	1 327 433,00	300,00	0,00	300,00	0,00	
040701 - Instituições sem fins lucrativos	Decreto Lei nº 14/2019, de 21 de janeiro.	Protocolo de Colaboração	Aproflora - Associação de Produtores Florestais e Agrícolas da Z. do Pinhal	1 327 433,00	25 440,00	16 960,00	8 480,00	0,00	
040701 - Instituições sem fins lucrativos	Alínea o) e u) do nº 1, do artigo 33º, do artigo 33º, do Anexo I da Lei nº 75/2013, de 12 de setembro	Apoio a ações de silvicultura preventiva e vigilância, nomeadamente apoio ao funcionamento de equipas de sapadores florestais e realização de operações de gestão de combustível, no âmbito do Protocolo.	Aproflora - Associação de Produtores Florestais e Agrícolas da Z. do Pinhal	1 327 433,00	6 800,00	6 800,00	0,00	0,00	
040701 - Instituições sem fins lucrativos	Alínea o), do art.º 33º, da Lei nº 75/2013, de 12 de Setembro;	Apoio à organização dos concursos "Natal no Comércio Tradicional" e "A melhor Montra de Natal"	APROSER - Associação de Produtores do Concelho da Sertã	1 327 433,00	5 000,00	5 000,00	0,00	0,00	
040701 - Instituições sem fins lucrativos	Alínea u) do nº. 1, do art.º 33º, da lei 75/2013, de 12 de Setembro	Apoiar atividades conforme o plano de atividades no âmbito do Protocolo 2021	APROSER - Associação de Produtores do Concelho da Sertã	1 327 433,00	20 000,00	20 000,00	0,00	0,00	
040701 - Instituições sem fins lucrativos	Alínea u) do nº 1, do artigo 33º, do Anexo I da Lei nº 75/2013, de 12 de setembro	Apoio para fazer face às despesas com a ornamentação do carro da "Queima das Fitas" de 2014.	Associação Académica de Coimbra	1 327 433,00	50,00	0,00	50,00	0,00	
040701 - Instituições sem fins lucrativos	Decreto-Lei nº 169/99, de 18 de setembro, alterado pela Lei nº5-A/2002, de 11 de janeiro.	Contributo do município na atribuição do galardão eco-escolas 2007/08 no âmbito da parceria ABAE/Município	Associação Bandeira Azul da Europa	1 327 433,00	50,00	0,00	50,00	0,00	
040701 - Instituições sem fins lucrativos	Alínea u) do nº 1, do artigo 33º, do Anexo I da Lei nº 75/2013, de 12 de setembro	Apoio à organização do concurso "Natal no Comércio Tradicional" - Sertã 2014	Associação Com. Indust. dos Conc. de Sertã, Oleiros, Proença e Vila de Rei	1 327 433,00	1 200,00	0,00	1 200,00	0,00	
040701 - Instituições sem fins lucrativos	Alínea u) do nº 1, do artigo 33º, do Anexo I da Lei nº 75/2013, de 12 de setembro	Apoio no âmbito da sua atividade cinegética	Associação Cultural Recreativa e Desportiva - Cabeçudo	1 327 433,00	15 000,00	15 000,00	0,00	0,00	
040701 - Instituições sem fins lucrativos	Alínea u) do nº 1, do artigo 33º, do Anexo I, da Lei nº 75/2013, de 12 de setembro, na sua redação atual.	Desporto Mais 2020.	Associação Cultural Social Desportiva e Recreativa os Pereirenses	1 327 433,00	250,00	0,00	250,00	0,00	
040701 - Instituições sem fins lucrativos	Alínea u) do nº 1 do artigo 33º, do Anexo I da Lei nº 75/2013, de 12 de setembro na sua redação atual.	Desporto Mais 2019	Associação Cultural Social Desportiva e Recreativa os Pereirenses	1 327 433,00	300,00	0,00	300,00	0,00	

 NOTA: Os compromissos sem entidade não são contabilizados neste mapa.

Transferências e Subsídios concedidos

Município da Sertã

Ano: 2021

do período findo em 31 de Dezembro de 2021

Euros

Tipo de Despesa	Disposições Legais	Finalidade	Entidade Beneficiária	Despesas Orçamentadas	Despesas autorizadas	Despesas pagas	Despesas autorizadas e não pagas	Devolução ocorrida no exercício	Observações
Transferências correntes									
040701 - Instituições sem fins lucrativos	Alínea u) do nº. 1, do art.º 33º, da Lei 75/2013, de 12 de Setembro	Protocolo Cultural 2021	Associação d'Artes Túllio Victorino	1 327 433,00	1 500,00	0,00	1 500,00	0,00	
040701 - Instituições sem fins lucrativos	Alínea u) do nº. 1, do artigo 33º, do Anexo I da Lei nº. 75/2013, de 12 de setembro	Apoio no âmbito da sua atividade cinegética	Associação de Caça e Pesca da Sertã	1 327 433,00	750,00	750,00	0,00	0,00	
040701 - Instituições sem fins lucrativos	Alínea u) do nº. 1, do artigo 33º, do Anexo I da Lei nº. 75/2013, de 12 de setembro	Apoio no âmbito da sua atividade cinegética	Associação de Caça e Pesca da Sertã	1 327 433,00	500,00	500,00	0,00	0,00	
040701 - Instituições sem fins lucrativos	Alínea u) do nº. 1, do artigo 33º, do Anexo I da Lei nº. 75/2013, de 12 de setembro	Apoio no âmbito da sua atividade cinegética	Associação de Caçadores da Freguesia do Troviscal	1 327 433,00	500,00	500,00	0,00	0,00	
040701 - Instituições sem fins lucrativos	Alínea u) do nº. 1, do artigo 33º, do Anexo I da Lei nº. 75/2013, de 12 de setembro	Apoio no âmbito da sua atividade cinegética	Associação de Caçadores de Pedrogão Pequeno	1 327 433,00	750,00	750,00	0,00	0,00	
040701 - Instituições sem fins lucrativos	Alínea u) do nº. 1, do artigo 33º, do Anexo I da Lei nº. 75/2013, de 12 de setembro	Apoio no âmbito da sua atividade cinegética	Associação de Caçadores de Pedrogão Pequeno	1 327 433,00	500,00	500,00	0,00	0,00	
040701 - Instituições sem fins lucrativos	Alínea u) do nº. 1, do artigo 33º, do Anexo I da Lei nº. 75/2013, de 12 de setembro	Apoio no âmbito da sua atividade cinegética	Associação de Caçadores de Santa Rita	1 327 433,00	750,00	750,00	0,00	0,00	
040701 - Instituições sem fins lucrativos	Alínea u) do nº. 1, do artigo 33º, do Anexo I da Lei nº. 75/2013, de 12 de setembro	Apoio no âmbito da sua atividade cinegética	Associação de Caçadores de Santa Rita	1 327 433,00	500,00	500,00	0,00	0,00	
040701 - Instituições sem fins lucrativos	Alínea u) do nº. 1, do artigo 33º, do Anexo I da Lei nº. 75/2013, de 12 de setembro	Apoio no âmbito da sua atividade cinegética	Associação de Caçadores do Marmeleiro	1 327 433,00	750,00	750,00	0,00	0,00	
040701 - Instituições sem fins lucrativos	Alínea u) do nº. 1, do artigo 33º, do Anexo I da Lei nº. 75/2013, de 12 de setembro	Apoio no âmbito da sua atividade cinegética	Associação de Caçadores do Marmeleiro	1 327 433,00	500,00	500,00	0,00	0,00	
040701 - Instituições sem fins lucrativos	Portaria nº. 146/2017, de 16 de abril	Apoio a serviços de esterilização, cuidados veterinários e identificação eletrónica dos animais	Associação de Defesa dos Direitos dos Animais da Zona do Pinhal - OMEGA	1 327 433,00	1 500,00	1 500,00	0,00	0,00	
040701 - Instituições sem fins lucrativos	Alínea u) do nº. 1, do art.º 33º, do Anexo I, da Lei nº75/2013, de 12 de setembro, na sua redação atual;	Desporto Mais 2021	Associação de Pais e Amigos dos Escuteiros da Sertã	1 327 433,00	750,00	750,00	0,00	0,00	
040701 - Instituições sem fins lucrativos	Alínea u) do nº. 1, do art.º 33º, da Lei 75/2013, de 12 de Setembro	Protocolo Cultural 2021	Associação de Pais e Amigos dos Escuteiros da Sertã	1 327 433,00	2 000,00	2 000,00	0,00	0,00	
040701 - Instituições sem fins lucrativos	Alínea u) do nº 1 do artigo 33º da Lei nº 75/2013, de 12 de setembro	Apoio no âmbito do Protocolo de Cooperação entre o Município da Sertã, Câmara Distrital de Caué, a IVS Associação de Pais e Encarregados de Educação dos Alunos do IVS, Instituto Vaz Serra e a União de Freguesias de Cernache do Bonjardim, Nesperval e Palha	Associação de Pais e Encarregados de Educação do Município da Sertã, Câmara Distrital de Caué, a IVS Associação de Pais e Encarregados de Educação dos Alunos do IVS, Instituto Vaz Serra e a União de Freguesias de Cernache do Bonjardim, Nesperval e Palha	1 327 433,00	16 250,00	16 250,00	0,00	0,00	Ano Letivo 2020/2021

 NOTA: Os compromissos sem entidade não são contabilizados neste mapa.

Transferências e Subsídios concedidos

Município da Sertã

Ano: 2021

do período findo em 31 de Dezembro de 2021

Euros

Tipo de Despesa	Disposições Legais	Finalidade	Entidade Beneficiária	Despesas Orçamentadas	Despesas autorizadas	Despesas pagas	Despesas autorizadas e não pagas	Devolução ocorrida no exercício	Observações
Transferências correntes									
040701 - Instituições sem fins lucrativos	Alínea u) do nº 1 do artigo 33º da Lei nº 75/2013, de 12 de setembro	Protocolo de Cooperação que visa o desenvolvimento de projetos comuns de intercâmbio e cooperação, na organização e implementação de ações no âmbito do ensino e formação profissional com a autarquia de Cauié na Rep. Democrática de São Tomé e Príncipe	Associação de Pais e Encarregados de Educação do IVS	1 327 433,00	26 000,00	13 000,00	13 000,00	0,00	
040701 - Instituições sem fins lucrativos	Alínea u) do nº 1, do art.º 33º, do Anexo I, da Lei nº75/2013, de 12 de setembro, na sua redação atual;	Desporto Mais 2021	Associação Desportiva Recreativa e Cultural do Troviscal	1 327 433,00	2 300,00	2 300,00	0,00	0,00	
040701 - Instituições sem fins lucrativos	Alínea u) do nº 1, do art.º 33º, do Anexo I, da Lei nº75/2013, de 12 de setembro, na sua redação atual;	Desporto Mais 2021	Associação Desportiva, Recreativa e Cultural Sra das Neves do Pampilhal	1 327 433,00	700,00	700,00	0,00	0,00	
040701 - Instituições sem fins lucrativos	Alínea u) do nº 1, do artigo 33º, do Anexo I da Lei nº. 75/2013, de 12 de setembro	Contributo financeiro para implementação do Programa abem: Rede Solidária do Medicamento, nos termos Protocolo.	Associação Dignitude	1 327 433,00	13 500,00	13 125,00	375,00	0,00	2021
040701 - Instituições sem fins lucrativos	alínea u), nº1, artigo 33º, do Anexo I da Lei nº75/2013 de 12 de setembro	Programa Abem: Rede Solidária do Medicamento - Emergência Abem: Covid-19	Associação Dignitude	1 327 433,00	1 200,00	896,19	303,81	0,00	
040701 - Instituições sem fins lucrativos	Alínea g) e h) do artigo 23º e alínea o) e u) do artigo 33º da Lei 75/2013 de 12 de setembro	Apoio ao Programa Abem: Rede Solidária do Medicamento - Emergência Abem: Covid-19	Associação Dignitude	1 327 433,00	525,25	162,84	362,41	0,00	
040701 - Instituições sem fins lucrativos	Alínea u) do nº 1 do artigo 33º, do Anexo I da Lei nº 75/2013, de 12 de setembro	Contributo financeiro para implementação do Programa abem: Rede Solidária do Medicamento, nos termos Protocolo.	Associação Dignitude	1 327 433,00	6 375,00	2 750,00	3 625,00	0,00	
040701 - Instituições sem fins lucrativos	Alínea o), do art.º 33º, da Lei nº. 75/2013, de 12 de setembro.	Apoio para vigilância valnear na Praia Fluvial da Sertã e nas Piscinas Descobertas da Sertã	Associação Humanitária dos Bombeiros Voluntários da Sertã	1 327 433,00	13 500,00	13 500,00	0,00	0,00	
040701 - Instituições sem fins lucrativos	Alínea u) do nº1 do art.º 33.º do Anexo I da Lei n.º 75/2013 de 12 de setembro	Apoio às Equipas de Intervenção Permanente	Associação Humanitária dos Bombeiros Voluntários da Sertã	1 327 433,00	32 000,00	27 500,00	4 500,00	0,00	
040701 - Instituições sem fins lucrativos	Alínea j) do nº 2 do artigo 23º e alínea u) do nº 1 do artigo 33º do Anexo I da Lei nº 75/2013 de 12 de setembro na sua redação atual.	Protocolo de Colaboração 2021	Associação Humanitária dos Bombeiros Voluntários da Sertã	1 327 433,00	136 680,00	110 400,00	26 280,00	0,00	
040701 - Instituições sem fins lucrativos	Alínea j) do nº 2 do artigo 23º e alínea u) do nº 1 do artigo 33º do Anexo I, da Lei nº 75/2013, de 12 de setembro, na sua redação atual.	Apoio às Equipas de Intervenção Permanente	Associação Humanitária dos Bombeiros Voluntários da Sertã	1 327 433,00	4 500,00	4 500,00	0,00	0,00	

 NOTA: Os compromissos sem entidade não são contabilizados neste mapa.

Transferências e Subsídios concedidos

Município da Sertã

Ano: 2021

do período findo em 31 de Dezembro de 2021

Euros

Tipo de Despesa	Disposições Legais	Finalidade	Entidade Beneficiária	Despesas Orçamentadas	Despesas autorizadas	Despesas pagas	Despesas autorizadas e não pagas	Devolução ocorrida no exercício	Observações
Transferências correntes									
040701 - Instituições sem fins lucrativos	Alínea u) do nº 1, do artigo 33º do Anexo I da Lei nº 75/2013, de 12 de setembro.	Apoio à prossecução de diversas atividades realizadas pelo corpo de bombeiros, no projeto "Saúde Mais" e no projeto "Sertã Mais", no âmbito do Protocolo de Colaboração.	Associação Humanitária dos Bombeiros Voluntários da Sertã	1 327 433,00	9 510,00	0,00	9 510,00	0,00	
040701 - Instituições sem fins lucrativos	Alínea o), do art.º 33º, da Lei nº 75/2013, de 12 de setembro	Apoio para Vigilância Balnear na Piscina Municipal Descoberta de Cernache do Bonjardim	Associação Humanitária dos Bombeiros Voluntários de Cernache do Bonjardim	1 327 433,00	13 500,00	13 500,00	0,00	0,00	
040701 - Instituições sem fins lucrativos	Alínea u) do nº 1, do art.º 33º, do Anexo I da Lei nº 75/2013, de 12 de setembro	Apoio às Equipas de Intervenção Permanente	Associação Humanitária dos Bombeiros Voluntários de Cernache do Bonjardim	1 327 433,00	32 000,00	27 500,00	4 500,00	0,00	
040701 - Instituições sem fins lucrativos	Alínea j) do nº 2 do artigo 23º do Anexo I da Lei nº 75/2013, de 12 de setembro e alínea u) do nº 1 do art.º 33º do Anexo I da Lei nº 75/2013 de 12 de setembro;	Apoio às atividades constantes do Protocolo de Colaboração 2021	Associação Humanitária dos Bombeiros Voluntários de Cernache do Bonjardim	1 327 433,00	89 580,00	86 400,00	3 180,00	0,00	
040701 - Instituições sem fins lucrativos	Alínea j) do nº 2 do artigo 23º e alínea u) do nº 1 do artigo 33º, do Anexo I da Lei nº 75/2013, de 12 de setembro na sua redação atual.	Apoio às Equipas de Intervenção Permanente	Associação Humanitária dos Bombeiros Voluntários de Cernache do Bonjardim	1 327 433,00	4 500,00	4 500,00	0,00	0,00	
040701 - Instituições sem fins lucrativos	Alínea u) do nº 1, do artigo 33º, do Anexo I, da Lei nº 75/2013, de 12 de setembro	Apoio à prossecução de diversas atividades realizadas pelo corpo de bombeiros e no projeto "Saúde Mais" no âmbito do Protocolo de Colaboração.	Associação Humanitária dos Bombeiros Voluntários de Cernache do Bonjardim	1 327 433,00	3 180,00	0,00	3 180,00	0,00	
040701 - Instituições sem fins lucrativos	Alínea u) do nº 1, do art.º 33º, do Anexo I, da Lei nº 75/2013, de 12 de setembro, na sua redação atual;	Desporto Mais 2021.	Associação Nossa Senhora da Penha de França	1 327 433,00	350,00	350,00	0,00	0,00	
040701 - Instituições sem fins lucrativos	Alínea u) do nº 1, do art.º 33º, da Lei 75/2013, de 12 de Setembro	Protocolo Cultural 2021	Associação Nossa Senhora da Penha de França	1 327 433,00	1 000,00	1 000,00	0,00	0,00	
040701 - Instituições sem fins lucrativos	Alínea u) do nº 1, do art.º 33º, do Anexo I, da Lei nº 75/2013, de 12 de setembro, na sua redação atual;	Desporto Mais 2021	Associação 'Os Tambores de Casal da Madalena'	1 327 433,00	400,00	400,00	0,00	0,00	
040701 - Instituições sem fins lucrativos	Alínea u) do nº 1, do art.º 33º, da Lei 75/2013, de 12 de Setembro	Protocolo Cultural 2021	Associação 'Os Tambores de Casal da Madalena'	1 327 433,00	1 000,00	1 000,00	0,00	0,00	
040701 - Instituições sem fins lucrativos	Alínea u) do nº 1, do art.º 33º, do Anexo I, da Lei nº 75/2013, de 12 de setembro, na sua redação atual;	Desporto Mais 2021	Associação para Desenvolvimento Apoio Social e Recreativa de Verdelhos	1 327 433,00	400,00	0,00	400,00	0,00	
040701 - Instituições sem fins lucrativos	Alínea u) do nº 1, do artigo 33º, do Anexo I, da Lei nº 75/2013, de 12 de setembro, na sua redação atual.	Desporto Mais 2020	Associação para Desenvolvimento Apoio Social e Recreativa de Verdelhos	1 327 433,00	400,00	0,00	400,00	0,00	

 NOTA: Os compromissos sem entidade não são contabilizados neste mapa.

Transferências e Subsídios concedidos

Município da Sertã

Ano: 2021

do período findo em 31 de Dezembro de 2021

Euros

Tipo de Despesa	Disposições Legais	Finalidade	Entidade Beneficiária	Despesas Orçamentadas	Despesas autorizadas	Despesas pagas	Despesas autorizadas e não pagas	Devolução ocorrida no exercício	Observações
Transferências correntes									
040701 - Instituições sem fins lucrativos	Alínea u) do nº. 1, do art.º 33º, do Anexo I, da Lei nº75/2013, de 12 de setembro, na sua redação atual;	Desporto Mais 2021.	Associação Recreativa Cultural e Desportiva de Santa Maria do Seixo	1 327 433,00	300,00	300,00	0,00	0,00	
040701 - Instituições sem fins lucrativos	Alínea u) do nº. 1, do artigo 33º, do Anexo I, da Lei nº 75/2013 de 12 de setembro na sua redação atual.	Desporto Mais 2020.	Associação Recreativa Cultural e Desportiva do Maxial e Maxialinho	1 327 433,00	400,00	0,00	400,00	0,00	
040701 - Instituições sem fins lucrativos	Alínea u) do nº. 1, do art.º 33º, do Anexo I, da Lei nº75/2013, de 12 de setembro, na sua redação atual;	Desporto Mais 2021	Associação Recreativa e Cultural do Vale Porco	1 327 433,00	400,00	400,00	0,00	0,00	
040701 - Instituições sem fins lucrativos	Alínea u) do nº. 1, do artigo 33º do Anexo I da Lei nº 75/2013, de 12 de setembro	Apoio a Atividades Desportivas no âmbito do programa "Desporto Mais 2015"	Associação Recreio e Cultura do Troviscainho	1 327 433,00	300,00	0,00	300,00	0,00	
040701 - Instituições sem fins lucrativos	Alínea u) do nº. 1, do art.º 33º, do Anexo I da Lei nº. 75/2013, de 12 de setembro, na sua redação atual;	Desporto Mais 2021	Centro de Bem Estar São José	1 327 433,00	150,00	150,00	0,00	0,00	
040701 - Instituições sem fins lucrativos	Alínea p), do nº1, do artigo 33º, do Anexo I da Lei nº. 75/2013, de 12 de setembro	Apoio ao desenvolvimento de atividades culturais, recreativas e desportivas, e concessão de benefícios sociais aos trabalhadores e respetivos familiares	Centro de Cultura e Desporto do Pessoal da Câmara Municipal	1 327 433,00	120 000,00	120 000,00	0,00	0,00	
040701 - Instituições sem fins lucrativos	Alínea u) do nº. 1, do art.º 33º, do Anexo I, da Lei nº75/2013, de 12 de setembro, na sua redação atual;	Desporto Mais 2021	Centro de Cultura e Desporto do Pessoal da Câmara Municipal	1 327 433,00	5 750,00	5 750,00	0,00	0,00	
040701 - Instituições sem fins lucrativos	Alínea u) do nº. 1, do art.º 33º, da Lei 75/2013, de 12 de Setembro	Protocolo Cultural 2021	Centro de Cultura e Desporto do Pessoal da Câmara Municipal	1 327 433,00	1 000,00	1 000,00	0,00	0,00	
040701 - Instituições sem fins lucrativos	Alínea u) do nº. 1, do art.º 33º, do Anexo I, da Lei nº75/2013, de 12 de setembro, na sua redação atual;	Desporto Mais 2021	Centro de Cultura e Desporto do Sambado	1 327 433,00	600,00	600,00	0,00	0,00	
040701 - Instituições sem fins lucrativos	Alínea u) do nº. 1, do art.º 33º, do Anexo I, da Lei nº75/2013, de 12 de setembro, na sua redação atual;	Desporto Mais 2021	Centro Social e Bem Estar da Freguesia de Várzea dos Cavaleiros	1 327 433,00	150,00	150,00	0,00	0,00	
040701 - Instituições sem fins lucrativos	Alínea u) do nº. 1, do art.º 33º, da Lei 75/2013, de 12 de Setembro	Protocolo Cultural 2021	Centro Social Recreativo e Cultural de Vale do Laço	1 327 433,00	600,00	0,00	600,00	0,00	
040701 - Instituições sem fins lucrativos	Alínea u) do n.º 1 do art.º 33.º do Anexo I da Lei n.º 75/2013 de 12 de setembro, na sua redação atual	Apoio para colmatar o esforço de financeiro no apoio às famílias e no controlo à pandemia	Centro Social São Nuno de Santa Maria	1 327 433,00	5 000,00	5 000,00	0,00	0,00	
040701 - Instituições sem fins lucrativos	Alínea u) do nº. 1, do art.º 33º, do Anexo I, da Lei nº75/2013, de 12 de setembro, na sua redação atual.	Desporto Mais 2021	Centro Social, Cultural, Recreativo e Desportivo do Alcaíinho	1 327 433,00	650,00	650,00	0,00	0,00	

 NOTA: Os compromissos sem entidade não são contabilizados neste mapa.

Transferências e Subsídios concedidos


Município da Sertã

Ano: 2021

do período findo em 31 de Dezembro de 2021

Euros

Tipo de Despesa	Disposições Legais	Finalidade	Entidade Beneficiária	Despesas Orçamentadas	Despesas autorizadas	Despesas pagas	Despesas autorizadas e não pagas	Devolução ocorrida no exercício	Observações
Transferências correntes									
040701 - Instituições sem fins lucrativos	Alínea u) do nº. 1, do art.º 33º, do Anexo I, da Lei nº75/2013, de 12 de setembro, na sua redação atual;	Desporto Mais 2021	Club da Sertã	1 327 433,00	3 350,00	3 350,00	0,00	0,00	
040701 - Instituições sem fins lucrativos	Alínea u) do nº. 1, do art.º 33º, da Lei 75/2013, de 12 de Setembro,	Protocolo Cultural 2021.	Club da Sertã	1 327 433,00	13 200,00	13 200,00	0,00	0,00	
040701 - Instituições sem fins lucrativos	Alínea u) do nº. 1, do art.º 33º, do Anexo I, da Lei nº75/2013, de 12 de setembro, na sua redação atual;	Desporto Mais 2021	Clube Cultural Recreativo e Desportivo de S. Tiago - Codiceira	1 327 433,00	400,00	400,00	0,00	0,00	
040701 - Instituições sem fins lucrativos	Alínea u) do nº. 1, do art.º 33º, do Anexo I, da Lei nº75/2013, de 12 de setembro, na sua redação atual;	Desporto Mais 2021	Clube de Amigos e Veteranos de Sernache	1 327 433,00	750,00	750,00	0,00	0,00	
040701 - Instituições sem fins lucrativos	Alínea u) do nº. 1, do art.º 33º, do Anexo I, da Lei nº75/2013, de 12 de setembro, na sua redação atual;	Desporto Mais 2021	Clube Roda Livre da Zona do Pinhal	1 327 433,00	4 800,00	4 800,00	0,00	0,00	
040701 - Instituições sem fins lucrativos	Alínea u) do nº. 1, do art.º 33º, do Anexo I, da Lei nº75/2013, de 12 de setembro, na sua redação atual;	Apoio para fazer face às despesas com seguros, formações e projeto de autoproteção da sede do Agrupamento.	Corpo Nacional de Escutas (Agrupamento 721)	1 327 433,00	750,00	750,00	0,00	0,00	
040701 - Instituições sem fins lucrativos	Alínea u) do nº. 1, do art.º 33º, da Lei 75/2013, de 12 de Setembro	Protocolo Cultural 2021	Corpo Nacional de Escutas (Agrupamento 721)	1 327 433,00	1 000,00	1 000,00	0,00	0,00	
040701 - Instituições sem fins lucrativos	Alínea u) do nº. 1, do art.º 33º, da Lei 75/2013, de 12 de Setembro	Protocolo Cultural 2021	Corpo Nacional de Escutas- Agrupamento 170	1 327 433,00	2 000,00	2 000,00	0,00	0,00	
040701 - Instituições sem fins lucrativos	Alínea u) do nº. 1, do art.º 33º, do Anexo I, da Lei nº75/2013, de 12 de setembro;	Apoio ao desenvolvimento das ações da federação	FAPOESTEJO - FEDERAÇÃO DAS ASSOCIAÇÕES DE PAIS E ENCARREGADOS DE EDUCAÇÃO DAS REGIÕES DO OESTE, DA LEZÍRIA TEJO E MÉDIO TEJO Filarmónica União Sertaginense	1 327 433,00	500,00	500,00	0,00	0,00	
040701 - Instituições sem fins lucrativos	Alínea u) do nº. 1, do art.º 33º, da Lei 75/2013, de 12 de Setembro	Protocolo Cultural 2021	Grupo de Animação Seca Adegas	1 327 433,00	20 000,00	20 000,00	0,00	0,00	
040701 - Instituições sem fins lucrativos	Alínea u) do nº. 1, do art.º 33º, da Lei 75/2013, de 12 de Setembro	Protocolo Cultural 2021	Grupo de Animação Seca Adegas	1 327 433,00	1 000,00	1 000,00	0,00	0,00	
040701 - Instituições sem fins lucrativos	Alínea u) do nº. 1, do art.º 33º, do Anexo I, da Lei nº75/2013, de 12 de setembro, na sua redação atual;	Desporto Mais 2021	Grupo Desportivo de São Domingos	1 327 433,00	2 400,00	2 400,00	0,00	0,00	
040701 - Instituições sem fins lucrativos	Alínea u) do nº. 1, do artigo 33º, do Anexo I da Lei nº. 75/2013, de 12 de setembro	Apoio no âmbito da sua atividade cinegética	Grupo Desportivo de São Domingos	1 327 433,00	500,00	500,00	0,00	0,00	
040701 - Instituições sem fins lucrativos	Artigo 23º e alínea u) do artigo 33º, do Anexo I da Lei nº 75/2013, de 12 de setembro, na sua redação atual	Época Desportivas 2021/2022	Grupo Desportivo Vitória de Sernache	1 327 433,00	56 500,00	56 500,00	0,00	0,00	

 NOTA: Os compromissos sem entidade não são contabilizados neste mapa.

Transferências e Subsídios concedidos

Município da Sertã

Ano: 2021

do período findo em 31 de Dezembro de 2021

Euros

Tipo de Despesa	Disposições Legais	Finalidade	Entidade Beneficiária	Despesas Orçamentadas	Despesas autorizadas	Despesas pagas	Despesas autorizadas e não pagas	Devolução ocorrida no exercício	Observações
Transferências correntes									
040701 - Instituições sem fins lucrativos	Artigo 23º e alínea u) do artigo 33º do Anexo I da Lei nº 75/2013, de 12 de setembro, na sua redação atual.	Apoio às atividades constantes no Protocolo para a Época Desportiva 2020/2021 - Modalidade Futebol	Grupo Desportivo Vitória de Sernache	1 327 433,00	58 500,00	56 766,00	1 734,00	0,00	
040701 - Instituições sem fins lucrativos	Alínea u) do nº. 1, do art.º 33º, do Anexo I, da Lei nº75/2013, de 12 de setembro, na sua redação atual;	Desporto Mais 2021	Grupo Motard da Celinda Sertã	1 327 433,00	200,00	200,00	0,00	0,00	
040701 - Instituições sem fins lucrativos	Alíneas o) e u) do nº 1 do artigo 33º da Lei nº 75/2013, de 12 de setembro, na sua redação atual	Apoio à edição das atas do Congresso do Padre Manuel Antunes - Centenário do Nascimento do Padre Manuel Antunes	Instituto Europeu de Ciências da Cultura - Padre Manuel Antunes	1 327 433,00	23 985,00	23 985,00	0,00	0,00	
040701 - Instituições sem fins lucrativos	Alínea u) do nº. 1 do art.º 33.º do Anexo I da Lei n.º 75/2013 de 12 de setembro, na sua redação atual	Apoio à continuidade do Centro de Atividades de Tempos Livres da Santa Casa da Misericórdia da Sertã	Irmandade Santa Casa Misericórdia Sertã	1 327 433,00	25 000,00	25 000,00	0,00	0,00	
040701 - Instituições sem fins lucrativos	Alínea u) do nº 1, do artigo 33º, do Anexo I da Lei nº 75/2013, de 12 de setembro	Apoio para fazer face a despesas com os ex-combatentes	Liga Combatentes	1 327 433,00	500,00	0,00	500,00	0,00	
040701 - Instituições sem fins lucrativos	Alínea o) do nº1, do artigo 33º, do Anexo I da Lei nº. 75/2013, de 12 de setembro	Quota anual 2021	Médio Tejo 21 - Agência Regional de Energia e Ambiente da Região Médio Tejo e Pinhal Interior Sul	1 327 433,00	3 123,00	3 123,00	0,00	0,00	
040701 - Instituições sem fins lucrativos	Alínea u) do nº. 1, do art.º 33º, da lei 75/2013, de 12 de Setembro	Protocolo Cultural 2021	Rancho Folclórico de Pedrógão Pequeno	1 327 433,00	7 500,00	7 500,00	0,00	0,00	
040701 - Instituições sem fins lucrativos	Alínea u) do nº. 1, do art.º 33º, da lei 75/2013, de 12 de Setembro	Protocolo Cultural 2021	Rancho Folclórico e Etnográfico de Cernache do Bonjardim	1 327 433,00	8 500,00	8 500,00	0,00	0,00	
040701 - Instituições sem fins lucrativos	Alínea u) do nº. 1, do art.º 33º, da Lei 75/2013, de 12 de Setembro	Protocolo Cultural 2021.	Rancho Folclórico e Recreativo do Clube Bonjardim	1 327 433,00	7 500,00	7 500,00	0,00	0,00	
040701 - Instituições sem fins lucrativos	Alínea u) do nº. 1, do art.º 33º, do Anexo I, da Lei nº75/2013, de 12 de setembro, na sua redação atual;	Desporto Mais 2021	Ronkos do Diabo - Moto clube de Cernache do Bonjardim	1 327 433,00	1 000,00	0,00	1 000,00	0,00	
040701 - Instituições sem fins lucrativos	Alínea u) do nº. 1, do art.º 33º, do Anexo I, da Lei nº75/2013, de 12 de setembro, na sua redação atual;	Desporto Mais 2021	Selinda BTT	1 327 433,00	3 100,00	3 100,00	0,00	0,00	
040701 - Instituições sem fins lucrativos	Alínea o) do nº 1, do art.º33º, do Anexo 1 da Lei nº75/2013, de 12 de setembro na sua redação atual	Quota anual	SERQ-Centro de Inovação e Competências da Floresta - Associação	1 327 433,00	41 600,00	41 600,00	0,00	0,00	
040701 - Instituições sem fins lucrativos	Artigo 23º e Alínea u) do artigo 33º do Anexo I da Lei nº 75/2013 de 12 de setembro na sua redação atual.	Época Desportiva 2021/2022	Sertanense Futebol Clube	1 327 433,00	68 250,00	68 250,00	0,00	0,00	
040701 - Instituições sem fins lucrativos	Alínea u) do nº. 1, do artigo 33º, do Anexo I da Lei nº. 75/2013, de 12 de setembro	Apoio no âmbito do Protocolo para a Época Desportiva 2020/2021 - Modalidade Futebol	Sertanense Futebol Clube	1 327 433,00	71 750,00	69 872,44	1 877,56	0,00	

 NOTA: Os compromissos sem entidade não são contabilizados neste mapa.

Transferências e Subsídios concedidos

Município da Sertã

Ano: 2021

do período findo em 31 de Dezembro de 2021

Euros

Tipo de Despesa	Disposições Legais	Finalidade	Entidade Beneficiária	Despesas Orçamentadas	Despesas autorizadas	Despesas pagas	Despesas autorizadas e não pagas	Devolução ocorrida no exercício	Observações
Transferências correntes									
040701 - Instituições sem fins lucrativos	Alínea u) do nº. 1, do art.º 33º, da lei 75/2013, de 12 de Setembro	Protocolo Cultural 2021	Sertanense Futebol Clube	1 327 433,00	3 000,00	3 000,00	0,00	0,00	
040701 - Instituições sem fins lucrativos	Alínea u) do nº. 1, do art.º 33º, da Lei 75/2013, de 12 de Setembro.	Protocolo Cultural 2021.	Sociedade Filarmónica Aurora Pedroguense	1 327 433,00	17 700,00	17 700,00	0,00	0,00	
040802 - Outras	Alínea d) do nº 2 do 23º artigo e alínea u) do nº 1 do 33º artigo da Lei nº 75/2013, de 12 de setembro, na sua versão atualizada.	Atribuição de Bolsas de Estudo no âmbito do Regulamento para Atribuição de Apoios Económicos aos alunos que pretendam frequentar o ensino regular obrigatório, do 2º, 3º ciclos e secundário, nos Estabelecimentos de Ensino Particular e Cooperativo, loc	Adriana Simão Pires	204 000,00	1 800,00	1 800,00	0,00	0,00	Ano Letivo 2020/2021
040802 - Outras	Alínea u) do nº 1 do artigo 33º da Lei nº 75/2013, de 12 de setembro, na sua versão atualizada.	Bolsas de Estudo Instituto Vaz Serra - Ano Letivo 2019/2020.	Adriana Simão Pires	204 000,00	1 666,67	1 666,67	0,00	0,00	
040802 - Outras	Alínea hh) do nº1, do artigo 33º da Lei nº 75/2013, de 12 de setembro	Manuais e Material Escolar	Afonso Coelho de Almeida	204 000,00	19,80	0,00	19,80	0,00	
040802 - Outras	Alínea u) do nº 1 do artigo 33º da Lei nº 75/2013, de 12 de setembro, na sua versão atualizada.	Bolsas de Estudo Instituto Vaz Serra - Ano Letivo 2019/2020.	Afonso Dinis Silva Simão	204 000,00	1 666,67	1 666,67	0,00	0,00	
040802 - Outras	Alínea hh) do nº1 do artigo 33º da Lei nº 75/2013, de 12 de setembro, na sua redação atual.	Ação Social Escolar - Material Escolar.	Ana Cristina da Silva Pereira Coelho	204 000,00	8,00	8,00	0,00	0,00	Ano Letivo 2020/2021
040802 - Outras	Alínea hh) do nº1 do artigo 33º da Lei nº 75/2013, de 12 de setembro, na sua redação atual.	Ação Social Escolar - Material Escolar.	Ana Filipa Alves Correia	204 000,00	16,00	16,00	0,00	0,00	Ano Letivo 2020/2021
040802 - Outras	Alínea u) do nº 1 do artigo 33º da Lei nº 75/2013, de 12 de setembro, na sua versão atualizada.	Bolsas de Estudo Instituto Vaz Serra - Ano Letivo 2019/2020.	Ana Filipa Antunes Farinha	204 000,00	1 666,67	1 666,67	0,00	0,00	
040802 - Outras	Regulamento para Atribuição de Apoios a Agregados Familiares com Dificuldades Socioeconómicas	Bolsa de estudo	Ana Margarida Nunes Duarte Alves	204 000,00	1 000,00	1 000,00	0,00	0,00	2021/2022
040802 - Outras	Alínea hh) do nº1 do artigo 33º da Lei nº 75/2013, de 12 de setembro, na sua redação atual.	Ação Social Escolar - Material Escolar.	Ana Maria Marçal do Monte	204 000,00	16,00	16,00	0,00	0,00	Ano Letivo 2020/2021
040802 - Outras	Alínea hh) do nº 1 do artigo 33º da Lei nº 75/2013, de 12 de setembro, na sua redação atual.	Ação Social Escolar - Material Escolar	Ana Rita Mendes Martins Cardoso	204 000,00	6,96	0,00	6,96	0,00	Ano Letivo 2019/2020.
040802 - Outras	Alínea hh) do nº 1 do artigo 33º da Lei nº 75/2013, de 12 de setembro, na sua redação atual	Ação Social Escolar Ano Letivo 2019/2020 - Material Escolar	Ana Rita Mendes Martins Cardoso	204 000,00	8,00	0,00	8,00	0,00	

 NOTA: Os compromissos sem entidade não são contabilizados neste mapa.

Transferências e Subsídios concedidos

Município da Sertã

Ano: 2021

do período findo em 31 de Dezembro de 2021

Euros

Tipo de Despesa	Disposições Legais	Finalidade	Entidade Beneficiária	Despesas Orçamentadas	Despesas autorizadas	Despesas pagas	Despesas autorizadas e não pagas	Devolução ocorrida no exercício	Observações
Transferências correntes									
040802 - Outras	Alínea u) do nº 1 do artigo 33º da Lei nº 75/2013, de 12 de setembro, na sua versão atualizada.	Bolsas de Estudo Instituto Vaz Serra - Ano Letivo 2019/2020.	Ana Sofia Antunes Ribeiro	204 000,00	1 666,67	1 666,67	0,00	0,00	
040802 - Outras	Regulamento para Atribuição de Apoios a Agregados Familiares com Dificuldades Socioeconómica:	Bolsa de estudo	André Gonçalo Martins Costa	204 000,00	1 000,00	1 000,00	0,00	0,00	2020/2021
040802 - Outras	Regulamento para Atribuição de Apoios a Agregados Familiares com Dificuldades Socioeconómicas	Bolsa de estudo	André Marçal Farinha	204 000,00	1 000,00	691,23	308,77	0,00	2020/2021
040802 - Outras	Alínea u) do nº 1 do artigo 33º da Lei nº 75/2013, de 12 de setembro, na sua versão atualizada.	Bolsas de Estudo Instituto Vaz Serra - Ano Letivo 2019/2020.	Andreia Filipa Pina Martins	204 000,00	1 666,67	1 666,67	0,00	0,00	
040802 - Outras	- Regulamento para Atribuição de Apoios a Agregados Familiares com Dificuldades Socioeconómica:	Bolsa de estudo	Beatriz Alexandra Nunes Farinha	204 000,00	1 000,00	1 000,00	0,00	0,00	2020/2021
040802 - Outras	Regulamenro de Atribuição de Apoios a Agregados Familiares com Dificuldades Socioeconómicas.	Bolsas de Estudo	Beatriz Martins Simão	204 000,00	1 000,00	1 000,00	0,00	0,00	Ano Letivo 2020/2021.
040802 - Outras	Alínea u) do nº 1 do artigo 33º da Lei nº 75/2013, de 12 de setembro, na sua versão atualizada.	Bolsas de Estudo Instituto Vaz Serra - Ano Letivo 2019/2020.	Beatriz Pires Ferreira	204 000,00	1 666,67	1 666,67	0,00	0,00	
040802 - Outras	Alínea d) do nº 2 do 23º artigo e alínea u) do nº 1 do 33º artigo da Lei nº 75/2013, de 12 de setembro, na sua versão atualizada.	Atribuição de Bolsas de Estudo no âmbito do Regulamento para Atribuição de Apoios Económicos aos alunos que pretendam frequentar o ensino regular obrigatório, do 2º, 3º ciclos e secundário, nos Estabelecimentos de Ensino Particular e Cooperativo, loc	Beatriz Sofia Lopes Gomes	204 000,00	1 800,00	1 800,00	0,00	0,00	Ano Letivo 2020/2021
040802 - Outras	Alínea u) do nº 1 do artigo 33º da Lei nº 75/2013, de 12 de setembro, na sua versão atualizada.	Bolsas de Estudo Instituto Vaz Serra - Ano Letivo 2019/2020.	Beatriz Sofia Lopes Gomes	204 000,00	1 666,67	1 666,67	0,00	0,00	
040802 - Outras	Alínea u) do nº 1 do artigo 33º da Lei nº 75/2013, de 12 de setembro, na sua versão atualizada.	Bolsas de Estudo Instituto Vaz Serra - Ano Letivo 2019/2020.	Bernardo José Pereira Gonçalves	204 000,00	1 666,67	1 666,67	0,00	0,00	

 NOTA: Os compromissos sem entidade não são contabilizados neste mapa.

Transferências e Subsídios concedidos

Município da Sertã

Ano: 2021

do período findo em 31 de Dezembro de 2021

Euros

Tipo de Despesa	Disposições Legais	Finalidade	Entidade Beneficiária	Despesas Orçamentadas	Despesas autorizadas	Despesas pagas	Despesas autorizadas e não pagas	Devolução ocorrida no exercício	Observações
Transferências correntes									
040802 - Outras	Alínea d) do nº 2 do 23º artigo e alínea u) do nº 1 do 33º artigo da Lei nº 75/2013, de 12 de setembro, na sua versão atualizada.	Atribuição de Bolsas de Estudo no âmbito do Regulamento para Atribuição de Apoios Económicos aos alunos que pretendam frequentar o ensino regular obrigatório, do 2º, 3º ciclos e secundário, nos Estabelecimentos de Ensino Particular e Cooperativo, loc	Bruna Gonçalves Fernandes	204 000,00	1 800,00	1 800,00	0,00	0,00	Ano Letivo 2020/2021
040802 - Outras	Alínea u) do nº 1 do artigo 33º da Lei nº 75/2013, de 12 de setembro, na sua versão atualizada.	Bolsas de Estudo Instituto Vaz Serra - Ano Letivo 2019/2020.	Bruna Gonçalves Fernandes	204 000,00	1 666,67	1 666,67	0,00	0,00	
040802 - Outras	Alínea hh) do nº1 do artigo 33º da Lei nº 75/2013, de 12 de setembro, na sua redação atual.	Ação Social Escolar - Material Escolar.	Carla Alexandra Simões Viegas	204 000,00	16,00	16,00	0,00	0,00	Ano Letivo 2020/2021
040802 - Outras	Decreto-Lei nº169/99, de 18 de setembro, alterado pela Lei nº 5-A/2002, de 11 de janeiro.	Apoio a Material Escolar - Ação Social Escolar 1º CEB	Carla Augusta Monteiro Alves Ramos	204 000,00	8,95	0,00	8,95	0,00	
040802 - Outras	Decreto-Lei nº 169/99, de 18 de setembro, alterado pela Lei nº 5-A/2002, de 11 de janeiro	Apoio a Material Escolar - Ação Social Escolar do 1º CEB.	Carlos Jorge Ramos Araujo	204 000,00	32,54	0,00	32,54	0,00	
040802 - Outras	Alínea u) do nº 1 do artigo 33º da Lei nº 75/2013, de 12 de setembro, na sua versão atualizada.	Bolsas de Estudo Instituto Vaz Serra - Ano Letivo 2019/2020.	Carolina Bernardo Dias	204 000,00	1 666,67	1 666,67	0,00	0,00	
040802 - Outras	Regulamento para Atribuição de Apoios a Agregados Familiares com Dificuldades Socioeconómicas:	Bolsa de estudo	Carolina Farinha Gaspar	204 000,00	1 000,00	717,00	283,00	0,00	2020/2021
040802 - Outras	Alínea u) do nº 1 do artigo 33º da Lei nº 75/2013, de 12 de setembro, na sua versão atualizada.	Bolsas de Estudo Instituto Vaz Serra - Ano Letivo 2019/2020.	Carolina Nunes Pires	204 000,00	1 666,67	1 666,67	0,00	0,00	
040802 - Outras	Alínea d) do nº 2 do 23º artigo e alínea u) do nº 1 do 33º artigo da Lei nº 75/2013, de 12 de setembro, na sua versão atualizada.	Atribuição de Bolsas de Estudo no âmbito do Regulamento para Atribuição de Apoios Económicos aos alunos que pretendam frequentar o ensino regular obrigatório, do 2º, 3º ciclos e secundário, nos Estabelecimentos de Ensino Particular e Cooperativo, loc	Carolina Nunes Pires	204 000,00	1 800,00	1 800,00	0,00	0,00	Ano Letivo 2020/2021
040802 - Outras	Alínea hh) do nº1 do artigo 33º da Lei nº 75/2013, de 12 de setembro, na sua redação atual.	Ação Social Escolar - Material Escolar.	Catarina Salgueiro Antunes	204 000,00	8,00	8,00	0,00	0,00	Ano Letivo 2020/2021
040802 - Outras	Regulamento para Atribuição de Apoios a Agregados Familiares com Dificuldades Socioeconómicas	Bolsa de estudo	Catarina Seara Mendonça Fachada Rodrigues	204 000,00	1 000,00	661,08	338,92	0,00	2020/2021

 NOTA: Os compromissos sem entidade não são contabilizados neste mapa.

Transferências e Subsídios concedidos

Município da Sertã

Ano: 2021
do período findo em 31 de Dezembro de 2021
Euros

Tipo de Despesa	Disposições Legais	Finalidade	Entidade Beneficiária	Despesas Orçamentadas	Despesas autorizadas	Despesas pagas	Despesas autorizadas e não pagas	Devolução ocorrida no exercício	Observações
Transferências correntes									
040802 - Outras	Alínea hh) do nº 1, do artigo 33º da Lei nº 75/2013, de 12 de setembro.	Apoio a Material Escolar - Ação Social Escolar do 1º CEB.	Claudia Patricia Gomes Rosa	204 000,00	22,90	0,00	22,90	0,00	
040802 - Outras	Regulamento para Atribuição de Apoios a Agregados Familiares com Dificuldades Socioeconómicas	Bolsa de estudo	Cristiana Alexandra Gomes Neto	204 000,00	1 000,00	475,68	524,32	0,00	2020/2021
040802 - Outras	Alínea hh) do nº1 do artigo 33º da Lei nº 75/2013, de 12 de setembro, na sua redação atual.	Ação Social Escolar - Material Escolar.	Cristina Maria de Jesus dos Santos	204 000,00	8,00	8,00	0,00	0,00	Ano Letivo 2020/2021
040802 - Outras	Alínea u) do nº 1 do artigo 33º da Lei nº 75/2013, de 12 de setembro, na sua versão atualizada.	Bolsas de Estudo Instituto Vaz Serra - Ano Letivo 2019/2020.	Daniel Luís Antunes da Silva	204 000,00	1 666,67	1 666,67	0,00	0,00	
040802 - Outras	Alíneas f) e h) do nº 2 do artigo 23º e alínea v) do nº 1 do artigo 33º da Lei nº 75/2013 de 12 de setembro na sua redação atual e artigo 3º do Regulamento para Atribuição de Apoios a Agregados familiares com Dificuldades Socioeconómicas.	Ação Social a Agregados Familiares com Dificuldades Socioeconómicas.	Daniel Simões	204 000,00	86,45	86,45	0,00	0,00	
040802 - Outras	Regulamento para Atribuição de Apoios a Agregados Familiares com Dificuldades Socioeconómicas	Bolsa de estudo	Daniela Filipa Farinha Cardoso	204 000,00	1 000,00	1 000,00	0,00	0,00	2020/2021
040802 - Outras	Alínea u) do nº 1 do artigo 33º da Lei nº 75/2013, de 12 de setembro, na sua versão atualizada.	Bolsas de Estudo Instituto Vaz Serra - Ano Letivo 2019/2020.	Daniela Filipa Nunes Martins	204 000,00	1 666,67	1 666,67	0,00	0,00	
040802 - Outras	Alínea u) do nº 1 do artigo 33º da Lei nº 75/2013, de 12 de setembro, na sua versão atualizada.	Bolsas de Estudo Instituto Vaz Serra - Ano Letivo 2019/2020.	Daniela Martins Cabral	204 000,00	1 666,67	1 666,67	0,00	0,00	
040802 - Outras	Alínea u) do nº 1 do artigo 33º da Lei nº 75/2013, de 12 de setembro, na sua versão atualizada.	Bolsas de Estudo Instituto Vaz Serra - Ano Letivo 2019/2020.	Daniela Martins Simões	204 000,00	1 666,67	1 666,67	0,00	0,00	
040802 - Outras	Alínea u) do nº 1 do artigo 33º da Lei nº 75/2013, de 12 de setembro, na sua versão atualizada.	Bolsas de Estudo Instituto Vaz Serra - Ano Letivo 2019/2020.	David Antunes da Silva	204 000,00	1 666,67	1 666,67	0,00	0,00	
040802 - Outras	Alínea u) do nº 1 do artigo 33º da Lei nº 75/2013, de 12 de setembro, na sua versão atualizada.	Bolsas de Estudo Instituto Vaz Serra - Ano Letivo 2019/2020.	David Dias Nunes	204 000,00	1 666,67	1 666,67	0,00	0,00	
040802 - Outras	Regulamento para Atribuição de Apoios a Agregados Familiares com Dificuldades Socioeconómicas	Bolsa de estudo	Diana Margarida Antunes Farinha	204 000,00	1 000,00	1 000,00	0,00	0,00	2020/2021

 NOTA: Os compromissos sem entidade não são contabilizados neste mapa.

Transferências e Subsídios concedidos

Município da Sertã

Ano: 2021

do período findo em 31 de Dezembro de 2021

Euros

Tipo de Despesa	Disposições Legais	Finalidade	Entidade Beneficiária	Despesas Orçamentadas	Despesas autorizadas	Despesas pagas	Despesas autorizadas e não pagas	Devolução ocorrida no exercício	Observações
Transferências correntes									
040802 - Outras	Alínea d) do nº 2 do 23º artigo e alínea u) do nº 1 do 33º artigo da Lei nº 75/2013, de 12 de setembro, na sua versão atualizada.	Atribuição de Bolsas de Estudo no âmbito do Regulamento para Atribuição de Apoios Económicos aos alunos que pretendam frequentar o ensino regular obrigatório, do 2º, 3º ciclos e secundário, nos Estabelecimentos de Ensino Particular e Cooperativo, loc	Diogo Miguel Mendes Nunes	204 000,00	1 800,00	1 800,00	0,00	0,00	Ano Letivo 2020/2021
040802 - Outras	Alínea u) do nº 1 do artigo 33º da Lei nº 75/2013, de 12 de setembro, na sua versão atualizada.	Bolsas de Estudo Instituto Vaz Serra - Ano Letivo 2019/2020.	Diogo Miguel Mendes Nunes	204 000,00	1 666,67	1 666,67	0,00	0,00	
040802 - Outras	Decreto-Lei nº 169/99, de 18 de setembro, alterado pela Lei nº 5-A/2002, de 11 de janeiro	Apoio a Material Escolar - Ação Social Escolar do 1º CEB.	Dorlando Manuel Martins Pires	204 000,00	22,90	0,00	22,90	0,00	
040802 - Outras	Decreto-Lei nº 169/99, de 18 de setembro, alterado pela Lei nº 5-A/2002, de 11 de janeiro	Apoio a Material Escolar - Ação Social Escolar do 1º CEB	Eber Jose Freire	204 000,00	45,80	0,00	45,80	0,00	
040802 - Outras	Regulamento para Atribuição de Apoios a Agregados Familiares com Dificuldades Socioeconómicas	Bolsa de estudo	Edgar Filipe da Silva Mendes	204 000,00	1 000,00	1 000,00	0,00	0,00	2020/2021
040802 - Outras	Alínea u) do nº 1 do artigo 33º da Lei nº 75/2013, de 12 de setembro, na sua versão atualizada.	Bolsas de Estudo Instituto Vaz Serra - Ano Letivo 2019/2020.	Emanuel Alexandre Silva Xavier	204 000,00	1 666,67	1 666,67	0,00	0,00	
040802 - Outras	Alínea d) do nº 2 do 23º artigo e alínea u) do nº 1 do 33º artigo da Lei nº 75/2013, de 12 de setembro, na sua versão atualizada.	Atribuição de Bolsas de Estudo no âmbito do Regulamento para Atribuição de Apoios Económicos aos alunos que pretendam frequentar o ensino regular obrigatório, do 2º, 3º ciclos e secundário, nos Estabelecimentos de Ensino Particular e Cooperativo, loc	Eva Maria da Silva	204 000,00	1 800,00	1 800,00	0,00	0,00	Ano Letivo 2020/2021
040802 - Outras	Alínea u) do nº 1 do artigo 33º da Lei nº 75/2013, de 12 de setembro, na sua versão atualizada.	Bolsas de Estudo Instituto Vaz Serra - Ano Letivo 2019/2020.	Eva Maria da Silva	204 000,00	1 666,67	1 666,67	0,00	0,00	
040802 - Outras	Alínea d) do nº 2 do 23º artigo e alínea u) do nº 1 do 33º artigo da Lei nº 75/2013, de 12 de setembro, na sua versão atualizada.	Atribuição de Bolsas de Estudo no âmbito do Regulamento para Atribuição de Apoios Económicos aos alunos que pretendam frequentar o ensino regular obrigatório, do 2º, 3º ciclos e secundário, nos Estabelecimentos de Ensino Particular e Cooperativo, loc	Eva Mendes Simões	204 000,00	1 800,00	1 800,00	0,00	0,00	Ano Letivo 2020/2021

 NOTA: Os compromissos sem entidade não são contabilizados neste mapa.

Transferências e Subsídios concedidos


Município da Sertã

Ano: 2021

do período findo em 31 de Dezembro de 2021

Euros

Tipo de Despesa	Disposições Legais	Finalidade	Entidade Beneficiária	Despesas Orçamentadas	Despesas autorizadas	Despesas pagas	Despesas autorizadas e não pagas	Devolução ocorrida no exercício	Observações
Transferências correntes									
040802 - Outras	Alínea u) do nº 1 do artigo 33º da Lei nº 75/2013, de 12 de setembro, na sua versão atualizada.	Bolsas de Estudo Instituto Vaz Serra - Ano Letivo 2019/2020.	Eva Mendes Simões	204 000,00	1 666,67	1 666,67	0,00	0,00	
040802 - Outras	Decreto-Lei nº 169/99, de 18 de setembro, alterado pela Lei nº 5-A/2002, de 11 de janeiro	Apoio a Material Escolar - Ação Social Escolar do 1º CEB	Fátima da Conceição de Jesus Joaquim Farinha	204 000,00	40,08	0,00	40,08	0,00	
040802 - Outras	Alínea hh) do nº1 do artigo 33º da Lei nº 75/2013, de 12 de setembro, na sua redação atual.	Ação Social Escolar - Material Escolar.	Felísbelo Cardoso Farinha Peixoto	204 000,00	8,00	8,00	0,00	0,00	Ano Letivo 2020/2021
040802 - Outras	Alínea hh) do nº1 do artigo 33º da Lei nº 75/2013, de 12 de setembro, na sua redação atual.	Ação Social Escolar - Material Escolar	Fernanda Maria Ferreira Antunes	204 000,00	8,00	0,00	8,00	0,00	Ano Letivo 2019/2020.
040802 - Outras	Decreto-Lei nº 169/99, de 18 de setembro, alterado pela Lei nº 5-A/2002, de 11 de janeiro	Apoio a Material Escolar - Ação Social Escolar do 1º CEB	Fernanda Nunes dos Santos Farinha	204 000,00	32,86	0,00	32,86	0,00	
040802 - Outras	Alínea hh) do nº1 do artigo 33º da Lei nº 75/2013, de 12 de setembro, na sua redação atual.	Ação Social Escolar - Material Escolar.	Fiona Mairead Macleod	204 000,00	16,00	0,00	16,00	0,00	Ano Letivo 2020/2021
040802 - Outras	Alínea hh) do nº1 do artigo 33º da Lei nº 75/2013, de 12 de setembro, na sua redação atual.	Ação Social Escolar - Material Escolar.	Flávia Cristina da Silva António Rodrigues	204 000,00	16,00	16,00	0,00	0,00	Ano Letivo 2020/2021
040802 - Outras	Alínea u) do nº 1 do artigo 33º da Lei nº 75/2013, de 12 de setembro, na sua versão atualizada.	Bolsas de Estudo Instituto Vaz Serra - Ano Letivo 2019/2020.	Francisco Horta Antunes	204 000,00	1 666,67	1 666,67	0,00	0,00	
040802 - Outras	Alínea d) do nº 2 do 23º artigo e alínea u) do nº 1 do 33º artigo da Lei nº 75/2013, de 12 de setembro, na sua versão atualizada.	Atribuição de Bolsas de Estudo no âmbito do Regulamento para Atribuição de Apoios Económicos aos alunos que pretendam frequentar o ensino regular obrigatório, do 2º, 3º ciclos e secundário, nos Estabelecimentos de Ensino Particular e Cooperativo, loc	Francisco Horta Antunes	204 000,00	1 800,00	1 800,00	0,00	0,00	Ano Letivo 2020/2021
040802 - Outras	Alínea u) do nº 1 do artigo 33º da Lei nº 75/2013, de 12 de setembro, na sua versão atualizada.	Bolsas de Estudo Instituto Vaz Serra - Ano Letivo 2019/2020.	Gabriel Monteiro Silva Tavora de Miranda	204 000,00	1 666,67	1 666,67	0,00	0,00	
040802 - Outras	Alínea u) do nº 1 do artigo 33º da Lei nº 75/2013, de 12 de setembro, na sua versão atualizada.	Bolsas de Estudo Instituto Vaz Serra - Ano Letivo 2019/2020.	Guilherme Jacinto Prezado	204 000,00	1 666,67	1 666,67	0,00	0,00	
040802 - Outras	Alíneas f) e h) do nº 2 do artigo 23º e na alínea v) do nº 1 do artigo 33º do Anexo I da Lei nº 75/2013 de 12 de setembro.	Atribuição de Apoio na área da deficiência/incapacidade - Regulamento para atribuição de Apoios a Agregados Familiares com Dificuldades Socioeconómicas.	Guilhermino Farinha	204 000,00	416,77	0,00	416,77	0,00	
040802 - Outras	Decreto-Lei nº 169/99, de 18 de setembro, alterado pela Lei nº 5-A/2002, de 11 de janeiro	Apoio a Material Escolar - Ação Social Escolar do 1º CEB	Hans Jorg Marcel Wilming	204 000,00	31,90	0,00	31,90	0,00	

 NOTA: Os compromissos sem entidade não são contabilizados neste mapa.

Transferências e Subsídios concedidos

Município da Sertã

Ano: 2021

do período findo em 31 de Dezembro de 2021

Euros

Tipo de Despesa	Disposições Legais	Finalidade	Entidade Beneficiária	Despesas Orçamentadas	Despesas autorizadas	Despesas pagas	Despesas autorizadas e não pagas	Devolução ocorrida no exercício	Observações
Transferências correntes									
040802 - Outras	Alínea u) do nº 1 do artigo 33º da Lei nº 75/2013, de 12 de setembro, na sua versão atualizada.	Bolsas de Estudo Instituto Vaz Serra - Ano Letivo 2019/2020.	Helder Patrício Luís Nunes	204 000,00	1 666,67	1 666,67	0,00	0,00	
040802 - Outras			Helena de Jesus Pereira Barata	204 000,00	13,00	0,00	13,00	0,00	
040802 - Outras	Decreto-Lei nº 169/99, de 18 de setembro, alterado pela Lei nº 5-A/2002, de 11 de janeiro	Apoio a Material Escolar - Ação Social Escolar do 1º CEB	Hugo Emanuel Gouveia da Cruz Curto	204 000,00	40,84	0,00	40,84	0,00	
040802 - Outras	Alínea d) do nº 2 do 23º artigo e alínea u) do nº 1 do 33º artigo da Lei nº 75/2013, de 12 de setembro, na sua versão atualizada.	Atribuição de Bolsas de Estudo no âmbito do Regulamento para Atribuição de Apoios Económicos aos alunos que pretendam frequentar o ensino regular obrigatório, do 2º, 3º ciclos e secundário, nos Estabelecimentos de Ensino Particular e Cooperativo, loc	Inês Filipa Oliveira Antunes	204 000,00	1 800,00	1 800,00	0,00	0,00	Ano Letivo 2020/2021
040802 - Outras	Alínea u) do nº 1 do artigo 33º da Lei nº 75/2013, de 12 de setembro, na sua versão atualizada.	Bolsas de Estudo Instituto Vaz Serra - Ano Letivo 2019/2020.	Inês Filipa Oliveira Antunes	204 000,00	1 666,67	1 666,67	0,00	0,00	
040802 - Outras	Alínea d) do nº 2 do 23º artigo e alínea u) do nº 1 do 33º artigo da Lei nº 75/2013, de 12 de setembro, na sua versão atualizada.	Atribuição de Bolsas de Estudo no âmbito do Regulamento para Atribuição de Apoios Económicos aos alunos que pretendam frequentar o ensino regular obrigatório, do 2º, 3º ciclos e secundário, nos Estabelecimentos de Ensino Particular e Cooperativo, loc	Inês Lopes Mendes	204 000,00	1 800,00	1 800,00	0,00	0,00	Ano Letivo 2020/2021
040802 - Outras	Alínea u) do nº 1 do artigo 33º da Lei nº 75/2013, de 12 de setembro, na sua versão atualizada.	Bolsas de Estudo Instituto Vaz Serra - Ano Letivo 2019/2020.	Inês Lopes Mendes	204 000,00	1 666,67	1 666,67	0,00	0,00	
040802 - Outras	Decreto-Lei nº 169/99, de 18 de setembro, alterado pela Lei nº 5-A/2002, de 11 de janeiro	Apoio a Material Escolar - Ação Social Escolar do 1º CEB	Isabel Faria Lopes	204 000,00	11,00	0,00	11,00	0,00	
040802 - Outras	Alínea hh) do nº 1 do artigo 33º da Lei nº 75/2013, de 12 de setembro, na sua redação atual.	Ação Social Escolar - Material Escolar.	Isabel Maria da Conceição Fernandes	204 000,00	8,00	8,00	0,00	0,00	Ano Letivo 2020/2021
040802 - Outras	Regulamento para Atribuição de Apoios a Agregados Familiares com Dificuldades Socioeconómica:	Bolsa de estudo	Jéssica Viegas Lopes	204 000,00	1 000,00	826,78	173,22	0,00	2020/2021

 NOTA: Os compromissos sem entidade não são contabilizados neste mapa.

Transferências e Subsídios concedidos

Município da Sertão

Ano: 2021

do período findo em 31 de Dezembro de 2021

Euros

Tipo de Despesa	Disposições Legais	Finalidade	Entidade Beneficiária	Despesas Orçamentadas	Despesas autorizadas	Despesas pagas	Despesas autorizadas e não pagas	Devolução ocorrida no exercício	Observações
Transferências correntes									
040802 - Outras	Alínea d) do nº 2 do 23º artigo e alínea u) do nº 1 do 33º artigo da Lei nº 75/2013, de 12 de setembro, na sua versão atualizada.	Atribuição de Bolsas de Estudo no âmbito do Regulamento para Atribuição de Apoios Económicos aos alunos que pretendam frequentar o ensino regular obrigatório, do 2º, 3º ciclos e secundário, nos Estabelecimentos de Ensino Particular e Cooperativo, loc	João António de Oliveira Duarte Simões	204 000,00	1 800,00	1 800,00	0,00	0,00	Ano Letivo 2020/2021
040802 - Outras	Alínea u) do nº 1 do artigo 33º da Lei nº 75/2013, de 12 de setembro, na sua versão atualizada.	Bolsas de Estudo Instituto Vaz Serra - Ano Letivo 2019/2020.	João António de Oliveira Duarte Simões	204 000,00	1 666,67	1 666,67	0,00	0,00	
040802 - Outras	Alínea u) do nº 1 do artigo 33º da Lei nº 75/2013, de 12 de setembro, na sua versão atualizada.	Bolsas de Estudo Instituto Vaz Serra - Ano Letivo 2019/2020.	João Miguel Figueiredo Antunes	204 000,00	1 666,67	1 666,67	0,00	0,00	
040802 - Outras	Alínea u) do nº 1 do artigo 33º da Lei nº 75/2013, de 12 de setembro, na sua versão atualizada.	Bolsas de Estudo Instituto Vaz Serra - Ano Letivo 2019/2020.	João Miguel Silva Guerreiro	204 000,00	1 666,67	1 666,67	0,00	0,00	
040802 - Outras	Alínea u) do nº 1 do artigo 33º da Lei nº 75/2013, de 12 de setembro, na sua versão atualizada.	Bolsas de Estudo Instituto Vaz Serra - Ano Letivo 2019/2020.	João Pedro Gomes Cardoso	204 000,00	1 666,67	1 666,67	0,00	0,00	
040802 - Outras	Regulamento para Atribuição de Apoios a Agregados Familiares com Dificuldades Socioeconómica:	Bolsa de estudo	Laura Antunes Domingos	204 000,00	1 000,00	914,45	85,55	0,00	2020/2021
040802 - Outras	Alínea u) do nº 1 do artigo 33º da Lei nº 75/2013, de 12 de setembro, na sua versão atualizada.	Bolsas de Estudo Instituto Vaz Serra - Ano Letivo 2019/2020.	Leticia Nunes da Silva	204 000,00	1 666,67	1 666,67	0,00	0,00	
040802 - Outras	Alíneas f) e h) do nº 2 do artigo 23º e na alínea v) do nº 1 do artigo 33º, do Anexo I da Lei nº 75/2013 de 12 de setembro.	Atribuição de apoio na área de deficiência/incapacidade - Regulamento para Atribuição de Apoios a Agregados Familiares com Dificuldades Socioeconómicas.	Lidia Filipa Santos Felizardo	204 000,00	43,00	0,00	43,00	0,00	
040802 - Outras	Alínea hh) do nº1 do artigo 33º da Lei nº 75/2013, de 12 de setembro, na sua redação atual.	Ação Social Escolar - Material Escolar.	Lígia Patrícia Passos da Silva	204 000,00	16,00	16,00	0,00	0,00	Ano Letivo 2020/2021
040802 - Outras	Alínea d) do nº 2 do 23º artigo e alínea u) do nº 1 do 33º artigo da Lei nº 75/2013, de 12 de setembro, na sua versão atualizada.	Atribuição de Bolsas de Estudo no âmbito do Regulamento para Atribuição de Apoios Económicos aos alunos que pretendam frequentar o ensino regular obrigatório, do 2º, 3º ciclos e secundário, nos Estabelecimentos de Ensino Particular e Cooperativo, loc	Liliana Silva Antunes	204 000,00	1 800,00	1 800,00	0,00	0,00	Ano Letivo 2020/2021

 NOTA: Os compromissos sem entidade não são contabilizados neste mapa.

Transferências e Subsídios concedidos

Município da Sertã

Ano: 2021

do período findo em 31 de Dezembro de 2021

Euros

Tipo de Despesa	Disposições Legais	Finalidade	Entidade Beneficiária	Despesas Orçamentadas	Despesas autorizadas	Despesas pagas	Despesas autorizadas e não pagas	Devolução ocorrida no exercício	Observações
Transferências correntes									
040802 - Outras			Lindaíva da Silva Costa Oliveira	204 000,00	19,80	0,00	19,80	0,00	
040802 - Outras	Alínea d) do nº 2 do 23º artigo e alínea u) do nº 1 do 33º artigo da Lei nº 75/2013, de 12 de setembro, na sua versão atualizada.	Atribuição de Bolsas de Estudo no âmbito do Regulamento para Atribuição de Apoios Económicos aos alunos que pretendam frequentar o ensino regular obrigatório, do 2º, 3º ciclos e secundário, nos Estabelecimentos de Ensino Particular e Cooperativo, loc	Lucas Martins e Sá	204 000,00	1 800,00	1 800,00	0,00	0,00	Ano Letivo 2020/2021
040802 - Outras	Alínea u) do nº 1 do artigo 33º da Lei nº 75/2013, de 12 de setembro, na sua versão atualizada.	Bolsas de Estudo Instituto Vaz Serra - Ano Letivo 2019/2020.	Lucas Martins e Sá	204 000,00	1 666,67	1 666,67	0,00	0,00	
040802 - Outras	Alíneas f) e h) do n.º 2 do Art.º 23º e na alínea v) do nº1 do Art.º 33.º da Lei n.º 75/2013 de 12 de setembro	Atribuição de apoio financeiro na área de deficiência/incapacidade no âmbito do Regulamento para atribuição de Apoios a Agregados Familiares com dificuldades Socioeconómicas - Aquisição de óculos	LUÍS SIMÃO POMBO DOS SANTOS	204 000,00	100,00	100,00	0,00	0,00	
040802 - Outras	Alínea u) do nº 1 do artigo 33º da Lei nº 75/2013, de 12 de setembro, na sua versão atualizada.	Bolsas de Estudo Instituto Vaz Serra - Ano Letivo 2019/2020.	Luisa Maria Farinha Ribeiro Mateus dos Santos	204 000,00	1 666,67	1 666,67	0,00	0,00	
040802 - Outras	Alínea d) do nº 2 do 23º artigo e alínea u) do nº 1 do 33º artigo da Lei nº 75/2013, de 12 de setembro, na sua versão atualizada.	Atribuição de Bolsas de Estudo no âmbito do Regulamento para Atribuição de Apoios Económicos aos alunos que pretendam frequentar o ensino regular obrigatório, do 2º, 3º ciclos e secundário, nos Estabelecimentos de Ensino Particular e Cooperativo, loc	Madalena Lourenço Santos	204 000,00	1 800,00	1 800,00	0,00	0,00	Ano Letivo 2020/2021
040802 - Outras	Alínea u) do nº 1 do artigo 33º da Lei nº 75/2013, de 12 de setembro, na sua versão atualizada.	Bolsas de Estudo Instituto Vaz Serra - Ano Letivo 2019/2020.	Madalena Lourenço Santos	204 000,00	1 666,67	1 666,67	0,00	0,00	
040802 - Outras			Mafalda Sofia Rodrigues dos Santos	204 000,00	32,80	0,00	32,80	0,00	
040802 - Outras			Mafalda Sofia Rodrigues dos Santos	204 000,00	26,60	0,00	26,60	0,00	
040802 - Outras	Alínea hh) do nº1 do artigo 33º da Lei nº 75/2013, de 12 de setembro, na sua redação atual.	Ação Social Escolar - Material Escolar.	Mara de Jesus Alves	204 000,00	8,00	8,00	0,00	0,00	Ano Letivo 2020/2021
040802 - Outras	Decreto-Lei n.º169/99, de 18 de setembro, alterado pela Lei nº 5-A/2002, de 11 de janeiro.	Apoio a Material Escolar - Ação Social Escolar do 1º CEB	Maria de Fátima de Jesus Lopes Farinha	204 000,00	38,75	0,00	38,75	0,00	
040802 - Outras	Decreto-Lei nº 169/99, de 18 de setembro, alterado pela Lei nº 5-A/2002, de 11 de janeiro	Apoio a Material Escolar - Ação Social Escolar do 1º CEB	Maria do Rosário Cardoso da Silva	204 000,00	16,20	0,00	16,20	0,00	

 NOTA: Os compromissos sem entidade não são contabilizados neste mapa.

Transferências e Subsídios concedidos

Município da Sertã

Ano: 2021

do período findo em 31 de Dezembro de 2021

Euros

Tipo de Despesa	Disposições Legais	Finalidade	Entidade Beneficiária	Despesas Orçamentadas	Despesas autorizadas	Despesas pagas	Despesas autorizadas e não pagas	Devolução ocorrida no exercício	Observações
Transferências correntes									
040802 - Outras	Alínea u) do nº 1 do artigo 33º da Lei nº 75/2013, de 12 de setembro, na sua versão atualizada.	Bolsas de Estudo Instituto Vaz Serra - Ano Letivo 2019/2020.	Maria Eduarda Nunes Cardoso	204 000,00	1 666,67	1 666,67	0,00	0,00	
040802 - Outras	Decreto-Lei nº 169/99, de 18 de setembro, alterado pela Lei nº 5-A/2002, de 11 de janeiro	Apoio a Material Escolar - Ação Social Escolar do 1º CEB	Maria Isabel Nunes Farinha Alves	204 000,00	16,20	0,00	16,20	0,00	
040802 - Outras	Alíneas f) e h) do n.º 2 do Art.º 23º e na alínea v) do nº1 do Art.º 33.º, do Anexo I da Lei n.º 75/2013 de 12 de Setembro	Atribuição de Apoios a Agregados Familiares com Dificuldades Socioeconómicas	Maria José Henriques Arnauth Pires	204 000,00	233,00	233,00	0,00	0,00	
040802 - Outras	Regulamento para Atribuição de Apoios a Agregados Familiares com Dificuldades Socioeconómicas								
040802 - Outras	Decreto-Lei nº 169/99, de 18 de setembro, alterado pela Lei nº 5-A/2002, de 11 de janeiro	Apoio a Material Escolar - Ação Social Escolar do 1º CEB	Maria Manuela Simões dos Santos	204 000,00	26,30	0,00	26,30	0,00	
040802 - Outras	Alínea u) do nº 1 do artigo 33º da Lei nº 75/2013, de 12 de setembro, na sua versão atualizada.	Bolsas de Estudo Instituto Vaz Serra - Ano Letivo 2019/2020.	Maria Teresa Quintas Farinha	204 000,00	1 666,67	1 666,67	0,00	0,00	
040802 - Outras	Alínea u) do nº 1 do artigo 33º da Lei nº 75/2013, de 12 de setembro, na sua versão atualizada.	Bolsas de Estudo Instituto Vaz Serra - Ano Letivo 2019/2020.	Mariana Almeida Rodrigues	204 000,00	1 666,67	1 666,67	0,00	0,00	
040802 - Outras	Alínea u) do nº 1 do artigo 33º da Lei nº 75/2013, de 12 de setembro, na sua versão atualizada.	Bolsas de Estudo Instituto Vaz Serra - Ano Letivo 2019/2020.	Mariana Filipa Pires dos Santos	204 000,00	1 666,67	1 666,67	0,00	0,00	
040802 - Outras	Regulamento para Atribuição de Apoios a Agregados Familiares com Dificuldades Socioeconómicas	Bolsa de estudo	Mariana Simões Fernandes	204 000,00	1 000,00	1 000,00	0,00	0,00	2020/2021
040802 - Outras	Alínea u) do nº 1 do artigo 33º da Lei nº 75/2013, de 12 de setembro, na sua versão atualizada.	Bolsas de Estudo Instituto Vaz Serra - Ano Letivo 2019/2020.	Mariene Santos Gomes	204 000,00	1 666,67	1 666,67	0,00	0,00	
040802 - Outras	Alínea u) do nº 1 do artigo 33º da Lei nº 75/2013, de 12 de setembro, na sua versão atualizada.	Bolsas de Estudo Instituto Vaz Serra - Ano Letivo 2019/2020.	Matilde Silva Nunes	204 000,00	1 666,67	1 666,67	0,00	0,00	
040802 - Outras	Regulamento para Atribuição de Apoios a Agregados Familiares com Dificuldades Socioeconómica:	Bolsa de estudo	Nádia Sofia Farinha Pereira	204 000,00	1 000,00	588,69	411,31	0,00	2020/2021
040802 - Outras	Regulamento para Atribuição de Apoios a Agregados Familiares com Dificuldades Socioeconómicas	Bolsa de estudo	Nazaré Duarte Matias	204 000,00	1 000,00	917,01	82,99	0,00	2020/2021
040802 - Outras			Noémia da Conceição Gomes Rodrigues	204 000,00	19,80	0,00	19,80	0,00	

 NOTA: Os compromissos sem entidade não são contabilizados neste mapa.

Transferências e Subsídios concedidos

Município da Sertão

Ano: 2021

do período findo em 31 de Dezembro de 2021

Euros

Tipo de Despesa	Disposições Legais	Finalidade	Entidade Beneficiária	Despesas Orçamentadas	Despesas autorizadas	Despesas pagas	Despesas autorizadas e não pagas	Devolução ocorrida no exercício	Observações
Transferências correntes									
040802 - Outras	Alínea u) do nº 1 do artigo 33º da Lei nº 75/2013, de 12 de setembro, na sua versão atualizada.	Bolsas de Estudo Instituto Vaz Serra - Ano Letivo 2019/2020.	Pedro André Matias Antunes	204 000,00	1 666,67	1 666,67	0,00	0,00	
040802 - Outras	Alínea u) do nº 1 do artigo 33º da Lei nº 75/2013, de 12 de setembro, na sua versão atualizada.	Bolsas de Estudo Instituto Vaz Serra - Ano Letivo 2019/2020.	Pedro André Santos Latado	204 000,00	1 666,67	1 666,67	0,00	0,00	
040802 - Outras	Regulamento para Atribuição de Apoios a Agregados Familiares com Dificuldades Socioeconómicas	Bolsa de estudo	Pedro Daniel Dias Gomes	204 000,00	1 000,00	873,90	126,10	0,00	2020/2021
040802 - Outras	Alínea u) do nº 1 do artigo 33º da Lei nº 75/2013, de 12 de setembro, na sua versão atualizada.	Bolsas de Estudo Instituto Vaz Serra - Ano Letivo 2019/2020.	Pedro Silva Simões	204 000,00	1 666,67	1 666,67	0,00	0,00	
040802 - Outras	Alínea d) do nº 2 do 23º artigo e alínea u) do nº 1 do 33º artigo da Lei nº 75/2013, de 12 de setembro, na sua versão atualizada.	Atribuição de Bolsas de Estudo no âmbito do Regulamento para Atribuição de Apoios Económicos aos alunos que pretendam frequentar o ensino regular obrigatório, do 2º, 3º ciclos e secundário, nos Estabelecimentos de Ensino Particular e Cooperativo, loc	Raquel Mateus Dias	204 000,00	1 800,00	1 800,00	0,00	0,00	Ano Letivo 2020/2021
040802 - Outras	Alínea u) do nº 1 do artigo 33º da Lei nº 75/2013, de 12 de setembro, na sua versão atualizada.	Bolsas de Estudo Instituto Vaz Serra - Ano Letivo 2019/2020.	Raquel Mateus Dias	204 000,00	1 666,67	1 666,67	0,00	0,00	
040802 - Outras	Alínea d) do nº 2 do 23º artigo e alínea u) do nº 1 do 33º artigo da Lei nº 75/2013, de 12 de setembro, na sua versão atualizada.	Atribuição de Bolsas de Estudo no âmbito do Regulamento para Atribuição de Apoios Económicos aos alunos que pretendam frequentar o ensino regular obrigatório, do 2º, 3º ciclos e secundário, nos Estabelecimentos de Ensino Particular e Cooperativo, loc	Rodrigo José Lourenço Reis	204 000,00	1 800,00	1 800,00	0,00	0,00	Ano Letivo 2020/2021
040802 - Outras	Alínea u) do nº 1 do artigo 33º da Lei nº 75/2013, de 12 de setembro, na sua versão atualizada.	Bolsas de Estudo Instituto Vaz Serra - Ano Letivo 2019/2020.	Rodrigo José Lourenço Reis	204 000,00	1 666,67	1 666,67	0,00	0,00	
040802 - Outras	Alínea u) do nº 1 do artigo 33º da Lei nº 75/2013, de 12 de setembro, na sua versão atualizada.	Bolsas de Estudo Instituto Vaz Serra - Ano Letivo 2019/2020.	Ruben Miguel Antunes Cadete	204 000,00	1 666,67	1 666,67	0,00	0,00	
040802 - Outras	Alínea u) do nº 1 do artigo 33º da Lei nº 75/2013, de 12 de setembro, na sua versão atualizada.	Bolsas de Estudo Instituto Vaz Serra - Ano Letivo 2019/2020.	Samuel Lourenço Brown Roldão	204 000,00	1 666,67	1 666,67	0,00	0,00	

 NOTA: Os compromissos sem entidade não são contabilizados neste mapa.

Transferências e Subsídios concedidos

Município da Sertão

Ano: 2021

do período findo em 31 de Dezembro de 2021

Euros

Tipo de Despesa	Disposições Legais	Finalidade	Entidade Beneficiária	Despesas Orçamentadas	Despesas autorizadas	Despesas pagas	Despesas autorizadas e não pagas	Devolução ocorrida no exercício	Observações
Transferências correntes									
040802 - Outras	Decreto-Lei nº 169/99, de 18 de setembro, alterado pela Lei nº 5-A/2002, de 11 de janeiro	Apoio a Material Escolar - Ação Social Escolar do 1º CEB	Sandra Lopes da Costa Coutinho Gonçalves	204 000,00	19,80	0,00	19,80	0,00	
040802 - Outras	Alínea hh) do nº1 do artigo 33º da Lei nº 75/2013, de 12 de setembro, na sua redação atual.	Ação Social Escolar - Material Escolar.	Sandra Rute Mendes da Silva	204 000,00	16,00	16,00	0,00	0,00	Ano Letivo 2020/2021
040802 - Outras	Alínea u) do nº 1 do artigo 33º da Lei nº 75/2013, de 12 de setembro, na sua versão atualizada.	Bolsas de Estudo Instituto Vaz Serra - Ano Letivo 2019/2020.	Silvia Alexandra Tagaio da Silva	204 000,00	1 666,67	1 666,67	0,00	0,00	
040802 - Outras	Alínea d) do nº 2 do 23º artigo e alínea u) do nº 1 do 33º artigo da Lei nº 75/2013, de 12 de setembro, na sua versão atualizada.	Atribuição de Bolsas de Estudo no âmbito do Regulamento para Atribuição de Apoios Económicos aos alunos que pretendam frequentar o ensino regular obrigatório, do 2º, 3º ciclos e secundário, nos Estabelecimentos de Ensino Particular e Cooperativo, loc	Silvia Mateus Dias	204 000,00	1 800,00	1 800,00	0,00	0,00	Ano Letivo 2020/2021
040802 - Outras	Alínea u) do nº 1 do artigo 33º da Lei nº 75/2013, de 12 de setembro, na sua versão atualizada.	Bolsas de Estudo Instituto Vaz Serra - Ano Letivo 2019/2020.	Silvia Mateus Dias	204 000,00	1 666,67	1 666,67	0,00	0,00	
040802 - Outras	Alínea u) do nº 1 do artigo 33º da Lei nº 75/2013, de 12 de setembro, na sua versão atualizada.	Bolsas de Estudo Instituto Vaz Serra - Ano Letivo 2019/2020.	Silvia Patricia Miranda Silva	204 000,00	1 666,67	1 666,67	0,00	0,00	
040802 - Outras	Alínea hh) do nº1 do artigo 33º da Lei nº 75/2013, de 12 de setembro, na sua redação atual.	Ação Social Escolar - Material Escolar.	Silvia Patricio Soares Martins	204 000,00	8,00	8,00	0,00	0,00	Ano Letivo 2020/2021
040802 - Outras	Decreto-Lei nº 169/99, de 18 de setembro, alterado pela Lei nº 5-A/2002, de 11 de janeiro.	Apoio a Material Escolar - Ação Social Escolar do 1º CEB.	Sónia Maria Mata Martins Coelho	204 000,00	39,60	0,00	39,60	0,00	
040802 - Outras	Decreto-Lei nº 169/99, de 18 de setembro, alterado pela Lei nº 5-A/2002, de 11 de janeiro	Apoio a Material Escolar - Ação Social Escolar do 1º CEB	Susana Maria Godinho Alcobia	204 000,00	34,78	0,00	34,78	0,00	
040802 - Outras	Regulamento para Atribuição de Apoios a Agregados Familiares com Dificuldades Socioeconómicas	Bolsa de estudo	Taíssa Lima da Silva	204 000,00	1 000,00	730,40	269,60	0,00	2020/2021
040802 - Outras	Alínea hh) do nº 1, do artigo 33º da Lei nº 75/2013, de 12 de setembro, na sua redação atual.	Ação Social Escolar 2019/2020 - Material Escolar	Tânia Filipa Pires Farinha	204 000,00	8,00	0,00	8,00	0,00	
040802 - Outras	Alínea hh) do nº 1, do artigo 33º da Lei nº 75/2013, de 12 de setembro	Apoio a Material Escolar - Ação Social Escolar 1º CEB	Tânia Isabel Martins Nunes	204 000,00	13,30	0,00	13,30	0,00	
040802 - Outras	Alínea u) do nº 1 do artigo 33º da Lei nº 75/2013, de 12 de setembro, na sua versão atualizada.	Bolsas de Estudo Instituto Vaz Serra - Ano Letivo 2019/2020.	Tatiana Silva Antunes	204 000,00	1 666,67	1 666,67	0,00	0,00	

 NOTA: Os compromissos sem entidade não são contabilizados neste mapa.

Transferências e Subsídios concedidos

Município da Sertã

Ano: 2021

do período findo em 31 de Dezembro de 2021

Euros

Tipo de Despesa	Disposições Legais	Finalidade	Entidade Beneficiária	Despesas Orçamentadas	Despesas autorizadas	Despesas pagas	Despesas autorizadas e não pagas	Devolução ocorrida no exercício	Observações
Transferências correntes									
040802 - Outras	Alínea d) do nº 2 do 23º artigo e alínea u) do nº 1 do 33º artigo da Lei nº 75/2013, de 12 de setembro, na sua versão atualizada.	Atribuição de Bolsas de Estudo no âmbito do Regulamento para Atribuição de Apoios Económicos aos alunos que pretendam frequentar o ensino regular obrigatório, do 2º, 3º ciclos e secundário, nos Estabelecimentos de Ensino Particular e Cooperativo, loc	Telma Beatriz Lopes Antunes	204 000,00	1 800,00	1 800,00	0,00	0,00	Ano Letivo 2020/2021
040802 - Outras	Alínea u) do nº 1 do artigo 33º da Lei nº 75/2013, de 12 de setembro, na sua versão atualizada.	Bolsas de Estudo Instituto Vaz Serra - Ano Letivo 2019/2020.	Telma Beatriz Lopes Antunes	204 000,00	1 666,67	1 666,67	0,00	0,00	
040802 - Outras	Regulamento para Atribuição de Apoios a Agregados Familiares com Dificuldades Socioeconómicas	Bolsa de estudo	Telma Sofia Vitorino Martins	204 000,00	1 000,00	1 000,00	0,00	0,00	2020/2021
040802 - Outras	Alínea u) do nº 1 do artigo 33º da Lei nº 75/2013, de 12 de setembro, na sua versão atualizada.	Bolsas de Estudo Instituto Vaz Serra - Ano Letivo 2019/2020.	Tiago Daniel Martins Catarino	204 000,00	1 666,67	1 666,67	0,00	0,00	
040802 - Outras	Alínea u) do nº 1 do artigo 33º da Lei nº 75/2013, de 12 de setembro, na sua versão atualizada.	Bolsas de Estudo Instituto Vaz Serra - Ano Letivo 2019/2020.	Timoteo David Rodrigues dos Santos	204 000,00	1 666,67	1 666,67	0,00	0,00	
040802 - Outras	Alínea u) do nº 1 do artigo 33º da Lei nº 75/2013, de 12 de setembro, na sua versão atualizada.	Bolsas de Estudo Instituto Vaz Serra - Ano Letivo 2019/2020.	Tomás Martim Fontes Silva	204 000,00	1 666,67	1 666,67	0,00	0,00	
040802 - Outras	Alínea u) do nº 1 do artigo 33º da Lei nº 75/2013, de 12 de setembro, na sua versão atualizada.	Bolsas de Estudo Instituto Vaz Serra - Ano Letivo 2019/2020.	Vera Mónica Mendes José	204 000,00	1 666,67	1 666,67	0,00	0,00	
040802 - Outras	Decreto Lei n.º 169/99, de 18 de setembro, alterado pela Lei nº 5-a/2002, de 11 de janeiro.	Apoio a Material Escolar - Ação Social Escolar do 1º CEB	Vera Patrícia Farinha Fernandes Correia	204 000,00	44,25	0,00	44,25	0,00	
Total de Transferências correntes				2 268 105,00	1 842 086,84	1 726 994,38	115 092,46	0,00	
Transferências de capital									
080501 - Continente	Nº 1 do art.º 23 conjugado com as competências da Câmara Municipal previstas na alínea u) e i), ambas do nº 1 do artigo 33º do Anexo I da Lei nº 75/2013, de 12 de setembro.	Comparticipação no âmbito do Contrato-Programa entre o Município de Sertã e a Associação de Municípios para a Gestão do Centro Intermunicipal de Recolha de Animais Errantes - CIRAE	Associação de Municípios para a Gestão do Centro Intermunicipal de Recolha de Animais Errantes - CIRAE	303 145,00	21 000,00	21 000,00	0,00	0,00	
080501 - Continente	Alínea ccc) do nº 1 do art.º 33º da Lei nº 75/2013 de 12 de Setembro, conjugado com a alínea j) do nº 1 do art.º 25 do mesmo diploma	Apoio financeiro para aquisição de candeeiros para a Zona de lazer do Boiço	Freguesia da Várzea dos Cavaleiros	303 145,00	5 000,00	5 000,00	0,00	0,00	

 NOTA: Os compromissos sem entidade não são contabilizados neste mapa.

Transferências e Subsídios concedidos

Município da Sertã

Ano: 2021

do período findo em 31 de Dezembro de 2021

Euros

Tipo de Despesa	Disposições Legais	Finalidade	Entidade Beneficiária	Despesas Orçamentadas	Despesas autorizadas	Despesas pagas	Despesas autorizadas e não pagas	Devolução ocorrida no exercício	Observações
Transferências de capital									
080501 - Continente	Alínea j), do nº1, do artigo 25º, do Anexo I da Lei nº. 75/2013, de 12 de setembro	Apoio à concretização da obra "Zona de Lazer e Cultural do Boiçô"	Freguesia da Várzea dos Cavaleiros	303 145,00	4 002,54	3 803,55	198,99	0,00	
080501 - Continente	Alínea ff) do nº 1 do artº 33º da Lei nº75/2013 de 12 de setembro, conjugado com a alínea j) do nº1 do artº 25 do mesmo diploma	Apoio à construção das novas instalações sanitárias no Recinto de Festas de Santo Estevão - Cabeçudo	Freguesia do Cabeçudo	303 145,00	5 000,00	5 000,00	0,00	0,00	
080501 - Continente	Alínea ff) do nº 1 do artº 33º da Lei nº75/2013 de 12 de setembro, conjugado com a alínea j) do nº1 do artº 25 do mesmo diploma	Apoio nas despesas a realizar com a construção de muro de suporte na lateral do Cemitério e nas traseiras do edifício da Junta de Freguesia	Freguesia do Carvalhal	303 145,00	5 000,00	5 000,00	0,00	0,00	
080501 - Continente	Alínea cc) do nº 1 do artº 33º do Anexo I da Lei nº 75/2013 de 12 de Setembro, conjugado com a alínea j) do nº1 do artº 25 do mesmo diploma.	Apoio financeiro ao projeto "Reabilitação e preservação de fontanários públicos"	União Freguesias Cernache do Bonjardim, Nesperal e Palhais	303 145,00	7 439,00	7 439,00	0,00	0,00	
080501 - Continente	Alínea cc) do nº 1 do artº 33º da Lei nº 75/2013 de 12 de Setembro, conjugado com a alínea j) do nº1 do artº 25 do mesmo diploma	Apoio às despesas realizadas com a pintura do Cemitério de Cernache do Bonjardim	União Freguesias Cernache do Bonjardim, Nesperal e Palhais	303 145,00	5 000,00	5 000,00	0,00	0,00	
080701 - Instituições sem fins lucrativos	Alínea o) do nº 1 do artº 33º da Lei nº 75/2013 de 12 de Setembro	Apoio para reparação e consolidação da margem esquerda da ribeira - Melhoramentos na Fontinha	ACRAMIOSO -Associação Cultural e Recreativa do Amioso	131 500,00	5 000,00	5 000,00	0,00	0,00	
080701 - Instituições sem fins lucrativos	Alínea o) do nº 1 do artº 33º da Lei nº 75/2013 de 12 de setembro.	Apoio a obras de conservação do edifício sede da associação.	Associação de Caçadores do Marmeleiro	131 500,00	5 000,00	5 000,00	0,00	0,00	
080701 - Instituições sem fins lucrativos	Alínea u) do nº1 do artigo 33.º do Anexo I à Lei n.º75/2013, de 12 de setembro, na sua redação atual	Apoio na aquisição de equipamentos para a Sala de Operações e Gestão de Emergências.	Associação Humanitária dos Bombeiros Voluntários da Sertã	131 500,00	12 317,58	12 317,58	0,00	0,00	
080701 - Instituições sem fins lucrativos	Alínea o) do n.º 1 do artigo 33.º, do Regime Jurídico das Autarquias Locais, aprovado como anexo I à Lei n.º 75/2013, de 12 de setembro, na sua redação atual	Apoiar o projeto de requalificação do talhão do Bombeiros Voluntários no cemitério de Cernache do Bonjardim.	Associação Humanitária dos Bombeiros Voluntários de Cernache do Bonjardim	131 500,00	7 190,42	7 190,42	0,00	0,00	
080701 - Instituições sem fins lucrativos	Alínea o) do nº 1 do artigo 33º do Anexo I, da Lei nº 75/2013, de 12 de setembro	Apoio para realização de obras de conservação e manutenção no edifício da Sede	ASSOCIAÇÃO OS AMIGOS DO CIMO DA RIBEIRA	131 500,00	5 000,00	5 000,00	0,00	0,00	
080701 - Instituições sem fins lucrativos	Alínea o) do n.º 1 do artigo 33.º, do Regime Jurídico das Autarquias Locais, aprovado como anexo I à Lei n.º 75/2013, de 12 de setembro, na sua redação atual	Apoio a obras na sede	Casa da Comarca da Sertã	131 500,00	5 000,00	5 000,00	0,00	0,00	
080701 - Instituições sem fins lucrativos	Alínea o) do nº 1 do artº 33º da Lei nº 75/2013 de 12 de setembro	Apoio para obras de substituição da cobertura do seu edifício sede.	Centro de Bem Estar São José	131 500,00	5 000,00	5 000,00	0,00	0,00	

 NOTA: Os compromissos sem entidade não são contabilizados neste mapa.

Transferências e Subsídios concedidos

Município da Sertã

Ano: 2021

do período findo em 31 de Dezembro de 2021

Euros

Tipo de Despesa	Disposições Legais	Finalidade	Entidade Beneficiária	Despesas Orçamentadas	Despesas autorizadas	Despesas pagas	Despesas autorizadas e não pagas	Devolução ocorrida no exercício	Observações
Transferências de capital									
080701 - Instituições sem fins lucrativos	Alínea o), do nº 1, do art.º 33.º, do Anexo I da Lei nº75/2013, de 12 de setembro	Apoio para fazer face aos trabalhos de remoção de pavimento, terraplanagem, registos, alicerces e pavimento de betonilha no espaço cedido, no âmbito do Protocolo de Cooperação de cedência de espaço para instalação de polidesportivo entre o Município	Clube Bonjardim	131 500,00	15 000,00	15 000,00	0,00	0,00	
080701 - Instituições sem fins lucrativos	Alínea o) do nº 1 do artigo 33º do Anexo I, da Lei nº 75/2013, de 12 de setembro	Apoio para a concretização de obras de construção de um balneário e instalações sanitárias para apoiar as atividades que se desenrolam no exterior do edifício da sede.	Clube Cultural Recreativo e Desportivo de S. Tiago - Codiceira	131 500,00	5 000,00	5 000,00	0,00	0,00	
080701 - Instituições sem fins lucrativos	Alínea o) do nº 1 do artº 33º da Lei nº 75/2013 de 12 de setembro.	Apoio à concretização das obras de construção de instalações sanitárias na Casa Mortuária da Capelania de São Domingos.	Fábrica da Igreja Paroquial da Freguesia de Sertã	131 500,00	5 000,00	5 000,00	0,00	0,00	
080701 - Instituições sem fins lucrativos	Alínea o) do nº 1 do artº 33º da Lei nº 75/2013 de 12 de Setembro	Apoio para a realização de obras na sua sede.	Grupo Motard da Celinda Sertã	131 500,00	5 000,00	5 000,00	0,00	0,00	
Total de Transferências de capital				434 645,00	126 949,54	126 750,55	198,99	0,00	
Subsídios									
050103 - Privadas	alínea u) do nº 1 do artigo 33º da Lei nº 75/2013, de 12 de setembro	Protocolo entre o Município da Sertã a Escola Artística do Conservatório de Música de Coimbra e o Instituto Profissional da Sertã	Instituto Profissional da Sertã, Lda	185 000,00	35 000,00	35 000,00	0,00	0,00	
050103 - Privadas	Alínea o) e u) do nº 1, do art.º 33.º, da Lei nº75/2013, de 12 de setembro na redação atual	Apoio no âmbito do Protocolo de Cooperação entre a Escola Secundária Básica de Ribeira de Peixe a Fundação Novo Futuro, o Instituto Profissional da Sertã, a Freguesia da Sertã e o Município da Sertã, para o ano letivo 2020-2023	Instituto Profissional da Sertã, Lda	185 000,00	16 250,00	16 250,00	0,00	0,00	Ano letivo 2020/2021
050103 - Privadas	Alínea u) do nº 1 do artigo 33º da Lei nº 75/2013, de 12 de setembro		Instituto Profissional da Sertã, Lda	185 000,00	13 000,00	13 000,00	0,00	0,00	
050103 - Privadas	Alínea e) do nº 1 do artº 5 do Regulamento de Apoio às Iniciativas Empresariais e Económicas	Apoio ao abrigo do Regulamento de Apoio às Iniciativas Empresariais e Económicas	Resicorreia - Gestão e Serviços de Ambiente, Lda.	185 000,00	18 000,00	18 000,00	0,00	0,00	
Total de Subsídios				185 000,00	82 250,00	82 250,00	0,00	0,00	

 NOTA: Os compromissos sem entidade não são contabilizados neste mapa.

OUTROS DOCUMENTOS

LCPA



DECLARAÇÃO DE COMPROMISSOS PLURIANUAIS


Declaração

Para efeito do disposto na al. a) do nº 1 do artº 15º da Lei nº 8/2012, de 21 de fevereiro, na atual redação, declara-se que todos os compromissos plurianuais existentes a 31 de dezembro de 2021, se encontram devidamente registados na base de dados do Município da Sertã, conforme constam do quadro que se segue:

Ano	Montante
2022	4.892.455,85€
2023	2.141.585,91€
2024	125.050,82€
2025	72.197,39€

Sertã, 28 de janeiro de 2022

O Vice-Presidente



Rui Jorge Gaspar Antunes


DECLARAÇÃO DE PAGAMENTOS EM ATRASO

Declaração

Nos termos da alínea b) do n.º 1 do artigo 15.º da Lei n.º 8/2012, de 21 de fevereiro, na atual redação, declara-se que em 31 de dezembro de 2021 não existiam pagamentos em atraso, pelo que era nulo este tipo de registo na base de dados do Município da Sertã.

Sertã, 28 de janeiro de 2022

O Vice Presidente



Rui Jorge Gaspar Antunes


DECLARAÇÃO DE RECEBIMENTOS EM ATRASO

Declaração

Nos termos da alínea b) do n.º 1 do artigo 15.º da Lei n.º 8/2012, de 21 de fevereiro, na atual redação, declara-se que os recebimentos que se encontravam em atraso, em 31 de dezembro de 2021, são de 687 329,72 €.

Sertã, 28 de janeiro de 2022

O Vice Presidente



Rui Jorge Gaspar Antunes

DÍVIDAS A TERCEIROS POR ANTIGUIDADE DE SALDOS

Município da Sertã

No período até 31 de Dezembro de 2021

Ano: 2021

Descrição	Dívida vincenda		Intervalos de Antiguidade da dívida vencida				Exceções	Pagamentos em Atraso	Total Dívida por natureza		
	Curto Prazo	Médio / Longo Prazo	< 90	90 - 180	180 - 365	> 365			Curto Prazo	Médio / Longo Prazo	SOMA
Despesas Correntes											
Despesas com pessoal											
Remunerações certas e permanentes			48 506,48						48 506,48		48 506,48
Abonos variáveis ou eventuais	4 219,44		11 263,10						15 482,54		15 482,54
SS - Encargos com saúde											
ADSE e outros da AP											
Outros sectores fora da AP											
SS - Contribuições de segurança social											
CGA											
Segurança social- Regime geral											
Outras											
SS - Outras											
Outras											
Aquisições de bens e serviços											
Aquisições de bens e serviços	159 684,94		6 853,23			2 060,21	2 060,21		168 598,38		168 598,38
Juros e outros encargos											
Juros e outros encargos											
Transferências correntes											
Administrações públicas											
Outras transferências correntes	58 643,34				300,00	552,75	852,75		59 496,09		59 496,09
Subsídios											
Subsídios											
Outras despesas correntes											
Outras despesas correntes	63,44		7,50						70,94		70,94
Despesas de capital											
Aquisições de bens de capital											
Aquisições de bens de capital	36 875,00		15 291,36			25 669,00	25 669,00		77 835,36		77 835,36
Transferências de capital											
Administrações Públicas											
Outras transferências de capital											
Aquisição de ativos financeiros											
Aquisição de ativos financeiros											
Reembolsos de passivos financeiros											
Reembolsos de passivos financeiros											
Outras despesas de capital											
Outras despesas de capital											
Soma	259 486,16	0,00	81 921,67	0,00	300,00	28 281,96	28 581,96	0,00	369 989,79	0,00	369 989,79

OUTROS DOCUMENTOS FINANCEIROS

RESUMO DIÁRIO DE TESOURARIA

RESUMO DIÁRIO DA TESOURARIA

Data	Nº Pág.
22/04/2022	1

Número	Ano
77	2022

Município da Sertã

Movimentos de Tesouraria	Saldo do dia Anterior	Entrada do Dia	Soma	Saída do Dia	Saldo para o Dia Seguinte
CAIXA	953,55	3 437,80 ✓	4 391,35	2 834,38 ✓	1 556,97 ✓
FUNDOS FIXOS	0,00	0,00	0,00	0,00	0,00
FUNDOS DE CAIXA	0,00	0,00	0,00	0,00	0,00
À ORDEM					
Banco : Caixa Crédito Agrícola Zona do Pinhal Conta : PT50004541104017928475250	238 056,60	1 197,77 ✓	239 254,37	0,00	239 254,37 ✓
Banco : Caixa Crédito Agrícola Zona do Pinhal Conta : PT50004541104020741522489	38 059,60	0,00	38 059,60	0,00	38 059,60 ✓
Banco : Caixa Crédito Agrícola Zona do Pinhal Conta : PT50004541104020866421726	154 989,73	0,00	154 989,73	27,00 ✓	154 962,73 ✓
Banco : Caixa Geral De Depósitos, SA Conta : PT5000350768000008893012	2 951 089,35	159,56 ✓	2 951 248,91	0,00	2 951 248,91 ✓
Banco : Banco Santander Totta, S.A. Conta : PT50001800001510787500192	295 604,70	0,00	295 604,70	0,00	295 604,70 ✓
Banco : Millenium BCP - Sertã Conta : PT5000330000007348535805	33 425,16	17,11 ✓	33 442,27	0,00	33 442,27 ✓
Banco : Banco BIC Português, S.A. Conta : PT50007900001882099310190	88 698,81	0,00	88 698,81	0,00	88 698,81 ✓
Banco : Caixa Económica Montepio Geral Conta : PT50003602749910000001836	651 265,90	1 411,48 ✓	652 677,38	0,00	652 677,38 ✓
Banco : Banco BPI, SA Conta : PT50001000004285153010141	584 101,75	0,00	584 101,75	0,00	584 101,75 ✓
Banco : Novo Banco, SA Conta : PT50000705840000698001811	167 237,77	0,00	167 237,77	0,00	167 237,77 ✓
Banco : Caixa Crédito Agrícola Zona do Pinhal Conta : PT50004541104018365659876	185 478,61	0,00	185 478,61	0,00	185 478,61 ✓
Sub-Total :	5 388 007,98	2 785,92 ✓	5 390 793,90	27,00 ✓	5 390 766,90
Títulos Negociáveis	0,00	0,00	0,00	0,00	0,00
Outras	0,00	0,00	0,00	0,00	0,00
Sub-Total :	0,00	0,00	0,00	0,00	0,00
Total de Disponibilidades :	5 388 961,53	6 223,72	5 395 185,25	2 861,38	5 392 323,87
DOCUMENTOS	22 663,92	0,00	22 663,92	0,00	22 663,92
Total de Movimentos de Tesouraria :	5 411 625,45	6 223,72	5 417 849,17	2 861,38	5 414 987,79

RESUMO DIÁRIO DA TESOURARIA

Data	Nº Pág.
22/04/2022	2

Número	Ano
77	2022

Município da Sertã

Movimentos de Tesouraria	Saldo do dia Anterior	Entrada do Dia	Soma	Saída do Dia	Saldo para o Dia Seguinte
OPERAÇÕES ORÇAMENTAIS	5 048 429,79	3 410,80 ✓	5 051 840,59	21,46 ✓	5 051 819,13
OPERAÇÕES NÃO ORÇAMENTAIS	340 531,74	0,00	340 531,74	27,00 ✓	340 504,74

Decomposição do Saldo em Numerário Para o Dia Seguinte	Em Dinheiro	1 556,97
	Em Cheques e Vales Postais	0,00

O Tesoureiro

(Laurinda Nunes Fãrinha)

Conferi

(Fernanda Maria Nunes Pedro)

O Presidente

(Carlos Alberto de Miranda)

SÍNTESE DAS RECONCILIAÇÕES BANCÁRIAS

Município da Sertã

Período de relato: 01-01-2021 a 31-12-2021

Depósito	Banco	Número da conta	Saldo certificado pela instituição	Operações em trânsito		Saldo contábilístico
				A adicionar	A subtrair	
(1)	(2)	(3)	(4)	(5)	(6)	(7) =(4) + (5) - (6)
Equivalentes de caixa						
	Caixa de Credito Agricola da Zona do Pinhal	0045 4110 40179284752 50	217.672,84	1.420,16	213.833,39	5.259,61
	Caixa de Credito Agricola da Zona do Pinhal	0045 4110 40207415224 89	317.451,68	0,00	160,80	317.290,88
	Caixa de Credito Agricola da Zona do Pinhal	0045 4110 40208664217 26	155.013,73	0,00	43,40	154.970,33
	Caixa Geral de Depositos	0035 0768 00000088930 12	1.741.324,73	1.985,95	454.495,26	1.288.815,42
	Santander Totta	0018 0000 15107875001 92	215.344,81	68,51	2.502,49	212.910,83
	Millennium BCP	0033 0000 00073485358 05	32.451,44	196,20	844,59	31.803,05
	EuroBic	0079 0000 18820993101 90	88.338,80	142,88	58,56	88.423,12
	Caixa Economica Montepio Geral	0036 0274 99100000018 36	548.603,74	46.262,49	44.893,83	549.972,40
	Banco BPI	0010 0000 42851530101 41	1.176.384,39	371,86	124,32	1.176.631,93
	Novo Banco	0007 0584 00006980018 11	166.954,27	168,27	675,32	166.447,22
	Caixa de Credito Agricola da Zona do Pinhal	0045 4110 40183656598 76	176.671,59	0,00	0,00	176.671,59
Total de equivalentes de caixa			4.836.212,02	50.616,32	717.631,96	4.169.196,38
Caixa						1.116,08
Total de Caixa e equivalentes de caixa						4.170.312,46

Município da Sertã

Órgão Executivo

Sertã, 28 de abril de 2022

[Assinatura
Qualificada]
Carlos Alberto
de Miranda

Assinado de forma digital por [Assinatura Qualificada] Carlos Alberto de Miranda
DN: c=PT, o=MUNICÍPIO DA SERTÃ, ou=Executivo, ou=Certificado para pessoa singular - Assinatura Qualificada, title=Presidente - Informação confirmada pela Entidade de Certificação apenas na data de emissão e que não foi confirmada posteriormente a essa data, sn=de Miranda, givenName=Carlos Alberto, serialNumber=IDCPT:*****, cn=[Assinatura Qualificada] Carlos Alberto de Miranda
Dados: 2022.04.28 18:33:42 +01'00'

PAULO
JORGE
FARINHA LUÍS

Assinado de forma digital por PAULO JORGE FARINHA LUÍS
DN: c=PT, o=Cartão de Cidadão, ou=Assinatura Qualificada do Cidadão, ou=Cidadão Português, sn=FARINHA LUÍS, givenName=PAULO JORGE, serialNumber=BJ*****, cn=PAULO JORGE FARINHA LUÍS
Dados: 2022.04.28 18:08:33 +01'00'

RUI JORGE
GASPAR
ANTUNES

Assinado de forma digital por RUI JORGE GASPAR ANTUNES
DN: c=PT, o=Cartão de Cidadão, ou=Assinatura Qualificada do Cidadão, ou=Cidadão Português, sn=GASPAR ANTUNES, givenName=RUI JORGE, serialNumber=BJ*****, cn=RUI JORGE GASPAR ANTUNES
Dados: 2022.04.28 18:25:49 +01'00'

JOSÉ DA
SILVA
NUNES

Assinado de forma digital por JOSÉ DA SILVA NUNES
DN: c=PT, o=Cartão de Cidadão, ou=Assinatura Qualificada do Cidadão, ou=Cidadão Português, sn=DA SILVA NUNES, givenName=JOSÉ, serialNumber=BJ*****, cn=JOSÉ DA SILVA NUNES
Dados: 2022.04.28 18:13:21 +01'00'

CRISTINA
ALEXANDRA
DOS REIS
NUNES

Assinado de forma digital por CRISTINA ALEXANDRA DOS REIS NUNES
DN: c=PT, o=Cartão de Cidadão, ou=Cidadão Português, ou=Assinatura Qualificada do Cidadão, sn=DOS REIS NUNES, givenName=CRISTINA ALEXANDRA, serialNumber=BJ*****, cn=CRISTINA ALEXANDRA DOS REIS NUNES
Dados: 2022.04.28 18:11:47 +01'00'

Assinado por: **JOSÉ CARLOS SOUSA FERNANDES**

Num. de Identificação: *****

Data: 2022.04.28 18:20:07+01'00'

ANTÓNIO
ANTUNES
XAVIER

Assinado de forma digital por ANTÓNIO ANTUNES XAVIER
DN: c=PT, o=Cartão de Cidadão, ou=Assinatura Qualificada do Cidadão, ou=Cidadão Português, sn=ANTUNES XAVIER, givenName=ANTÓNIO, serialNumber=BJ*****, cn=ANTÓNIO ANTUNES XAVIER
Dados: 2022.04.28 18:05:30 +01'00'

Órgão Deliberativo

Sertã, 30 de abril de 2022

Assinado por: **José Pedro Leitão Ferreira**
Num. de Identificação: *****
Data: 2022.04.30 19:24:10+01'00'

ANA
MARGARIDA
CARDOSO
ALVES

Assinado de forma digital por ANA MARGARIDA CARDOSO ALVES
DN: c=PT, o=Cartão de Cidadão, ou=Assinatura Qualificada do Cidadão, ou=Cidadão Português, sn=CARDOSO ALVES, givenName=ANA MARGARIDA, serialNumber=BJ*****, cn=ANA MARGARIDA CARDOSO ALVES
Dados: 2022.04.30 19:00:11 +01'00'

ANABELA
FARINHA
LEITÃO RUIVO
BRIZIO

Assinado de forma digital por ANABELA FARINHA LEITÃO RUIVO BRIZIO
DN: c=PT, o=Cartão de Cidadão, ou=Assinatura Qualificada do Cidadão, ou=Cidadão Português, sn=FARINHA LEITÃO RUIVO BRIZIO, givenName=ANABELA, serialNumber=BJ*****, cn=ANABELA FARINHA LEITÃO RUIVO BRIZIO
Dados: 2022.04.30 18:58:41 +01'00'

